


製作絵画No9-1

# オリンピック


(近代オリンピック)

世界的なスポーツ大会。現在、夏季大会と冬季大会の  
各大会が4年に1度開催される



オリンピック シンボルマーク

## 別紙

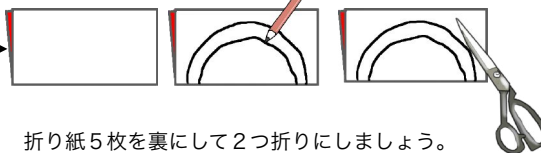


# 製作絵画No9-1


## 台紙



別紙の点線をハサミで切り取り  
5枚の折り紙を作りましょう




折り紙5枚を裏にして2つ折りにしましょう。  
全部に鉛筆で写真のように線を2本描きハサミで  
切り取りましょう。



お手本

切り取った5つの輪をお手本のように重ねてノリで貼りましょう。




折り紙を

半分に折りましょう

そのまま  
半分に折りましょう

そのまままた  
半分に折りましょう

開きます。折り目はしっかりと  
ついてますか




折り目に沿って山折り  
谷折りと交互に折りましょう

出来た蛇腹を半分に折ります

同じものを4つ作ります。色変えると  
綺麗だよ

矢印のところにノリをつけます  
4つともやってね

山折り谷折りと  
交互に折った  
伸び縮みする形を  
蛇腹 (じゃばら)  
っていうんだよ



出来た4つをノリで  
繋ぎましょう

割り箸を写真のように  
ノリでつけます

しっかりと乾いたら

ほ～ら センスができたよ～

