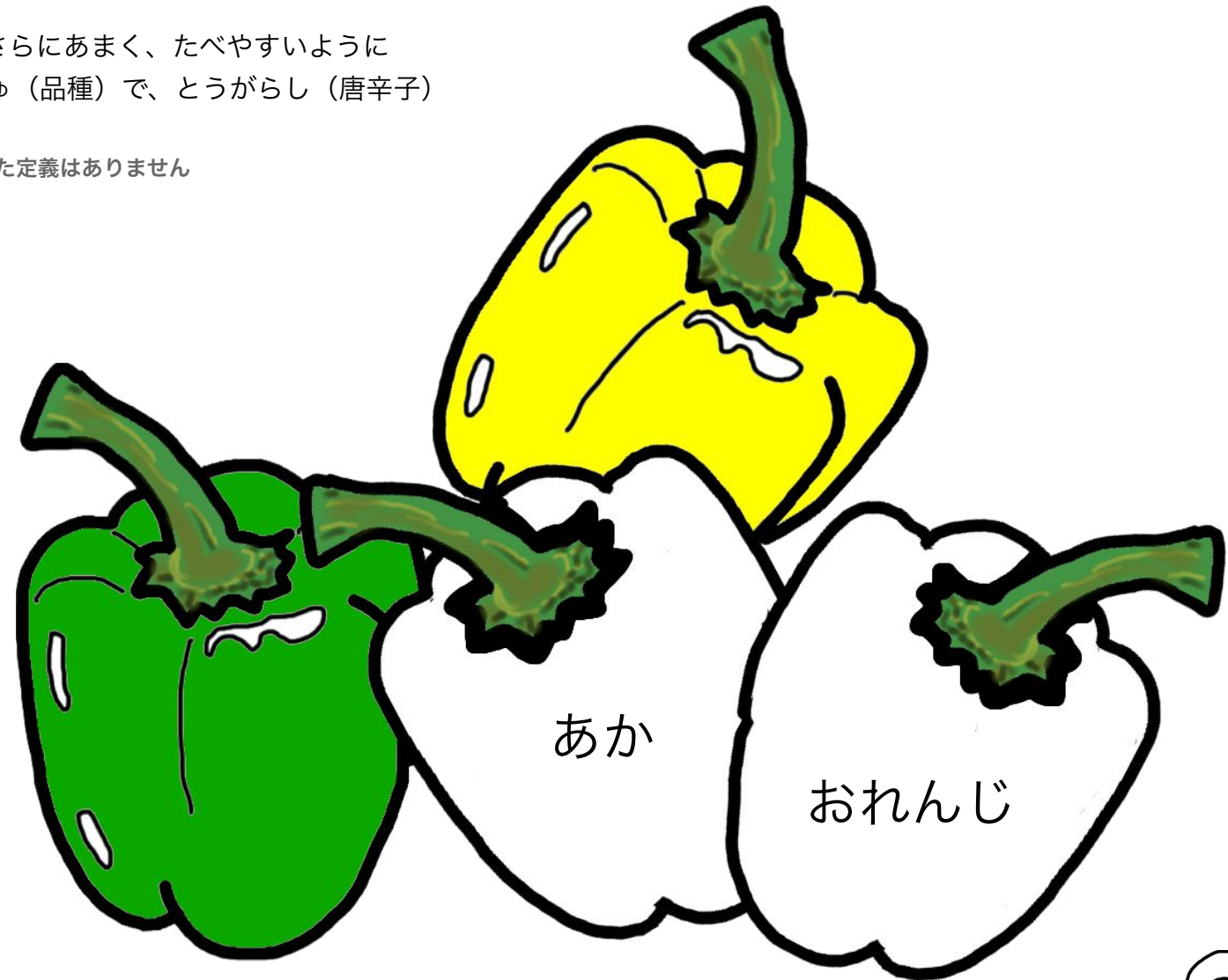


赤色の折紙とオレンジ色の折紙を小さく指でちぎり、下のパプリカの絵に綺麗にはみ出さないようにのりで貼りましょう。

パプリカ やさい

パプリカはピーマンとくらべてさらにあまく、たべやすいように
かいはつ（開発）されたひんしゅ（品種）で、とうがらし（唐辛子）
のなかま（仲間）です。

ピーマンとパプリカには、はっきりとした定義はありません





綺麗な模様の大きな車です。運転しているのはあなたのお父さん（またはお母さん）です。あなたは後ろに乗って手を振っています。

2 その様子を描きましょう。（色鉛筆またはクーピーペンシル）



製作絵画No8-4

製作過去問（筑波大学附属小学校類似課題）

用意されていた物



四角い赤のシール

（ストローを止めることができるぐらいの大きさ）

太くて短いストロー



細くて長いストロー



自宅で準備しましょう



形も色もな～んでもいい丸シールでもOK
（ストローを止めることができるぐらいの大きさ）


色なんかな～んでもいいよ
短いストローは切っても切らせてもいいよ




体になる画用紙（オレンジ色）1枚（B6ぐらい）



腕になる画用紙（オレンジ色）2枚



顔になる画用紙（オレンジ色）1枚



メダルを作る画用紙（黄色）1枚

別に画用紙でなくても
いいよ～

色を塗らせてもいいし
ダンボールでもいいかもね

メダルは手でちぎるので
折紙でもいいよ～
ヒモを通す穴は
あけてあげてね


綴じひもじゃなくてもいいよ～
麻ひもや毛糸でもね

綴じひも1本

水泳クロール人形

ちょう結び

顔と体はノリで止める
裏にテープで止めてもいいよ～



シールをしっかりとこすって止めてね

指でちぎってくださいね

指示に従って作って行きましょう。
できればお母さんの分も準備するといいでしょう。

準備（用意）するものは、100円ショップな
どで手に入るもので工夫しましょう。

お母さんの柔軟性がある指導が我が子の想像性
と創造性を育てます。