

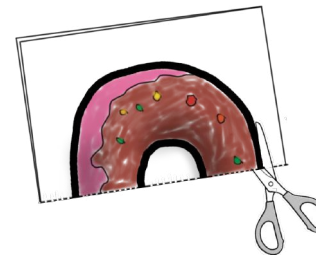
ドーナツ

しょくひん

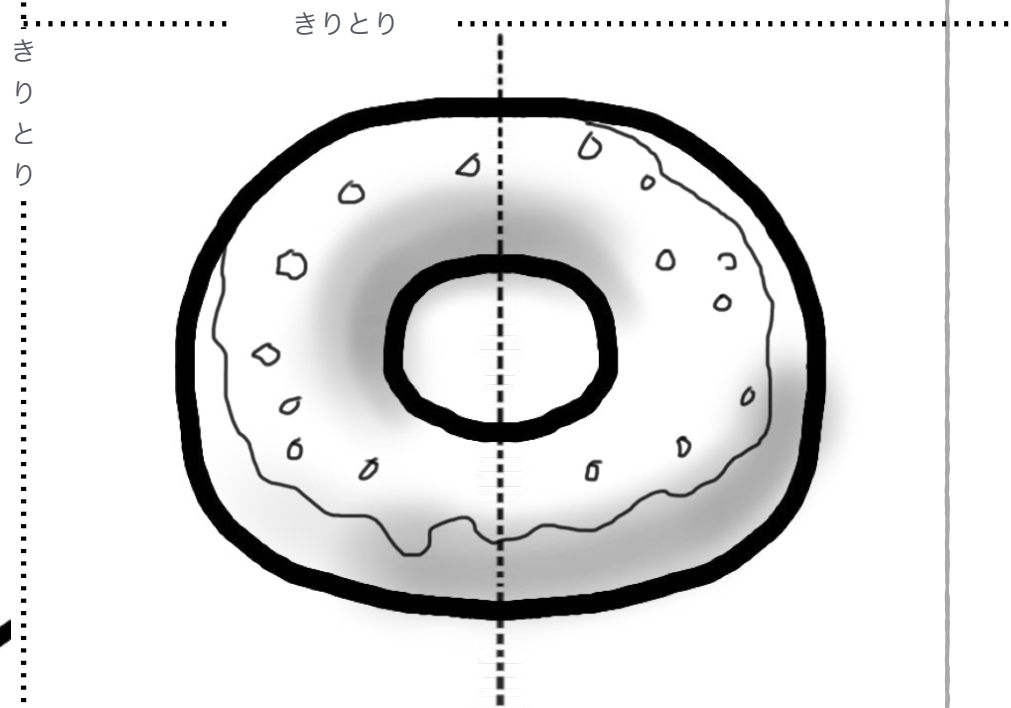


台紙

- 1 別紙のドーナツを好きな色で塗りましょう。
- 2 塗り終わったらドーナツの真ん中に書いてある点線を山おりにしましょう。
- 3 折ったままハサミで黒い太い線の真ん中を丁寧に切りましょう。
ドーナツの穴のところも切りましょう。




- 4 切り終わったら開いて台紙のドーナツの上に重なるようにのりで貼りましょう。

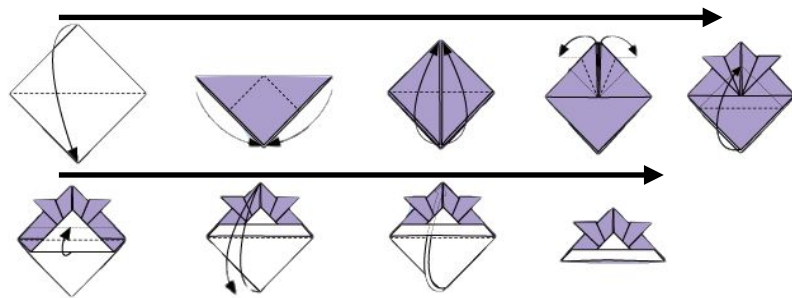


別紙

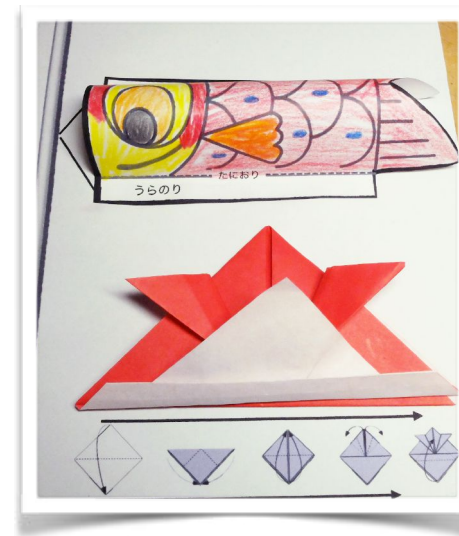
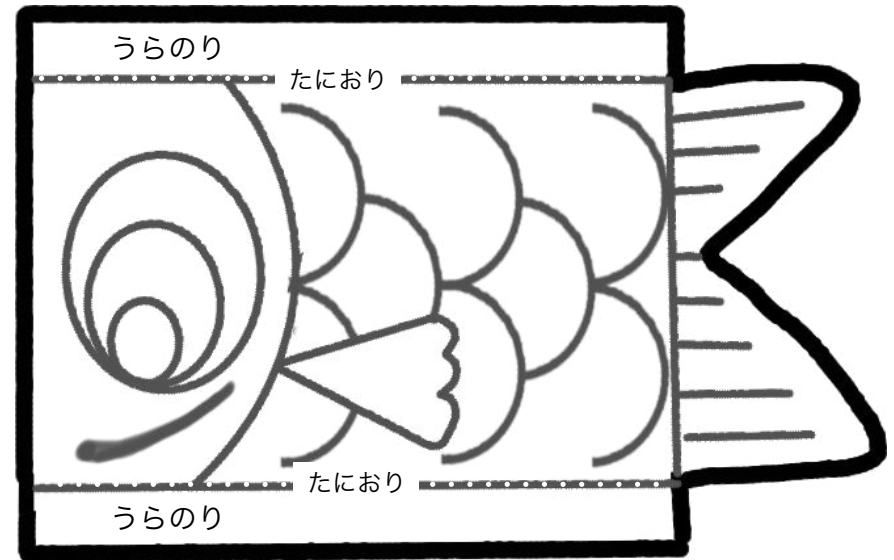
きりとり

貼り付け つぼのりまたはステックのり
色塗り クーピーペンシルまたは色鉛筆





黄河の急流にある竜門と呼ばれる滝を多くの魚が登ろうと試みたが鯉のみが登り切り、竜になることができたことにちなんで鯉の滝登りが立身出世の象徴となったそうです



- 1 鯉のぼりに色を塗りましょう
- 2 黒い太い線の真ん中をハサミで切りましょう
- 3 点線の所を谷折りにしましょう
- 4 ノリをつけて台紙のネズミ色の所に貼りましょう
- 5 折紙でかぶとを作り、台紙に貼りましょう