


カレーライス

りょうり

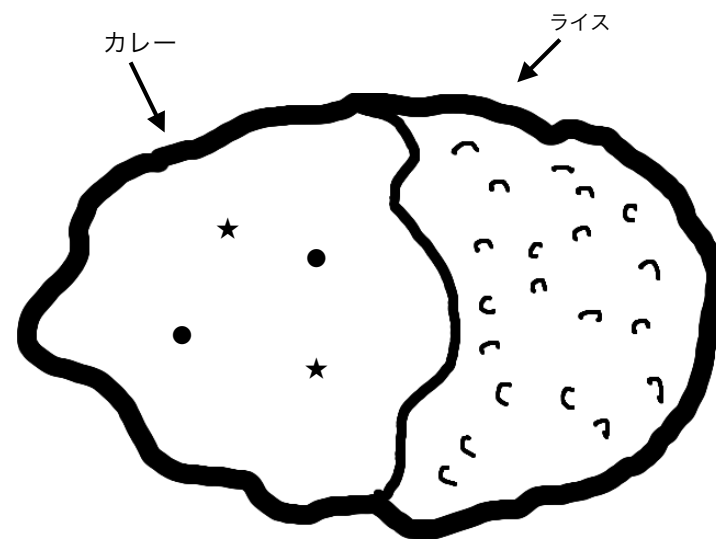


みんなが大好きなカレーライス
 インド料理が原点。イギリスや日本で改良され
 日本の国民食となりました。
 欧州系の日本料理

台紙

- 1 別紙のカレーを茶色で塗りましょう。
- 2 カレーライスの黒い太い線の真ん中をハサミできれいに切り取りましょう。
- 3 切り取ったカレーライスを台紙のお皿の上のりで貼りましょう。
- 4 カレーの★印の所はニンジンです。オレンジ色の折り紙を小指の爪ぐらいの大きさに指でちぎってのりで貼りましょう。
- 5 カレーの●印の所ジャガイモです。薄だいたい色の折り紙を小指の爪ぐらいの大きさに指でちぎってのりで貼りましょう。

きりとり




どうせ きるからって
 はみだして めったら だめですよ～

色塗り クーピーペンシルまたは色鉛筆
 貼り付け つぼりまたはステックのり

別紙



クリスマスツリー

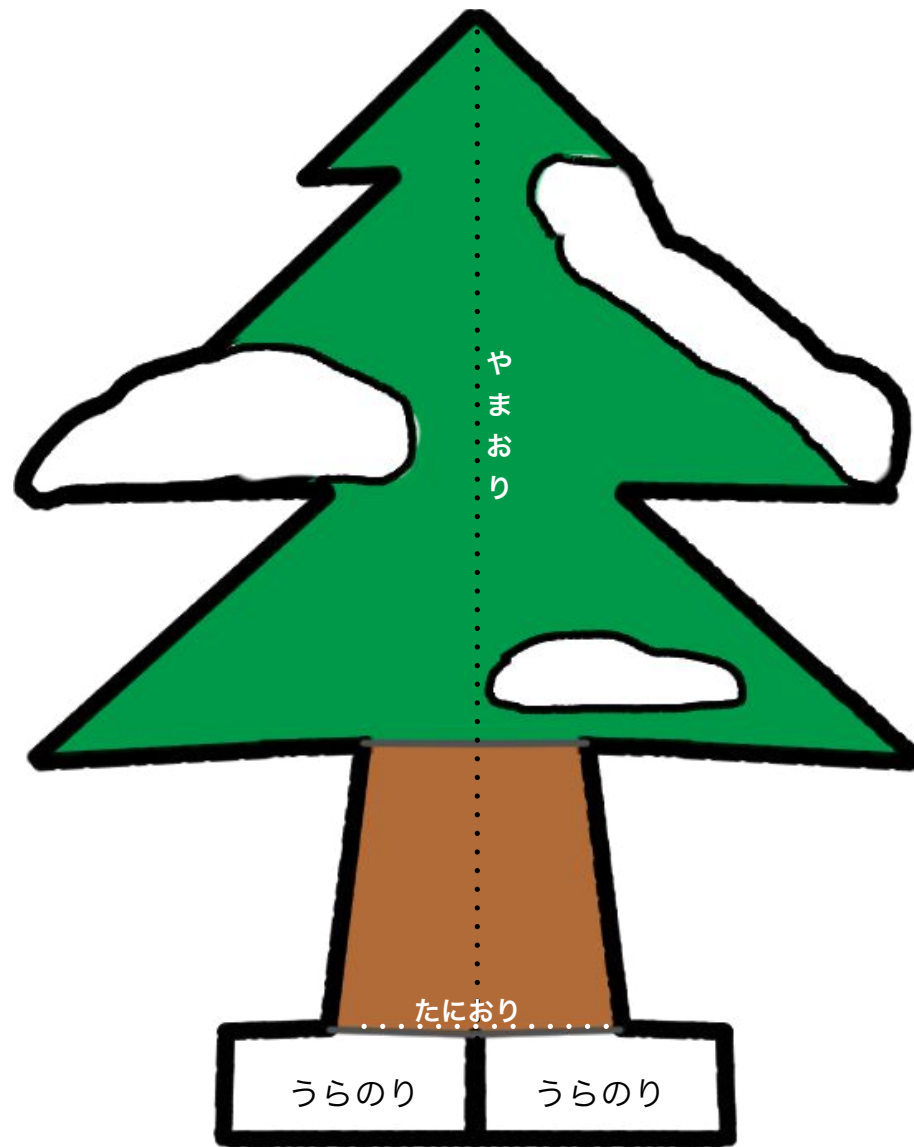


きれいにちいさく
きって かざりつけを
してください

のりはすくなくね
がんばってください



きりとり



- 1 クリスマスツリーの黒い太い線の真ん中をハサミで切りましょう
- 2 点線の所を山折りをしましょう
- 3 ノリをつけて台紙の★印の所に貼りましょう
- 4 黄色と赤色の折紙をハサミで切りで自由に飾りつけをしましょう。ただしツリーの一番上には星をつけてください。