


ひまわり


しょくぶつ
なつのはな



ヒマワリの花は
いつも太陽の方を向いています。
ヒマワリは英語で(Sunflower) サンフラワー
太陽の花です

台紙

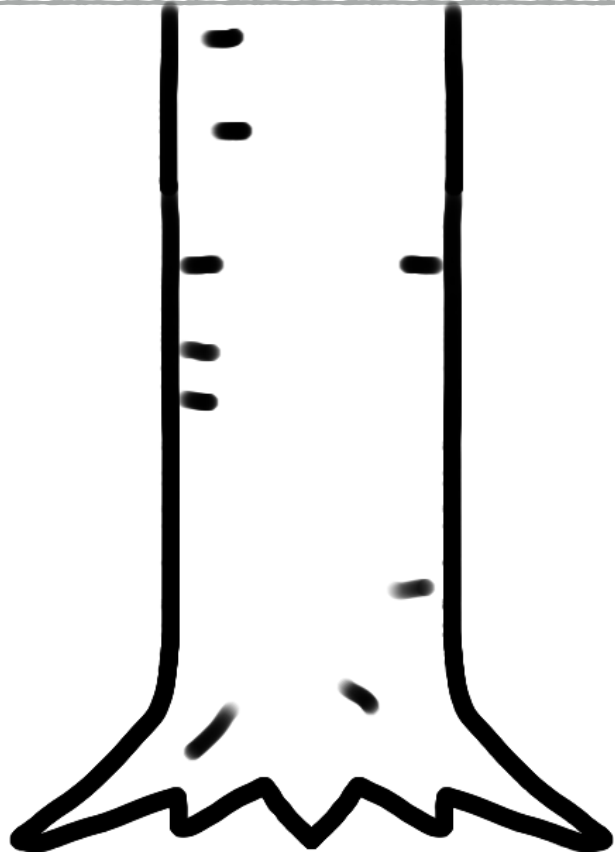
- 1 別紙のヒマワリの花の花びらを黄色で塗りましょう。
- 2 別紙のヒマワリの花の大きな丸を茶色で薄く、小さな丸を茶色で濃く塗りましょう。
- 3 ヒマワリの花の黒い太い線の真ん中をハサミできれいに切り取りましょう。
- 4 切り取ったヒマワリの花を台紙の灰色の線にきれいにのりで貼りましょう。
- 5 台紙の太陽に黄色の折り紙を指で小さくちぎってのりで貼りましょう。



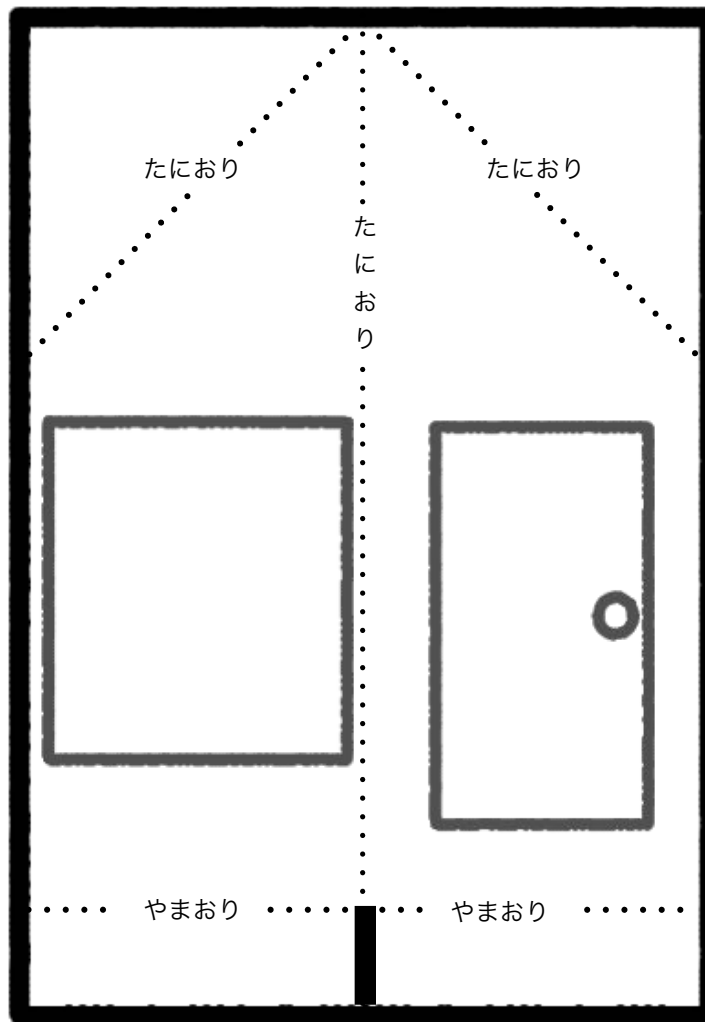
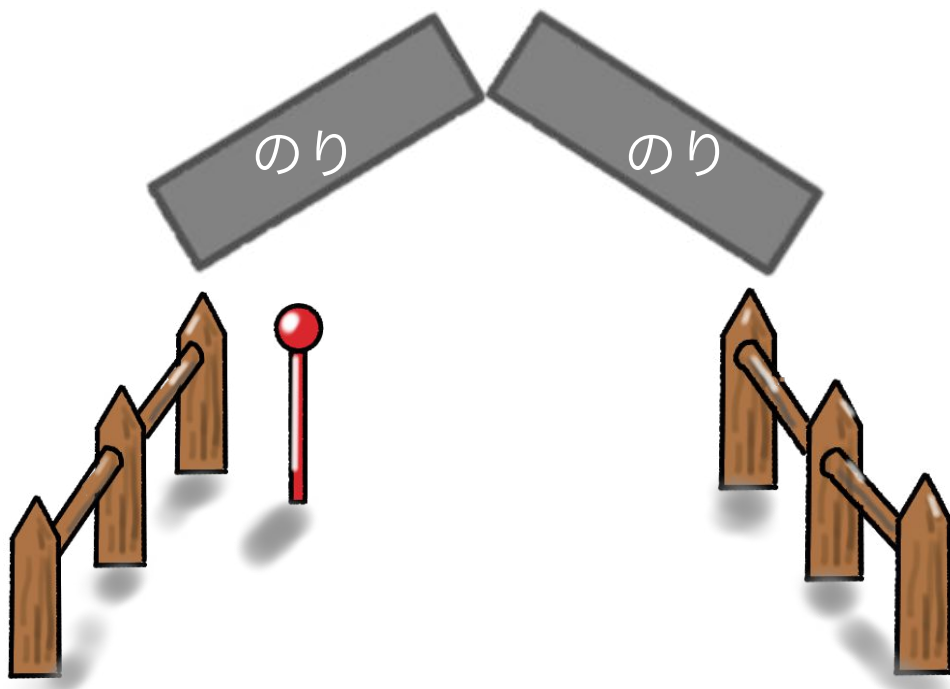
きりとり

別紙

色塗り クーピーペンシルまたは色鉛筆
貼り付け つぼのりまたはステックのり



いえ



きりとり



3

みんなはどんな家に住んでいますか？
氷の家もあるのよ



- 1 台紙に犬を大きく描き、赤色の棒につなぎましょう
- 2 家の黒い太い線の真ん中をハサミで切りましょう
- 3 点線を谷折り山折りにしましょう
- 4 窓からあなたが笑顔で犬を見ている様子を描きましょう
- 5 屋根と扉に色を塗ったり描いたりして綺麗にしましょう
- 6 台紙のネズミ色の所にノリをつけ家を立たせて貼りましょう