



rainbow rainbow rainbow

rainbow rainbow rainbow

もえちゃんのお父さんはホームセンターに行くのが大好きです。何故かと言うと会社が休みの時はいつも何かを作っています。今もリビングの壁に棚を作っています。「もえちゃん、棚が出来たら何を置きたい？」とお父さんが聞きました。「小さな丸いサボテンがいい。だってかわいいもん」と答えました。「じゃ、ホームセンターに行こう。サボテンが売っていたような気がするよ。お父さんもネジが少し足りないしね」とお父さんは言いました。もえちゃんとお父さんは家の赤い車に乗って家から10分ほどにあるホームセンターに行きました。入り口近くにはたくさんの草花が売られていました。「お父さんこの花なあに？」ともえちゃんが聴くと「シクラメンだよ。この季節になるとよくお店に並んでいるよ。ほら、サボテンが売っているよ。良かったね」とお父さんが言いました。「お父さんこの植物なあに。可愛い！小さなハートの形の葉っぱがネックレスのようにつながってぶら下がっているわ。もえはこの植物が欲しいなあ」と小さなビニールハウスの中にある植物を見て言いました。「ほんとだね。名前が書いていないね」とお父さんが答えている隣に立っていた、緑色の服を着て黄色の帽子のお店のお兄さんが「ハートカズラって言います。寒いのが苦手だから家の中で育てるといいですよ」と教えてくれました。「もえはこれが欲しい、これをお父さんが作っている棚に置いてよ」と言いました。「いいよ、棚の色は何色にする？」とお父さんが聞きました。「ピンク色がいいなあ」「それはお母さんがダメだと言うと思うよ」「どうして？」ともえちゃんが聞くと、「リビング思い出してごらん、何色が多いでしょうか？」とお父さんが質問すると「あっ！ほとんどの物が緑色っぽいものばかりだね。」ともえちゃんは答えました。「ピンポン。お母さんは緑色が好きなんだよ」とお父さんが言いました。「お父さんペンキ売り場に行こう。緑色にもいろんな緑色があるんですよ。もえが決めてあげる」2人はペンキとハートカズラを買いました。

帰りの車の中で「お父さん早く棚作ってね」ともえちゃんが言いました。「もえ、ペンキ塗るのを手伝ってね。あっ！あれ買うの忘れちゃった」とお父さんが言いました。

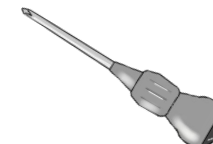
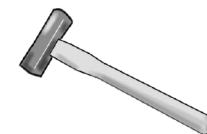
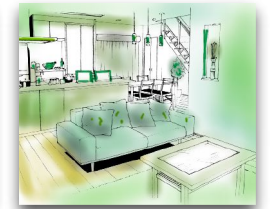
サイコロ1 もえちゃんの家のリビングに赤色で○をつけましょう。

サイコロ2 もえちゃんは何を買いましたか。赤色の○をつけましょう。

サイコロ3 ホームセンターのお兄さんに赤色の○をつけましょう。

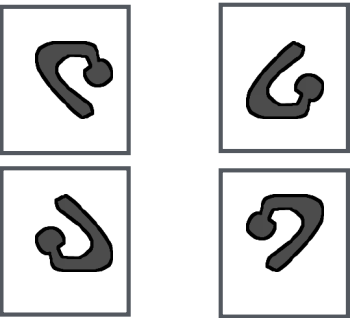

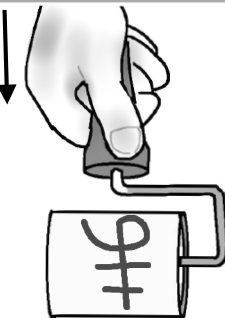
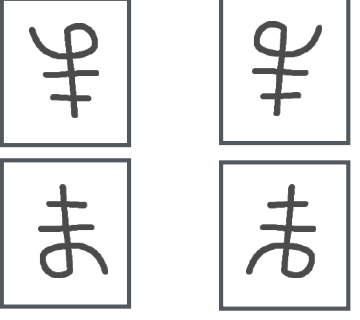
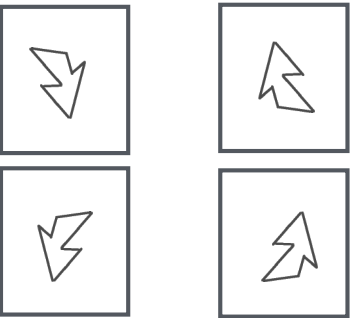
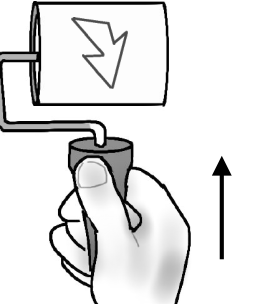
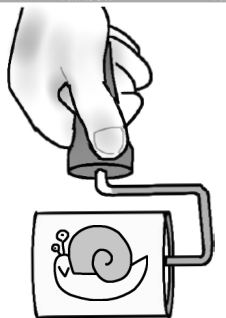



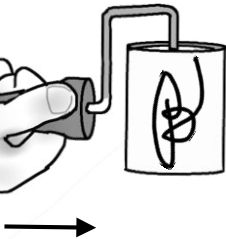



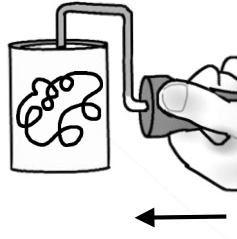

サイコロ4 お父さんは家で何を作ろうとしていますか。赤色の○をつけましょう。

サイコロ5 お父さんが買い忘れたものに赤色の○をつけましょう。




rainbow rainbow rainbow



ローラーにインクで絵が描いてあります。矢印の方向へ転がして紙に写しました。どのように写りましたか。選んで青色で○をつけましょう。





おりがみを



実際にやってみよう



2つおりにして




4つおりにして



かたちをかいて








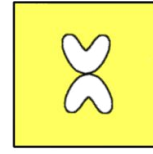



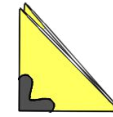
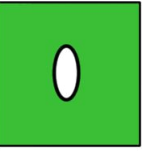


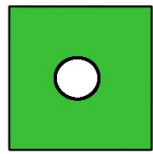
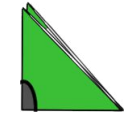
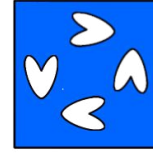


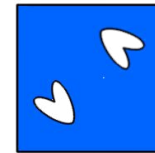
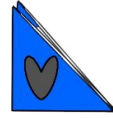
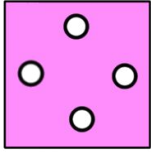

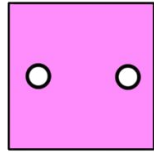
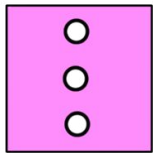
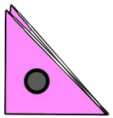



ハサミできって



ひらくと！
ジャン きれい！！

きれいに きってね




4つ折りの折紙の黒いところを切って開くとどうなりますか。見つけて青色で○をつけましょう。






rainbow rainbow rainbow

rainbow rainbow rainbow




12 donuts scattered in the box.

10 boxes for counting (2 rows of 5).



10 oranges scattered in the box.

10 boxes for counting (2 rows of 5).



15 crescent moons scattered in the box.

10 boxes for counting (2 rows of 5).



15 triangles scattered in the box.

10 boxes for counting (2 rows of 5).



15 acorns scattered in the box.

10 boxes for counting (2 rows of 5).



15 wrapped candies scattered in the box.

10 boxes for counting (2 rows of 5).

rainbow rainbow rainbow

上の動物達で下のものを仲良く分けると1匹いくつ貰えますか。その数だけ上のマス目に○を余った数は下のマス目に○を緑色でかきましょう。





rainbow rainbow rainbow

rainbow rainbow rainbow

rainbow rainbow rainbow

左の絵の足りない絵を右から選んで青色の○をつけましょう。





rainbow rainbow rainbow

rainbow rainbow rainbow

The main area of the page contains a large, faint illustration of a smiling child's face with a rainbow on their forehead. In the foreground, there are three rows of botanical illustrations and photographs. Each row consists of five items, each with a black dot to its right. The items are:

- Row 1: Three small dark seeds, a seedling with two leaves, a single leaf, a cluster of small flowers, and a photograph of a pink tulip.
- Row 2: Two dark seeds, a leaf with three lobes, a single leaf, a seedling with two leaves, and a photograph of a purple morning glory.
- Row 3: Two dark seeds, a seedling with two leaves, a leaf with three lobes, a seedling with two leaves, and a photograph of a yellow sunflower.

 The photographs are on the right side of each row, and the illustrations are on the left side of each row.

rainbow rainbow rainbow

左はしから右はしの写真まで関係があるものどうし緑色の線でむすびましょう。



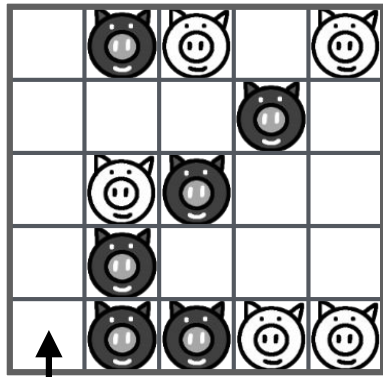
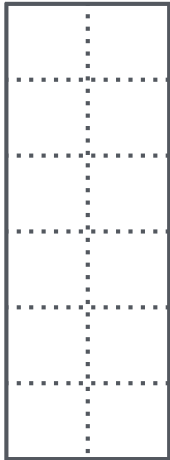
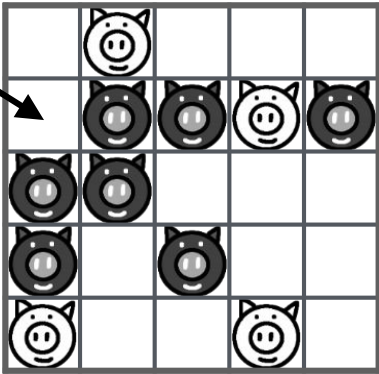
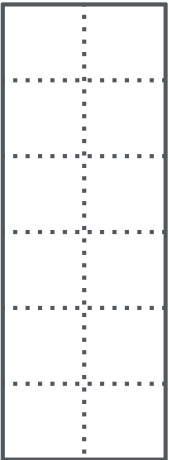
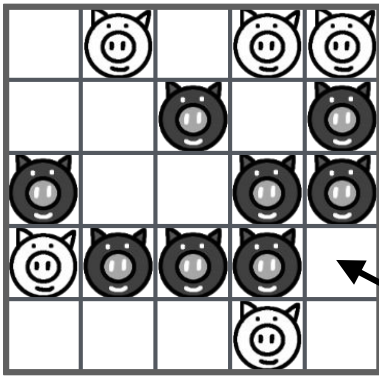
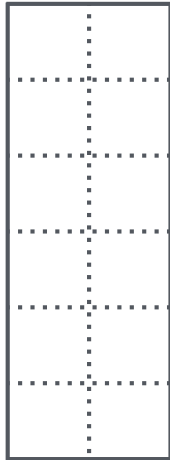
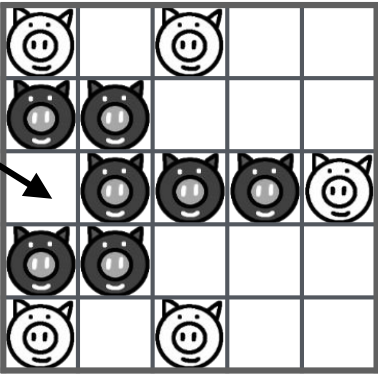
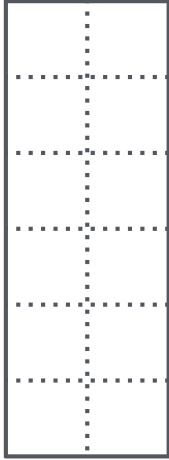

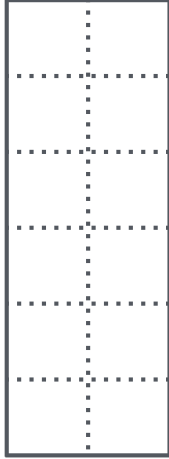

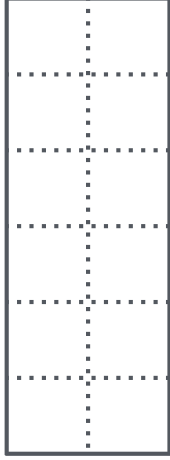
rainbow rainbow rainbow

左のパズルを作るのに使わないものが1枚あります。見つけて赤色で○をつけましょう。



rainbow rainbow rainbow

rainbow rainbow rainbow

rainbow rainbow rainbow

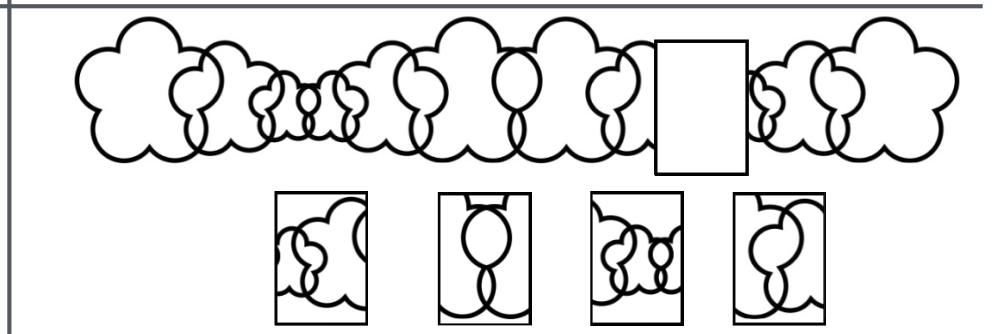

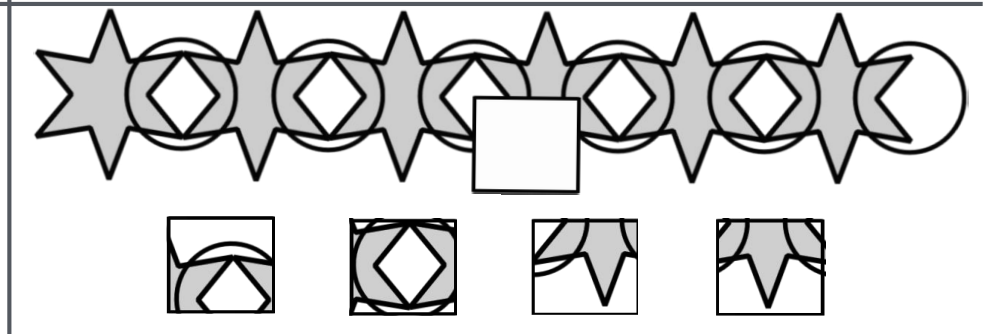
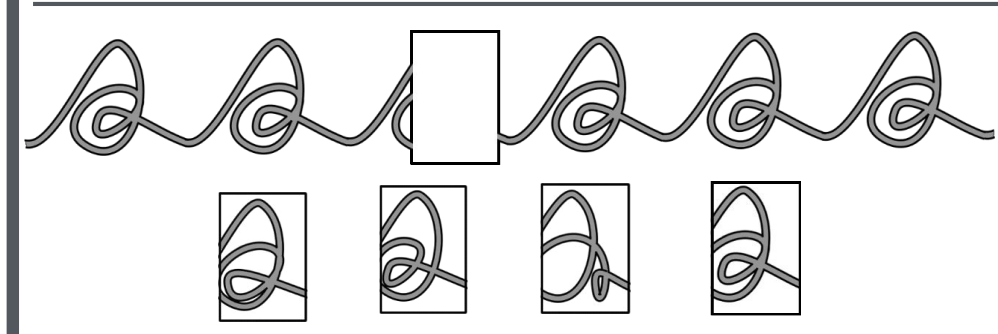
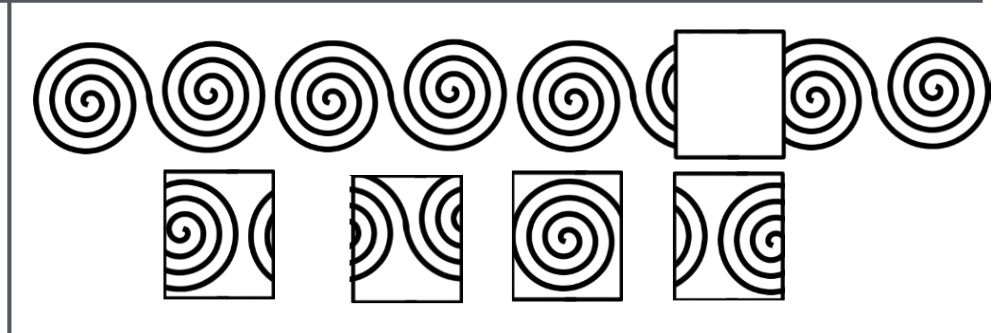

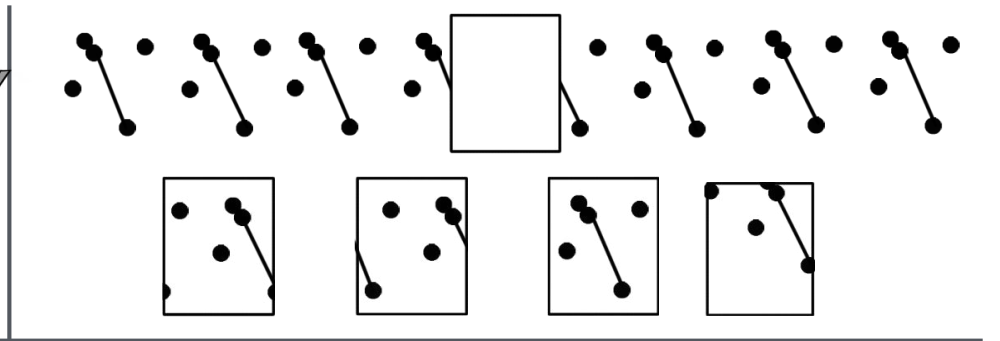
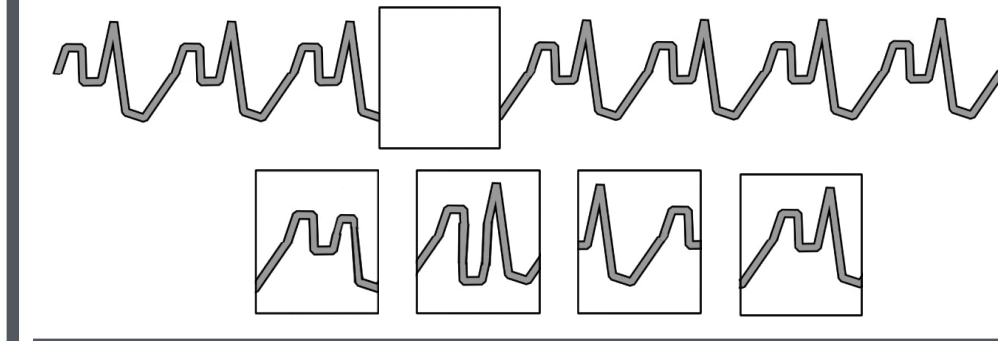
(オセロゲームの説明をいた後) 矢印のところ白ボタンを置くと黒ボタンはいくいくつ白ボタンに変わるでしょうか。黒から白に変わった数だけマス目に○を青色でかきましょう。





rainbow rainbow rainbow

rainbow rainbow rainbow



rainbow rainbow rainbow

空いているところには下のどの形がはいますか。赤色で○をつけましょう。





年長児毎日通常プリントPart2No6-4 レインボー先生 3 60'10"

みんなの身近な動物や植物・生き物について学びます。観察する動物や植物の観察の仕方を知ります。観察する動物や植物の観察の仕方を知ります。観察する動物や植物の観察の仕方を知ります。

クイズ1 身近な動物のイラストを色で塗りましょう。

クイズ2 身近な動物のイラストを色で塗りましょう。

クイズ3 身近な動物のイラストを色で塗りましょう。

クイズ4 身近な動物のイラストを色で塗りましょう。

クイズ5 身近な動物のイラストを色で塗りましょう。

年長児毎日通常プリントPart2No6-4 レインボー先生 4 145'

ローマ数字の読み方を学びます。時計の針の動きを観察し、読み方を学びます。

年長児毎日通常プリントPart2No6-4 レインボー先生 4 200'

色と形の組み合わせを学びます。色と形の組み合わせを学びます。

年長児毎日通常プリントPart2No6-4 レインボー先生 6 300'

動物のイラストを色で塗りましょう。動物のイラストを色で塗りましょう。

年長児毎日通常プリントPart2No6-4 レインボー先生 7 230'

動物のイラストを色で塗りましょう。動物のイラストを色で塗りましょう。

年長児毎日通常プリントPart2No6-4 レインボー先生 8 130'

動物のイラストを色で塗りましょう。動物のイラストを色で塗りましょう。

年長児毎日通常プリントPart2No6-4 レインボー先生 9 230'

動物のイラストを色で塗りましょう。動物のイラストを色で塗りましょう。

年長児毎日通常プリントPart2No6-4 レインボー先生 10 230'

動物のイラストを色で塗りましょう。動物のイラストを色で塗りましょう。

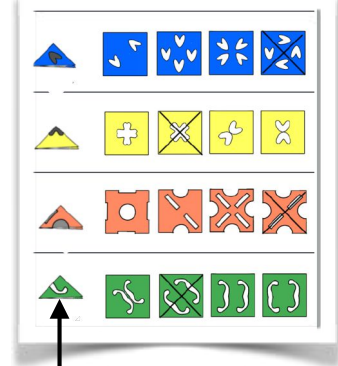
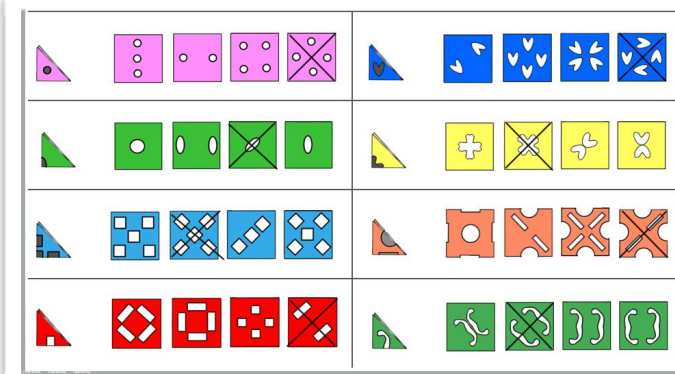
年長児毎日通常プリントPart2No6-4 レインボー先生 11 230'

動物のイラストを色で塗りましょう。動物のイラストを色で塗りましょう。





「ハートカズラ」なんて知らない！
でも知らなくても解けますよ。
「小さなハートの形の葉っぱがネックレスのようにつながってぶら下がっているわ。」の
もえちゃんの言葉で。



折り目を書くとわかりやすい

普通はこのような問題が多いので今回は難しかったね

