

表紙

年長児（5～6歳）毎日通常プリント No6—4

なまえ

べんきょうはあせらずコツコツ
まいにち コツコツ
ふくしゅう コツコツ
コツコツすればダイジョウブ



- A 誉める→誉める→誉める→誉める ×
- B 叱る→叱る→叱る→叱る ×
- C 誉める→叱る→誉める→叱る △
- D 誉める→叱る→誉める→叱る→誉める ○

誉めて育てる
厳しく育てる
どちらも まだまだ 子育ては奥深い

あなたはどのタイプ

Aは誉め過ぎです。

叱られたことがあって誉められた事を感じます。いつも誉め過ぎは誉められたことの感性が育ちません。

Bは厳し過ぎます。


人間しかられて嬉しい人はいません。でも叱られることは大切です。毎日毎日叱られて立派に育つほど園児は悟っていません。

Cはバランスがとれていますが・・・

叱ったり誉めたりと良いお母さんですが叱って終わったらだめです。

Dはりっぱなお母さん

最初と最後に誉める。この事はとても大切です。人間は最初と最後を覚えているからです。特に心を。短編小説なぜか最後の話を覚えています。パチンコ最後に大当たり！！何故か嬉しい気分。





The image shows a large dotted rectangular area containing a sequence of 12 smaller 3x3 grids. The grids are arranged in three rows and four columns. The connections between the grids are as follows: Row 1 (top) has four grids connected by right-pointing arrows. A downward-pointing arrow connects the fourth grid of Row 1 to the fourth grid of Row 2. Row 2 has four grids connected by left-pointing arrows. A diagonal arrow points from the first grid of Row 2 down to the first grid of Row 3. Row 3 has three grids connected by right-pointing arrows. All grids are empty 3x3 squares.

今覚えた所に○をその色で書きなさい。

位置と色の記憶






0' 10''

記憶時間10秒

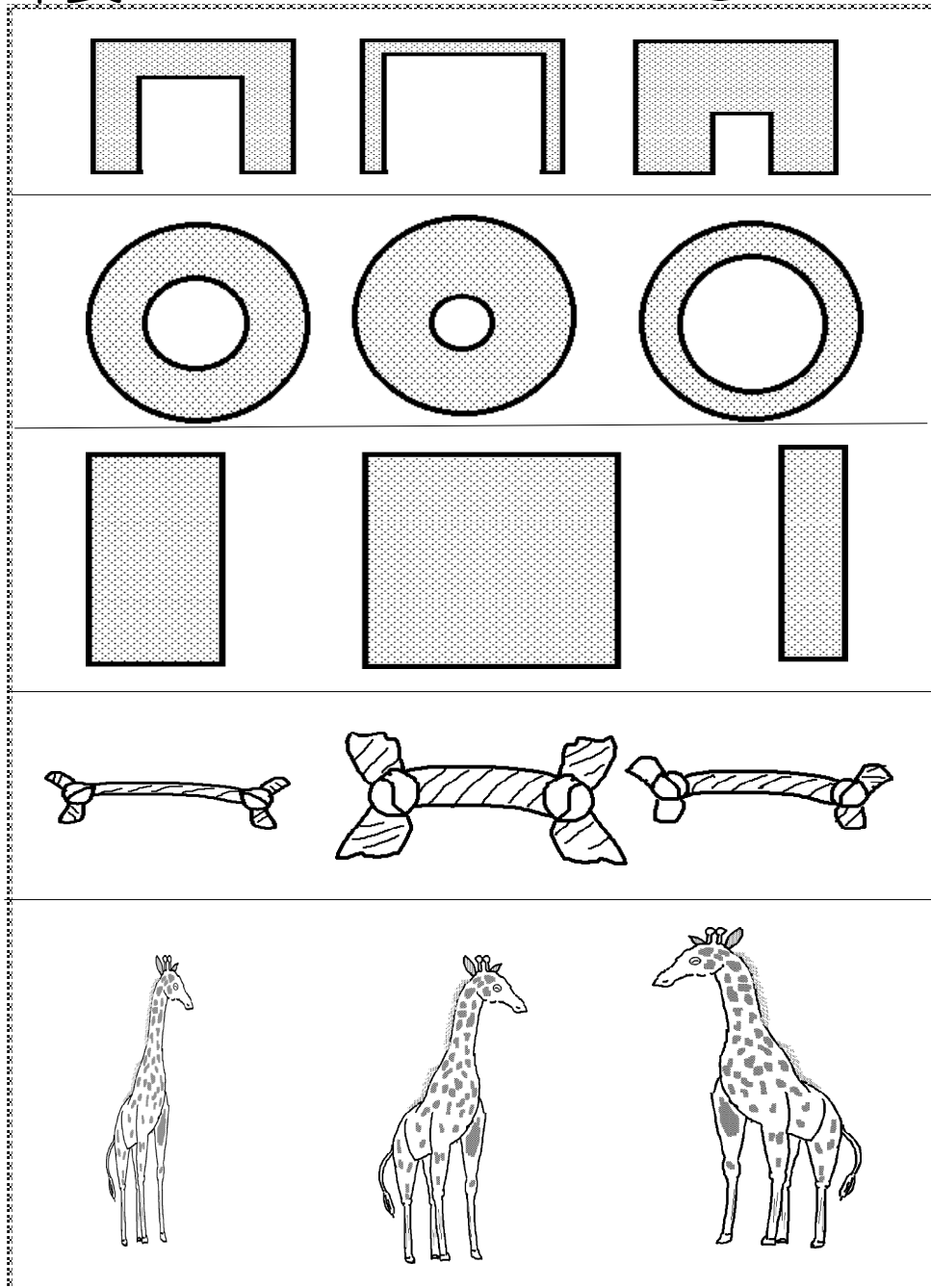
The sequence of grids is as follows:

- Grid 1: Yellow (1,1), Red (2,2), Yellow (3,3)
- Grid 2: Red (1,1), Red (1,2), Yellow (2,2)
- Grid 3: Yellow (3,1), Green (2,2), Green (1,3)
- Grid 4: Blue (1,1), Green (2,2), Blue (2,3)
- Grid 5: Red (1,1), Red (1,2), Green (2,3), Green (3,3)
- Grid 6: Blue (2,1), Red (1,2), Red (2,3), Blue (3,2)
- Grid 7: Green (1,2), Green (2,2), Green (3,2), Red (2,3), Red (3,3)
- Grid 8: Blue (1,1), Blue (3,1), Green (3,3)
- Grid 9: Red (1,1), Blue (2,2), Green (2,3), Red (2,1), Red (3,3)
- Grid 10: Red (1,1), Blue (1,2), Blue (1,3), Red (2,1), Red (2,3), Blue (3,1), Blue (3,2), Red (3,3)

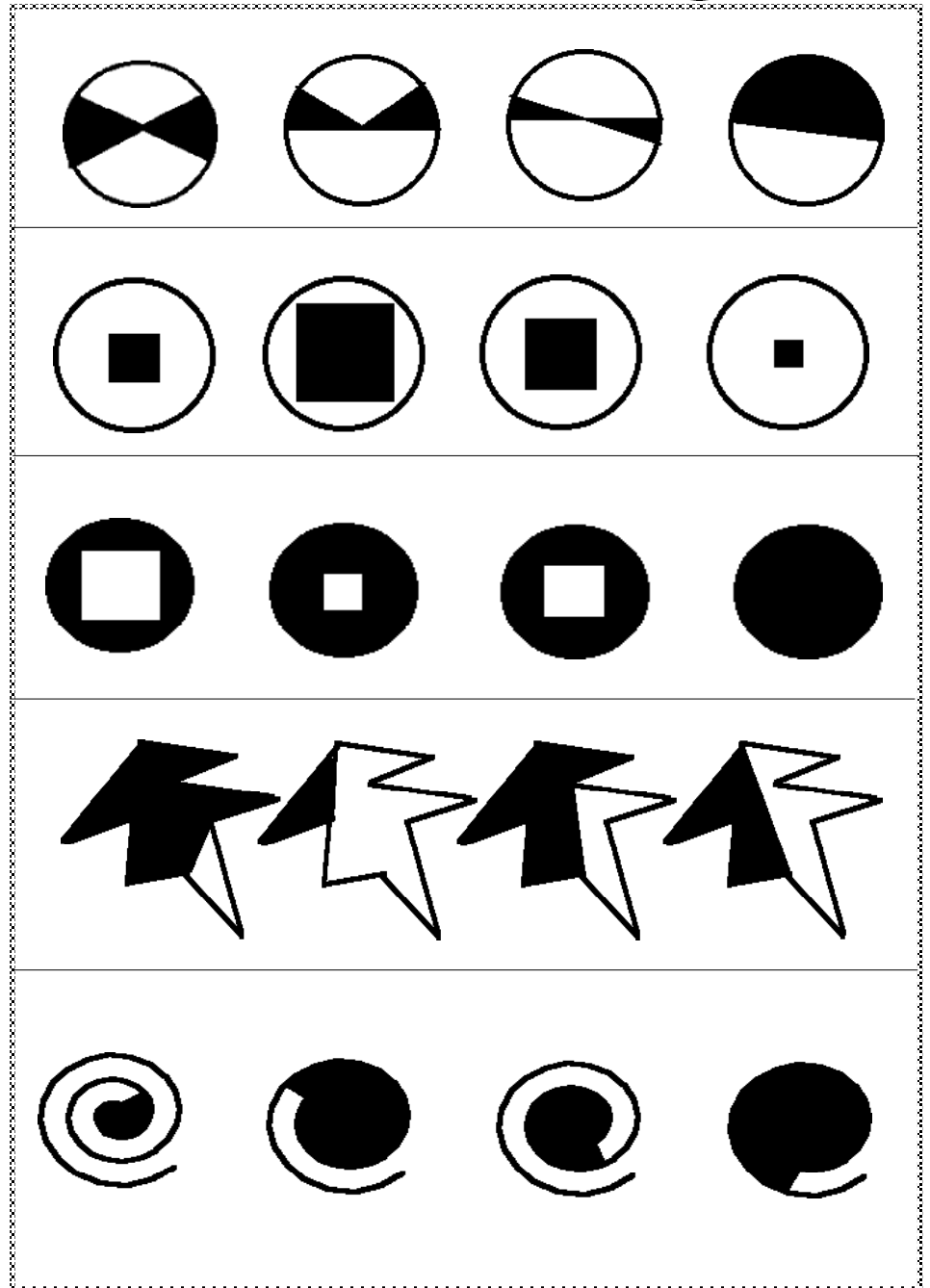
このプリントは参考例です。シールや磁石などを利用して問題を作ってあげてください。



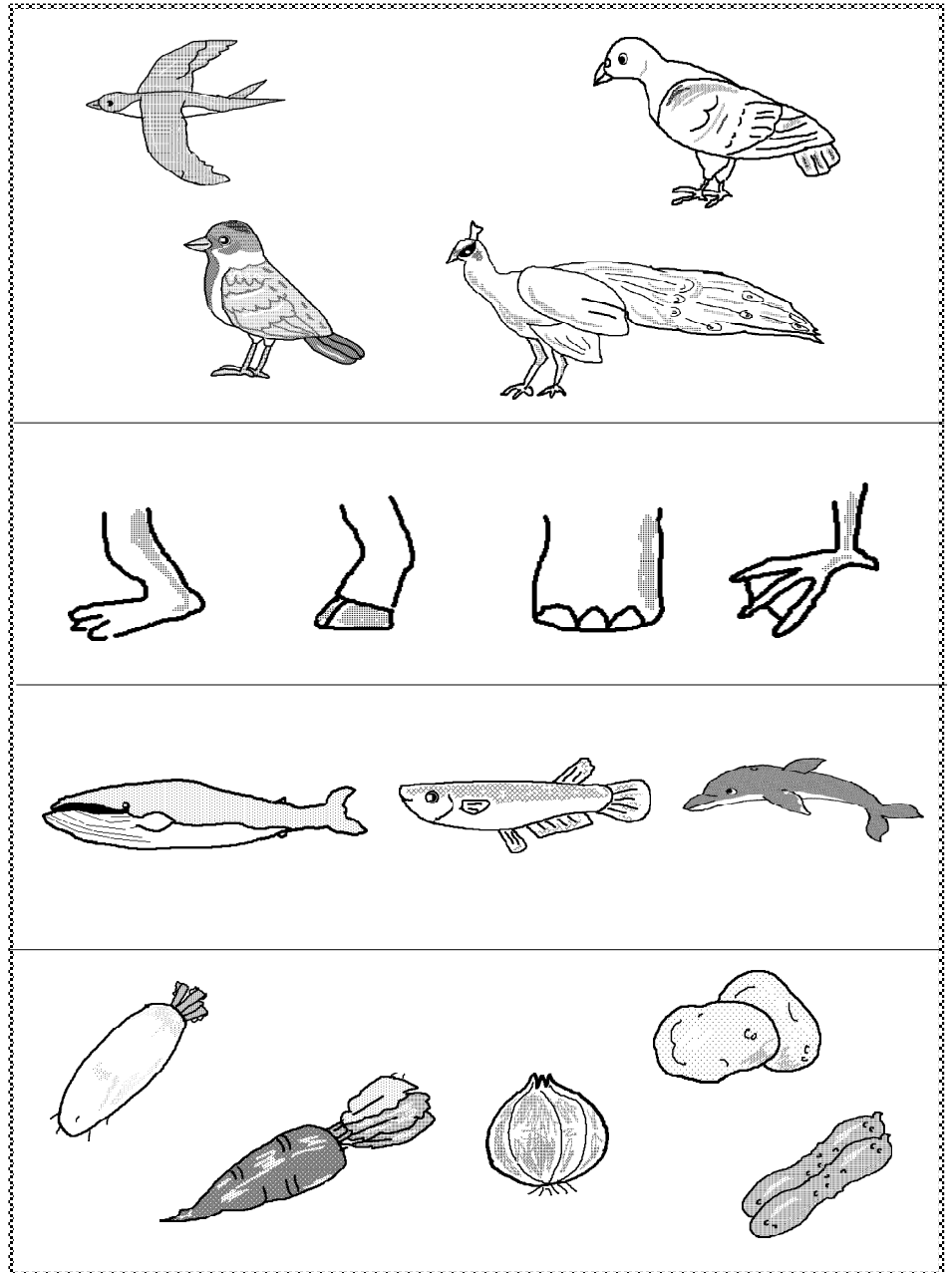

それぞれ3つの絵はしりとりができます。ではしりとりの最初の絵に○最後の絵に×を緑色でつけなさい。



左 2番目に細いものに赤色で○を付けなさい。


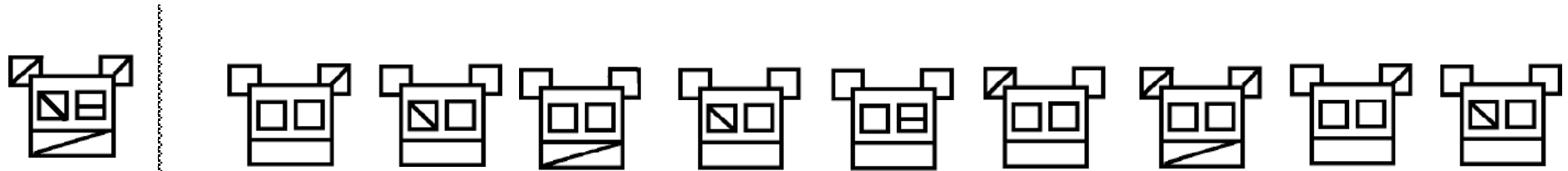





右 黒い所が2番目に広いものに赤色で○を付けなさい。



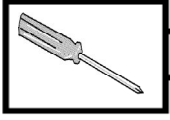
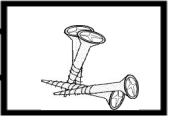

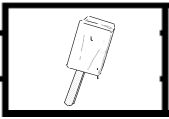




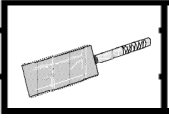

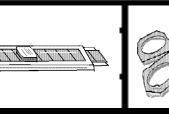


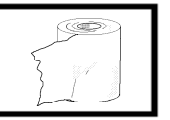


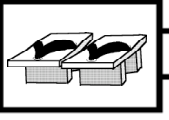

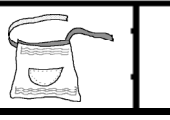
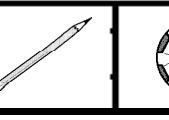
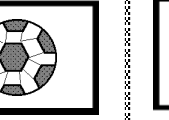

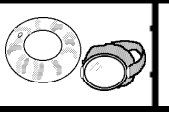
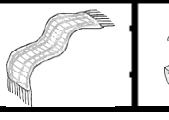






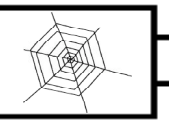


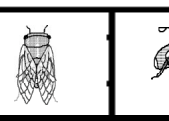
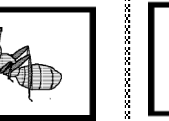
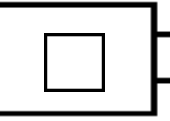

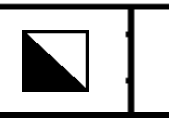
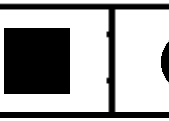


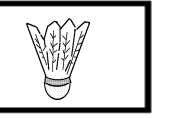
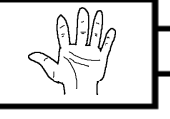

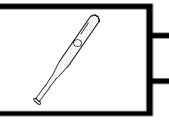
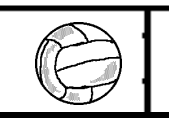
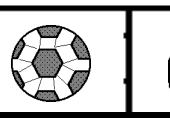
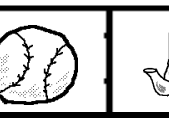
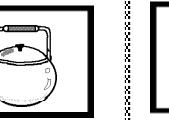

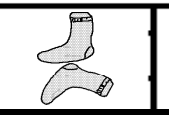
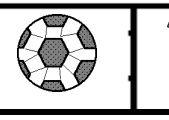
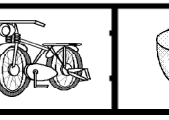



左 秋になると赤くなる葉っぱはどの葉っぱですか。鉛筆で○を付けなさい。
 お肉がだいすきな動物はどれですか。鉛筆で○を付けなさい。
 飛ぶことが上手な生き物に鉛筆で○を付けなさい。
 それぞれ水が大好きな生き物ですね。そのなかでジャンプするのが大好きな生き物はどれですか。鉛筆で○を付けなさい。
 幼稚園や保育園や公園などの石や植木鉢をどけると出てくる生き物はどれですか。鉛筆で○を付けなさい。

右 家の近くで見かけない鳥はどのとりですか。鉛筆で○を付けなさい。
 象の足はどれですか。鉛筆で○を付けなさい。
 家の水槽で飼うことができない生き物はどれですか。鉛筆で○を付けなさい。
 みんなが大好きなカレーライスに入っていない野菜が2つあります。鉛筆で○を付けなさい。

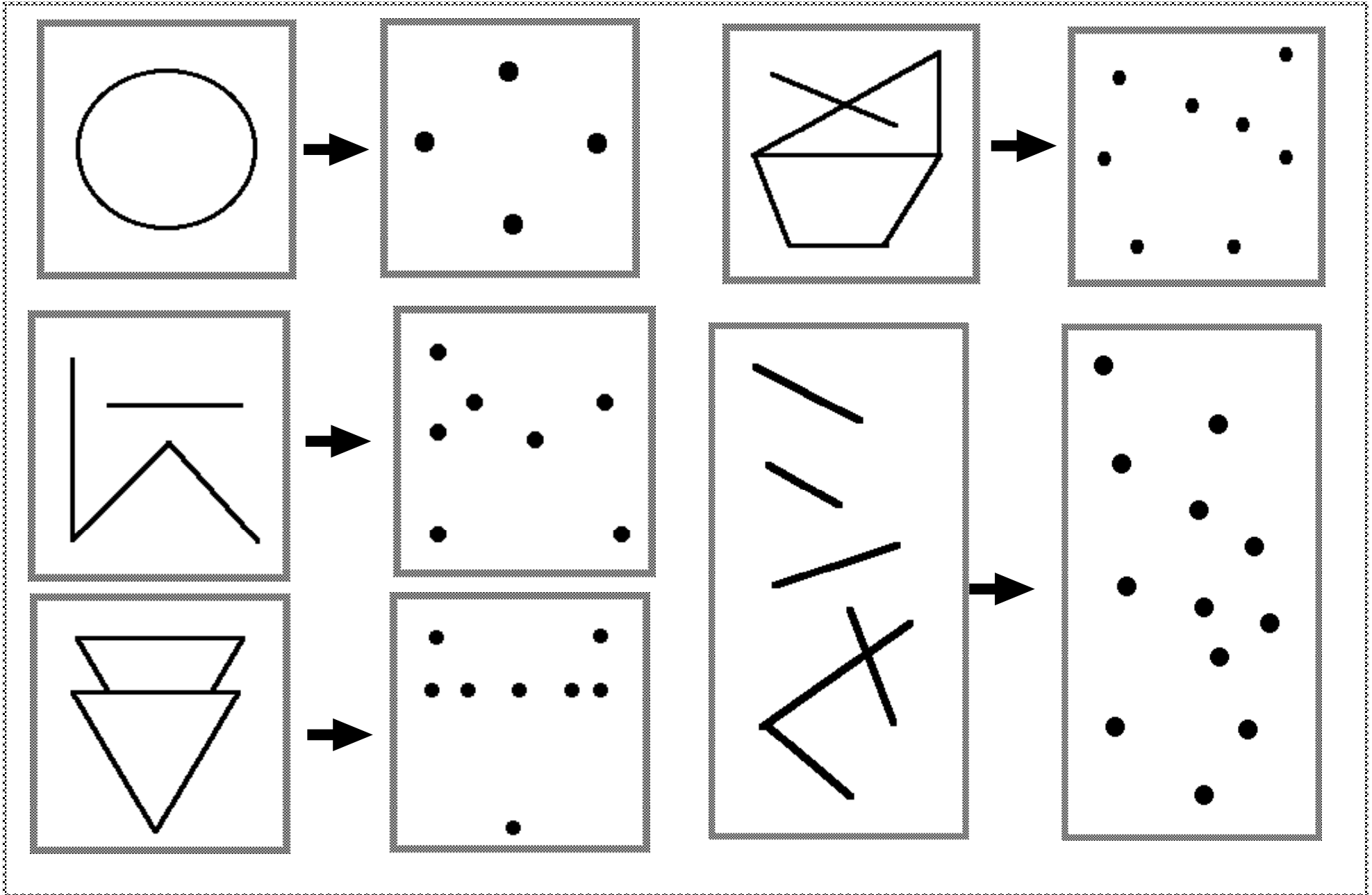


お手本通りに丁寧に早く鉛筆で書きなさい。

上の二つの絵の関係を考えて下の右の絵と関係がある絵を見つけて鉛筆で○を付けなさい。

左のシーソーの関係をみて、右の3つのシーソーの絵のなかで正しいものはどれですか。赤色で○を付けなさい。



左のお手本通りに鉛筆で線を引きなさい。

年長No6-4の解答

年長 各0' 15"

う見た所に○をその色で書きなさい。

レインボー先生

年長 各3' 00"

お手本通りに丁寧に早く鉛筆で書きなさい。

レインボー先生

年長 1' 45"

それぞれ3つの絵はしりとりができます。ではしりとり絵の最初に○印後の絵にも緑色でつけなさい。

レインボー先生

年長 1' 00"

上の二つの絵の関係をみて、下の右の絵と関係がある絵を見つけて線で○を付けなさい。

レインボー先生

年長 各0' 30"

レインボー先生

年長 1' 45"

左のシーソーの関係をみて、右のつろシーソーの絵のながで正しいものを選んで、赤色で○を付けなさい。

レインボー先生

年長 各0' 30"

レインボー先生

年長 1' 30"

左のお手本通りに鉛筆で線を引きなさい。

レインボー先生