

# 表紙

## 年長児（5～6歳）毎日通常プリント No6—3

ベンキョウはあせらずコツコツ  
まいにち コツコツ  
ふくしゅう コツコツ  
コツコツすればダイジョウブ

聞きじょうずな子どもは学力が伸びます。

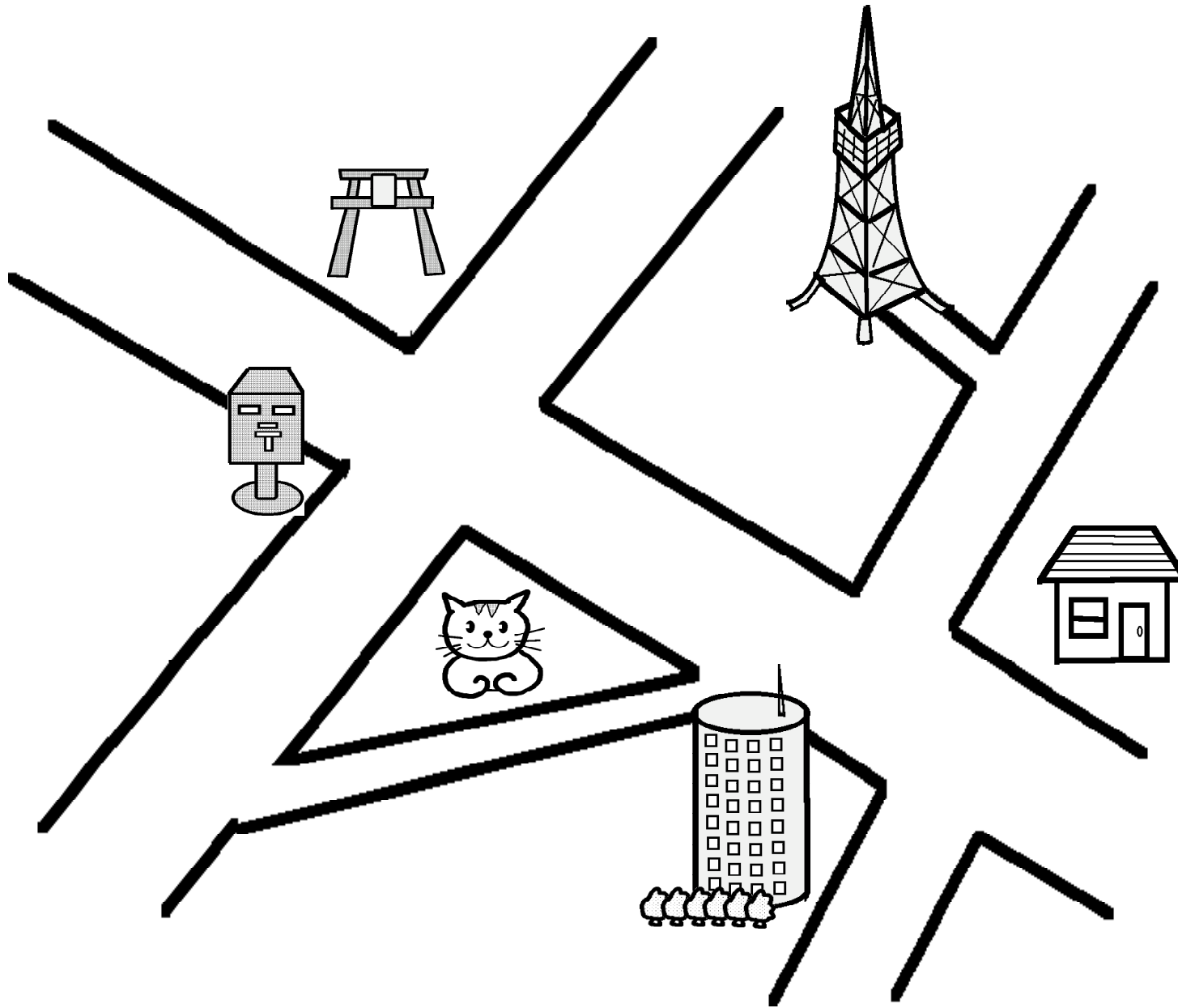
「してるしてる」「かんたん かんたん」と  
口をはさんでくる子どもは学力が伸びません。



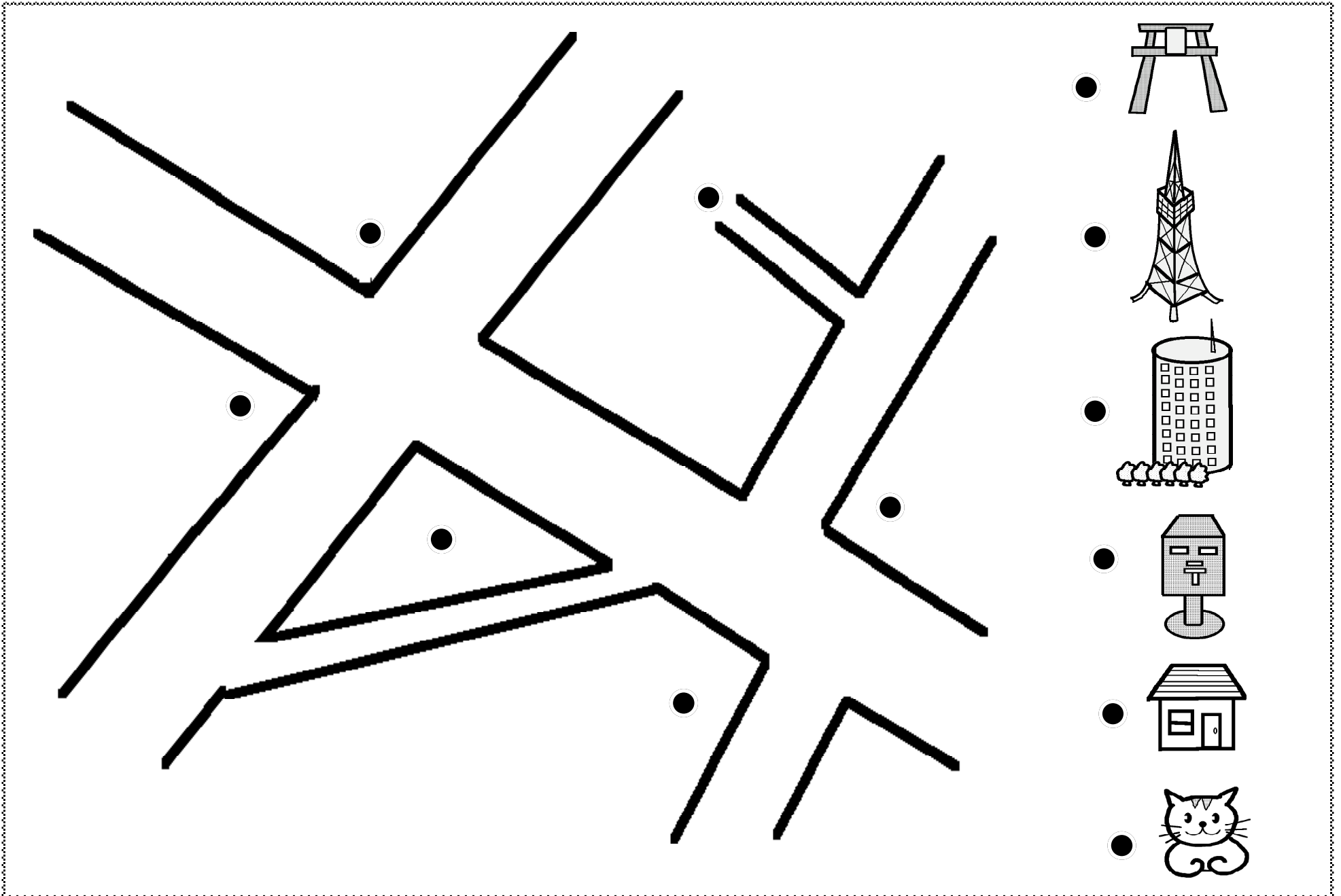
話を聞く事は優しい心です。  
話を聞かず自分の事ばかり言う心  
はわがままな心です。

なまえ

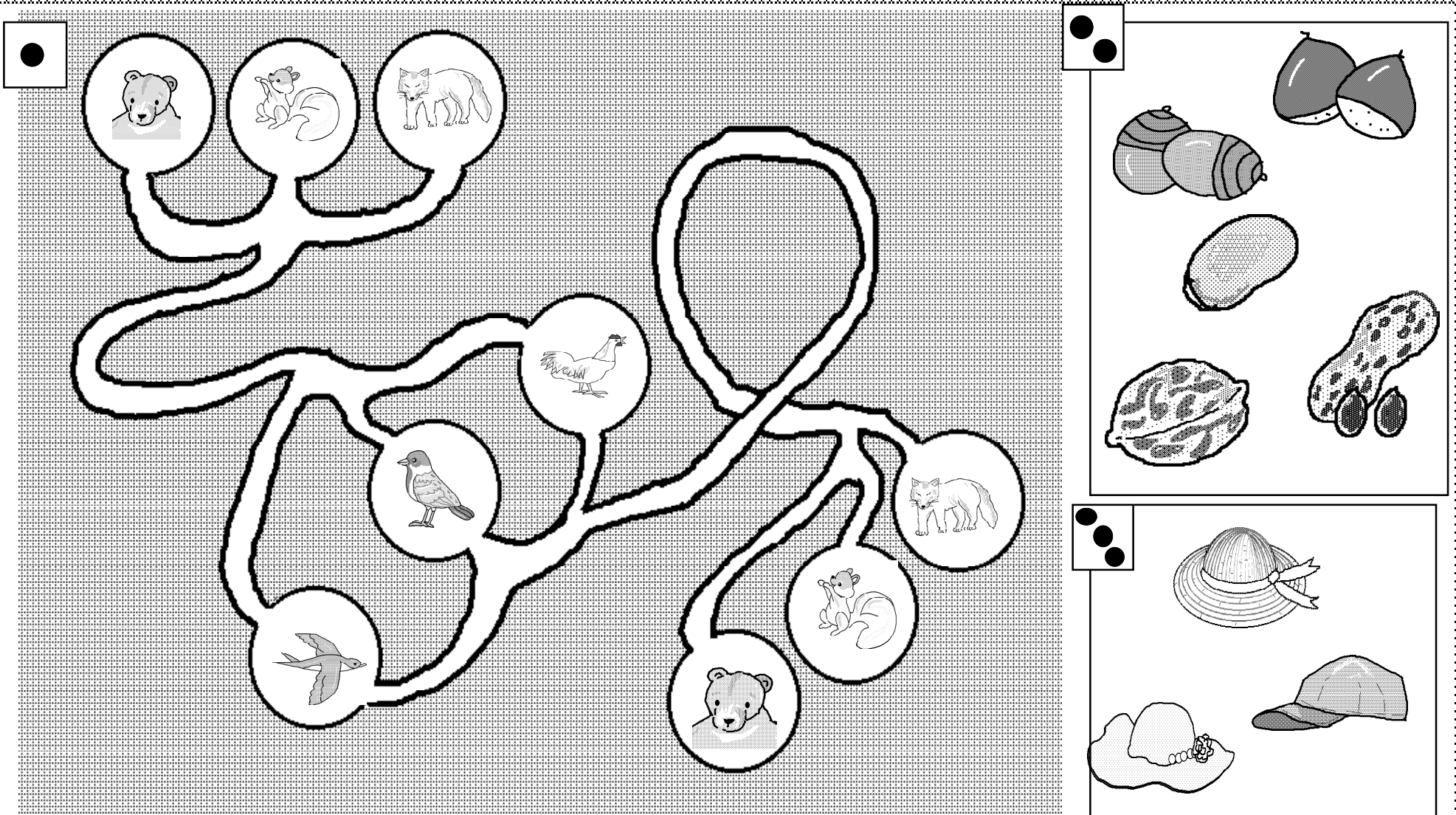
--	--	--	--	--	--	--	--	--	--



覚えましょう



どこにありましたか。赤色で結びなさい。



ある日、クマさんがリスさんのお家に遊びに行くことになりました。しばらく歩いていくと、ドングリとクリの実がたくさん落ちていたので、かぶっていた野球の帽子に拾ったドングリとクリを入れてリスさんのお土産にしました。「今日はよい天気だね。」と言ってツバメさんが、突然クマさんの帽子をツツツとつきました。クマさんはビックリして「助けて～」と逃げ出しました。そのまま走りつづけてリスさんのお家につきました。

- 1 今のお話の順序通りに、線を青色で引きなさい。
- 2 お土産に何をひろいましたか。青色で○を付けなさい。
- 3 帽子がでてきましたね。どんな帽子ですか。青色で○を付けなさい。

1	2	3	4	<input type="checkbox"/>
---	---	---	---	--------------------------

4	2	3	1	<input type="checkbox"/>
---	---	---	---	--------------------------

3	4	5	6	<input type="checkbox"/>
---	---	---	---	--------------------------

2	4	5	6	<input type="checkbox"/>
---	---	---	---	--------------------------

5	6	4	3	<input type="checkbox"/>
---	---	---	---	--------------------------

3	4	5	6	<input type="checkbox"/>
---	---	---	---	--------------------------

5	6	7	8	<input type="checkbox"/>
---	---	---	---	--------------------------


4	5	6	7	<input type="checkbox"/>
---	---	---	---	--------------------------

5	4	6	7	<input type="checkbox"/>
---	---	---	---	--------------------------

4	5	6	7	<input type="checkbox"/>
---	---	---	---	--------------------------

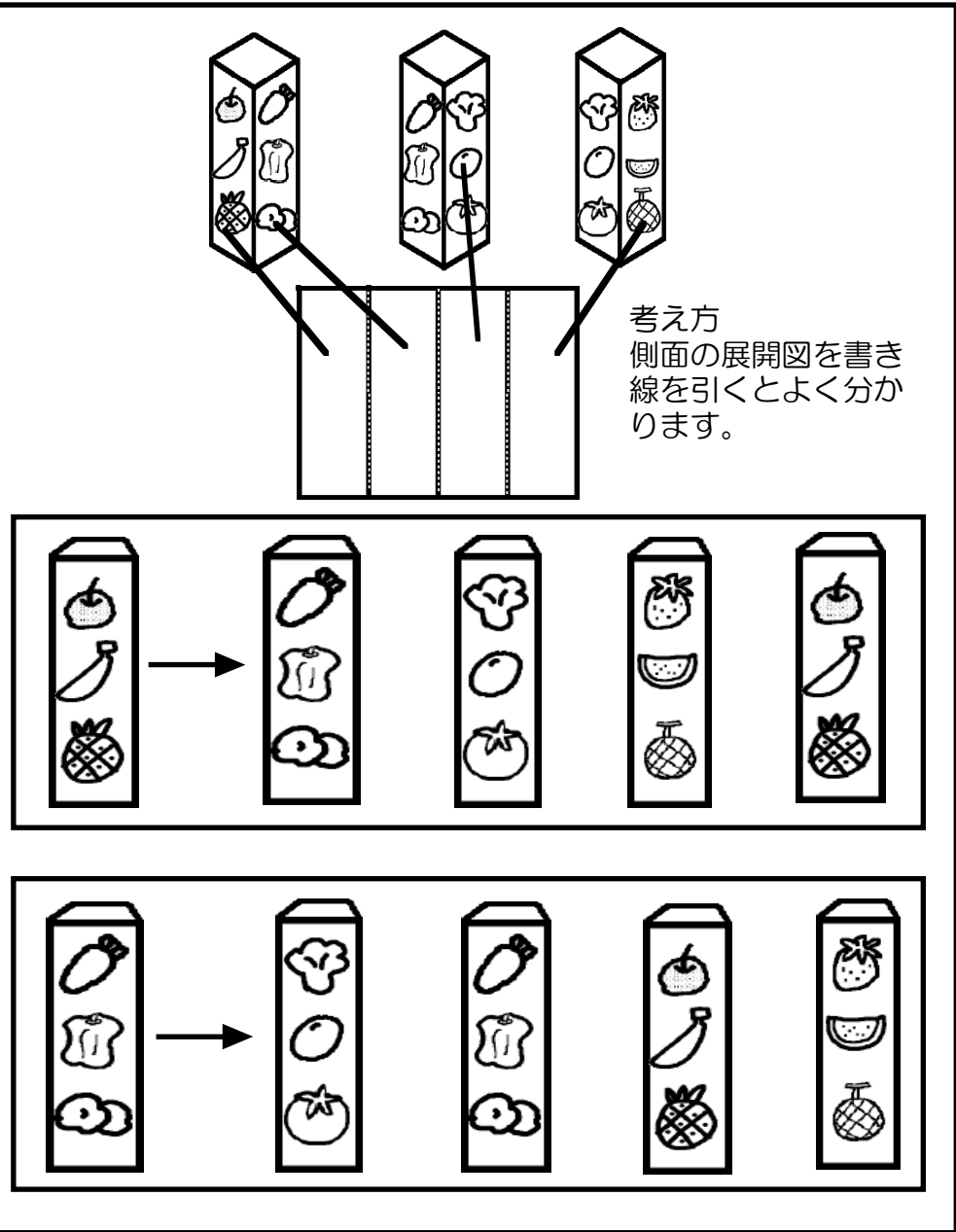

6	7	8	9	<input type="checkbox"/>
---	---	---	---	--------------------------

左はしから右はしまで数が1個違いで順番に並んでいるのはどれですか。さがして左端の箱にピンク色で○を書きましょう。



左 並んでいる絵の中で名前の言葉の数が違うものがあります。それを見つけて○を青色で付けなさい。

右 並んでいる絵を見てください。あなたはこれらの物を知っていますか。ではその中で1番大きい物（本物）に青色で○を付けなさい。

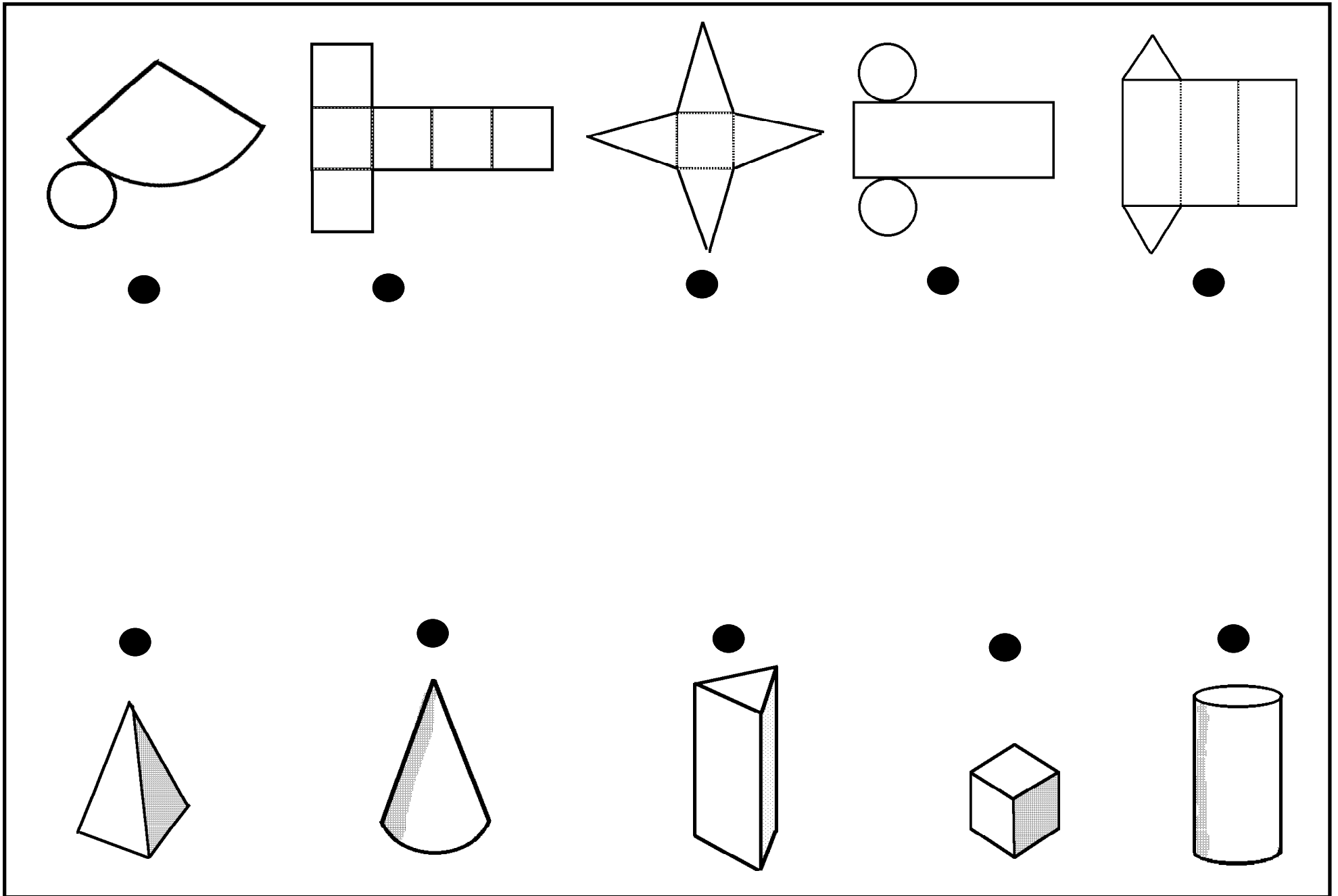


考え方  
側面の展開図を書き  
線を引くとよく分か  
ります。

よしお君は今から家に帰ります。まっすぐ進み右にまがりました。進んで行くと家がいくつか見えました。3つ目の角を曲がった家がよしお君の家です。その家に青色○を付けなさい。



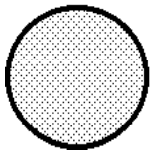



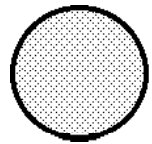


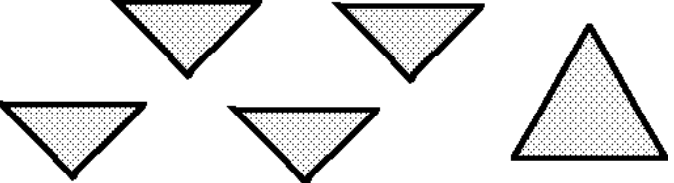
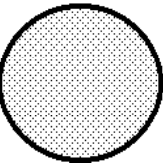
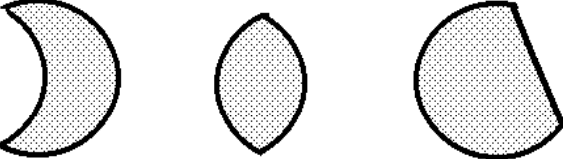


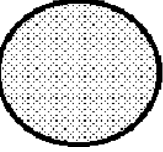
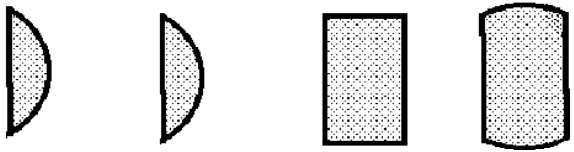

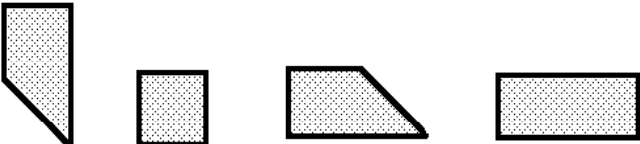
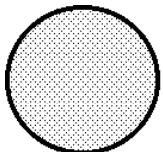

左はしの絵の裏にくるのは右のどの絵ですか。青色で○を付けなさい。

レインボー先生




下の箱を作るには上のどの紙を使うとよいですか。鉛筆で結びなさい。




			
			
			
			
			





左の形を作るのにいない形を1つ見つけて緑色の○を付けなさい。

おてほん




お手本と違う所が3ヶ所あります。  
見つけて赤色で○を付けなさい。





カード（紙）を鏡とって上の様に手が映る格好をして下さい。

出来たら お母さんが上の四角に○を書いて下さい。



# 年長No6-3の解答

年長 各0' 30"

レインボータビ

レインボータビ

年長 各0' 20"

レインボータビ

1. 迷路のスタートとゴールの位置を確認しよう。  
 2. 迷路のスタートからゴールまで、ゴールまでたどっていき、ゴールまでたどることができたら、ゴールまでたどることができた。ゴールまでたどることができたら、ゴールまでたどることができた。  
 3. 迷路のスタートからゴールまで、ゴールまでたどっていき、ゴールまでたどることができたら、ゴールまでたどることができた。ゴールまでたどることができたら、ゴールまでたどることができた。

年長 各1' 15"

レインボータビ

年長 各1' 45"

レインボータビ

年長 各4' 00"

おてぼん

レインボータビ

年長 各1' 15"

各0' 30"

レインボータビ

年長 各0' 30"

解答書略

レインボータビ

カード《他》を根と繋ぐ上の横に手を貼る  
 番号して下さい。  
 出来たら、お母さんが上の図柄を貼して下さい。

年長 各0' 20"

各1' 20"

レインボータビ