

表紙 年長児（5～6歳）毎日通常プリント

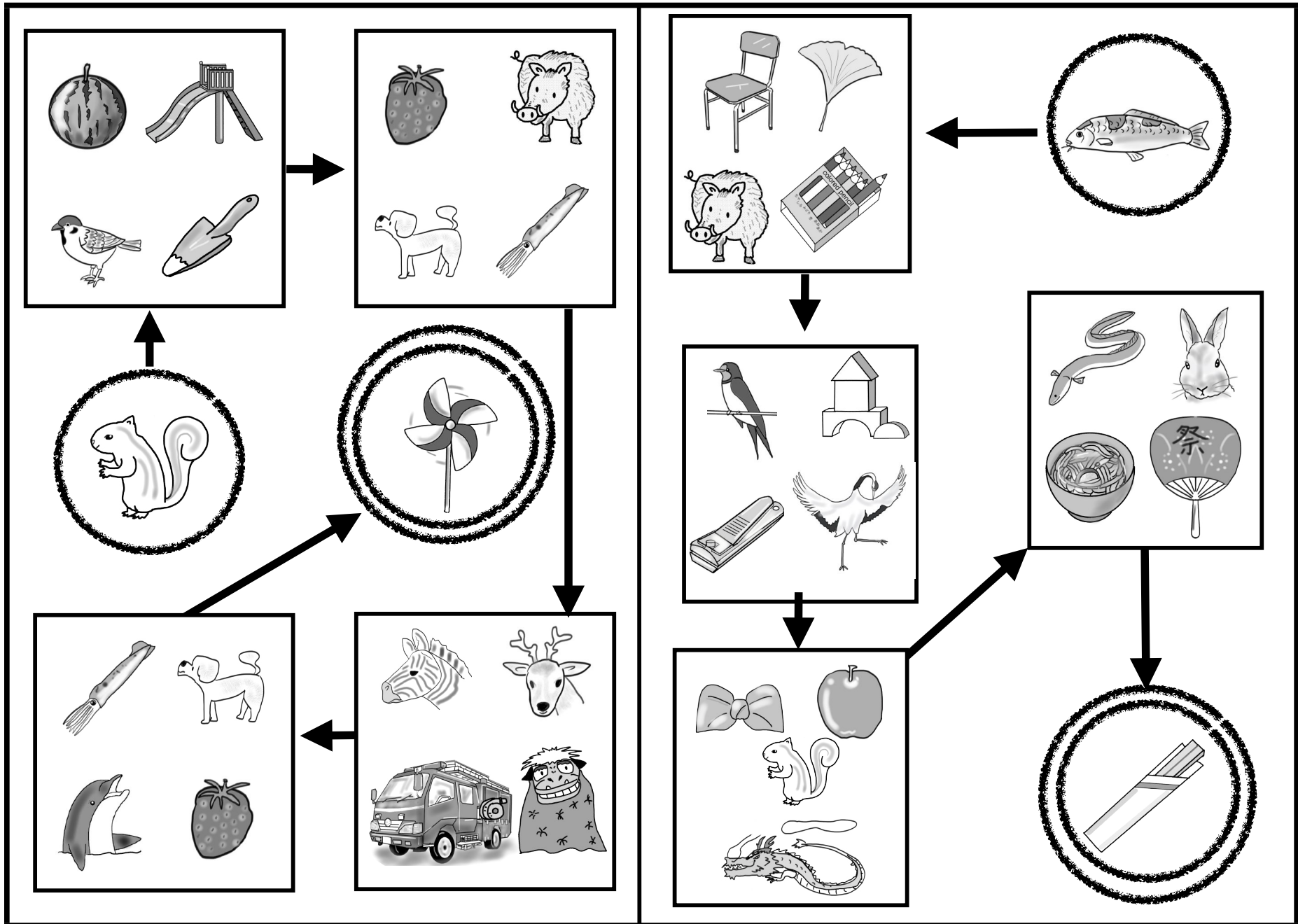
No10-2




みなさん おべんきょうが
だいぶんできるようになりましたね

いろいろながっこうのかこもん（過去問）を
これからはチャレンジね。

なまえ

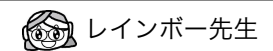


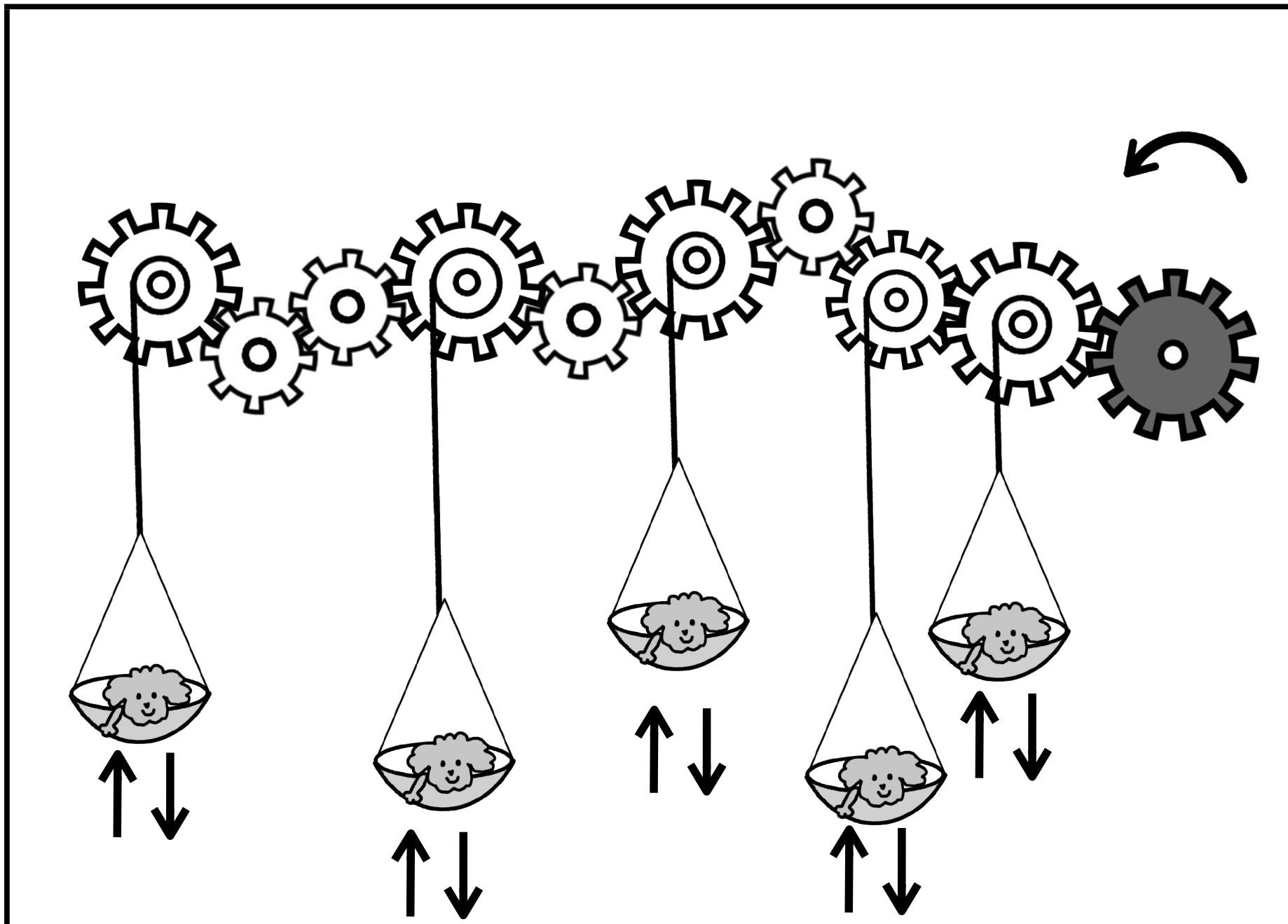
○の中の絵から◎の中の絵まで矢印の方向にしりとりでつないでいきます。四角の中のどの絵を使うとつながりますか。選んで赤色で○をつけましょう。

 レインボー先生



あるお約束で並んでいる食べ物の絵が黒い紙で隠れています。それぞれ幾つ隠れていますか。その数だけ右の箱に青色で○を書きましょう。





右端の黒い歯車を矢印の方向に回しました。ではそれぞれのイヌ君は上がりますか、下がりますか。上がる場合は上向き矢印に下がる場合は下向き矢印に青色の○をつけましょう。



レインボー先生



動物さんが道の上に落ちているアメを拾いながら歩きます。黒い線が道です。一番沢山拾った動物はどの動物ですか。下のその動物さんの横の箱にその数だけ○を赤色で書きましょう。



	<table border="1"> <tr><td></td><td>gear → flower → pentagon</td></tr> <tr><td></td><td>flower → gear</td></tr> <tr><td></td><td>pentagon → flower → gear</td></tr> <tr><td></td><td>flower → pentagon → gear</td></tr> <tr><td></td><td>flower → gear → pentagon</td></tr> </table>		gear → flower → pentagon		flower → gear		pentagon → flower → gear		flower → pentagon → gear		flower → gear → pentagon		<table border="1"> <tr><td></td><td>black circle → heart → gear → flower</td></tr> <tr><td></td><td>black circle → flower → gear → black circle</td></tr> <tr><td></td><td>black circle → black circle → flower → flower → gear</td></tr> <tr><td></td><td>black circle → pentagon → gear → flower → gear</td></tr> <tr><td></td><td>black circle → flower → gear → flower → heart</td></tr> </table>		black circle → heart → gear → flower		black circle → flower → gear → black circle		black circle → black circle → flower → flower → gear		black circle → pentagon → gear → flower → gear		black circle → flower → gear → flower → heart
	gear → flower → pentagon																						
	flower → gear																						
	pentagon → flower → gear																						
	flower → pentagon → gear																						
	flower → gear → pentagon																						
	black circle → heart → gear → flower																						
	black circle → flower → gear → black circle																						
	black circle → black circle → flower → flower → gear																						
	black circle → pentagon → gear → flower → gear																						
	black circle → flower → gear → flower → heart																						
	<table border="1"> <tr><td></td><td>gear → circle → flower</td></tr> <tr><td></td><td>circle → black circle → heart</td></tr> <tr><td></td><td>circle → heart → flower → gear</td></tr> <tr><td></td><td>circle → gear → flower → heart</td></tr> <tr><td></td><td>circle → flower → heart → gear</td></tr> </table>		gear → circle → flower		circle → black circle → heart		circle → heart → flower → gear		circle → gear → flower → heart		circle → flower → heart → gear		<table border="1"> <tr><td></td><td>gear → gear → gear → flower</td></tr> <tr><td></td><td>gear → gear → flower → heart</td></tr> <tr><td></td><td>gear → gear → gear → gear → gear</td></tr> <tr><td></td><td>gear → gear → flower → gear → black circle</td></tr> <tr><td></td><td>gear → gear → flower → black circle → gear</td></tr> </table>		gear → gear → gear → flower		gear → gear → flower → heart		gear → gear → gear → gear → gear		gear → gear → flower → gear → black circle		gear → gear → flower → black circle → gear
	gear → circle → flower																						
	circle → black circle → heart																						
	circle → heart → flower → gear																						
	circle → gear → flower → heart																						
	circle → flower → heart → gear																						
	gear → gear → gear → flower																						
	gear → gear → flower → heart																						
	gear → gear → gear → gear → gear																						
	gear → gear → flower → gear → black circle																						
	gear → gear → flower → black circle → gear																						

入れ物の空いている所から中に入っている物を取り出して行きます。取り出す順番が正しいものの左の箱に青色で○を書きましょう。

電池で動くロボットが歩きます。一番小さな電池は1コマだけ進みます。2番目に小さな電池は2コマ、3番目に小さな電池は3コマ、一番大きい電池は4コマ進みます。では下のそれぞれの電池をロボットに入れました。ロボットはどこまで進みますか。その場所に右端にある印を緑色でつけましょう。

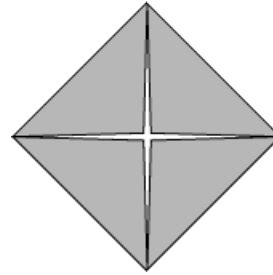
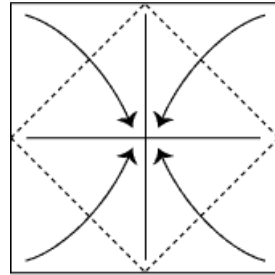
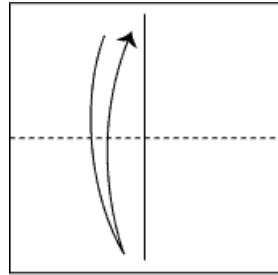
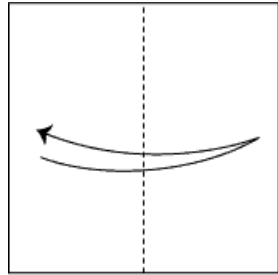
レインボー先生

はんぶんにおってね

ひらくとおりができま〜す

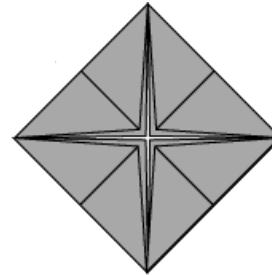
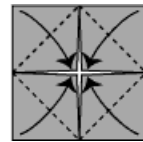
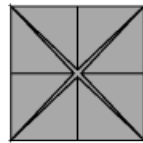
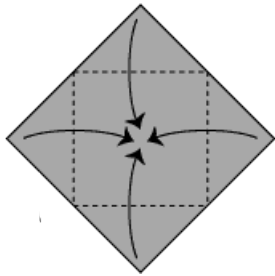
またはんぶんにおってね

そこにむかって よすみをおりま〜す


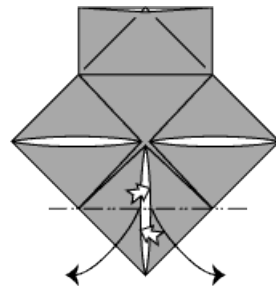
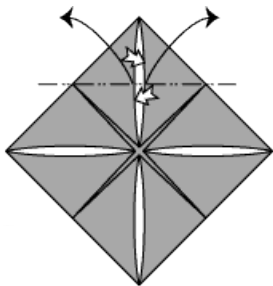


ひっくりかえして またよすみを まんなかにむかっておりま〜す

またまたひっくりかえして よすみをまんなかにむかっておりま〜す



やっこさんは
かならずおれるように
しましょう



ここがいちばんむつかしい〜

さゆうにひらいて おりたたみま〜す



<input type="text"/>	<input type="text"/>	<input type="text"/>	<input type="text"/>	<input type="text"/>	<input type="text"/>
<input type="text"/>	<input type="text"/>	<input type="text"/>	<input type="text"/>	<input type="text"/>	<input type="text"/>
<input type="text"/>	<input type="text"/>	<input type="text"/>	<input type="text"/>	<input type="text"/>	<input type="text"/>

右手には○を左手には△を下の箱に青色で書きましょう。



年長No10-2の解答

解答省略

折紙でやっこさんは必ず
折れるようにしましょう

親から受け継ぐ
古典折りの代表
「やっこ」

