




家庭でできる 2019

模擬テスト

9



100~95点
チャンピオン
シール

94~90点
ヤッター
シール

89~80点
そのちょうし
シール

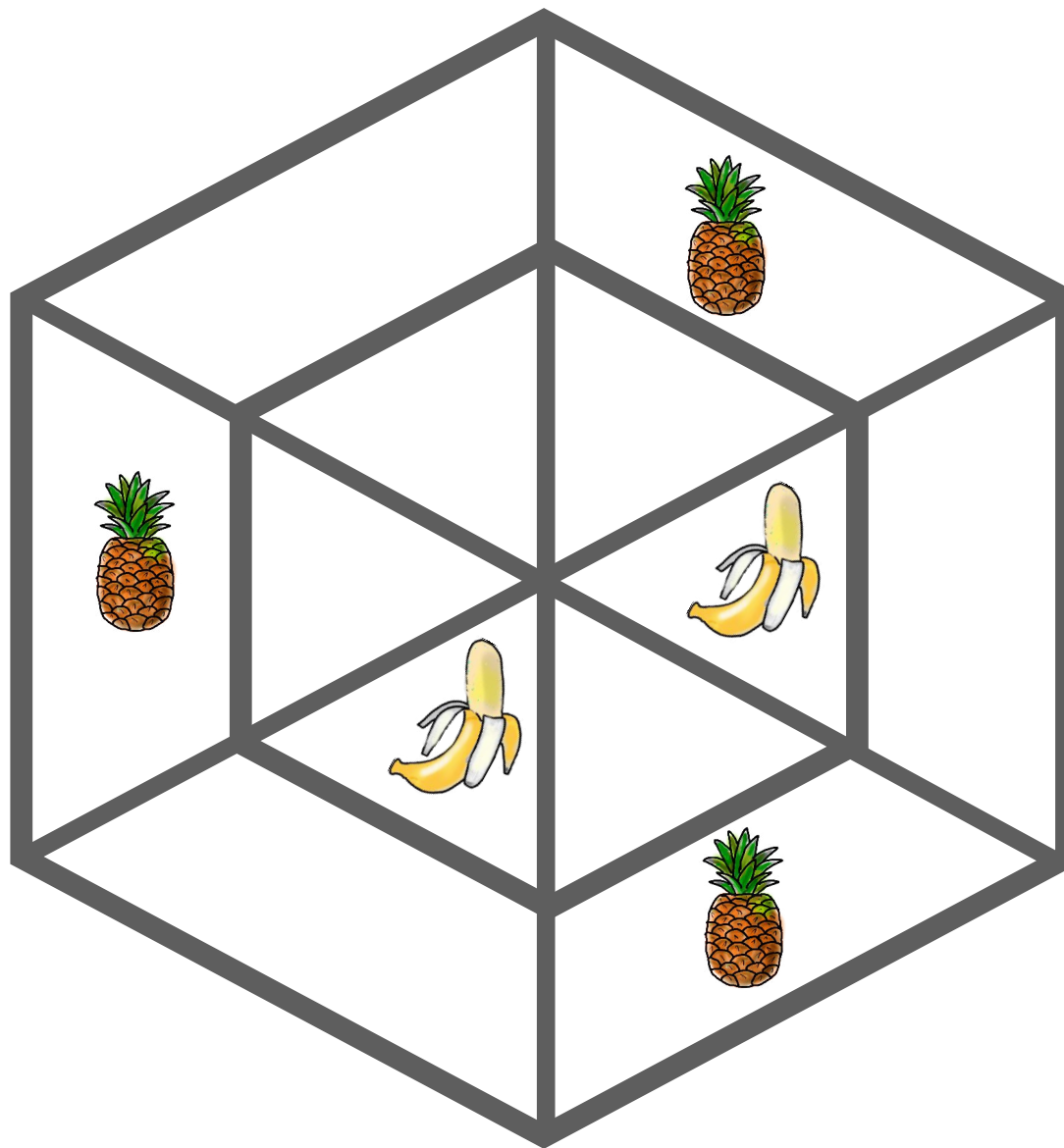
79~70点
もうすこし

60~60点・・・がんばれ～

59点以下・・・焦らずコツコツ



| ペーパー1 | ペーパー2 | ペーパー3 | ペーパー4 | ペーパー5 | 月替わり実技 | テスト中の態度 | 普段の躰 マナー | 総合計 |
|-------|-------|-------|-------|-------|--------|---------|-------------|------|
| 10点 | 10点 | 10点 | 10点 | 10点 | 10点 | 10点 | 30点 | 100点 |




覚えましょう。(15秒)




rainbow

rainbow



rainbow

レインボー先生 



rainbow

rainbow

rainbow




| | | | | |
|--|--|--|--|--|
| | | | | |
| | | | | |



| | | | | |
|--|--|--|--|--|
| | | | | |
| | | | | |



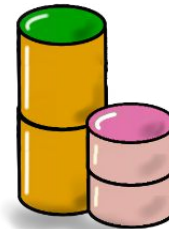
| | | | | |
|--|--|--|--|--|
| | | | | |
| | | | | |




| | | | | |
|--|--|--|--|--|
| | | | | |
| | | | | |



| | | | | |
|--|--|--|--|--|
| | | | | |
| | | | | |




| | | | | |
|--|--|--|--|--|
| | | | | |
| | | | | |




| | | | | |
|--|--|--|--|--|
| | | | | |
| | | | | |



| | | | | |
|--|--|--|--|--|
| | | | | |
| | | | | |



| | | | | |
|--|--|--|--|--|
| | | | | |
| | | | | |



| | | | | |
|--|--|--|--|--|
| | | | | |
| | | | | |

rainbow

レインボー先生













rainbow



rainbow

rainbow



rainbow

レインボー先生







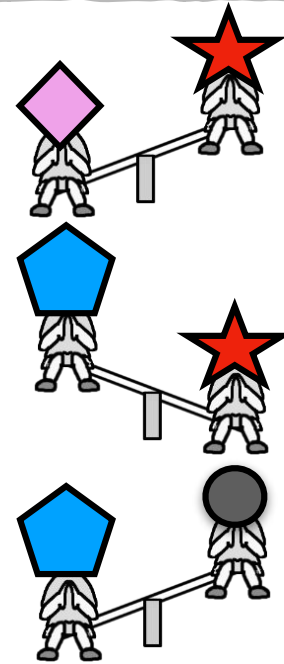
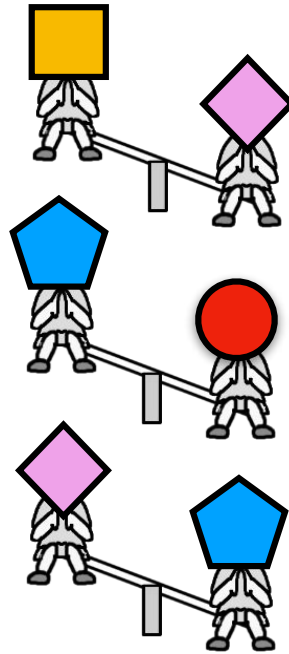

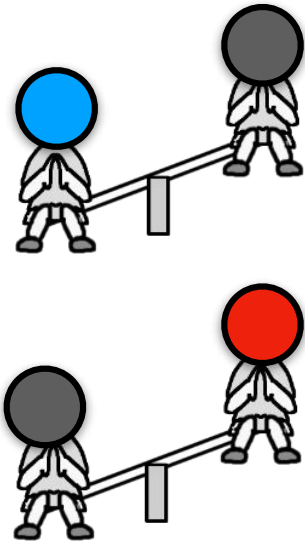


rainbow



rainbow

rainbow



rainbow

レインボー先生

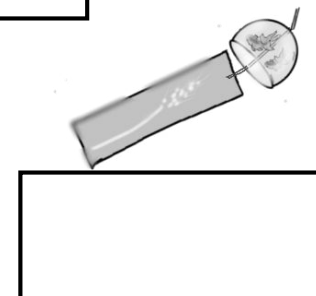


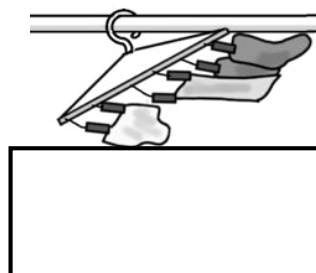
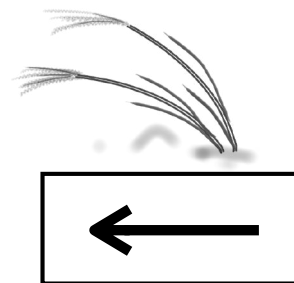


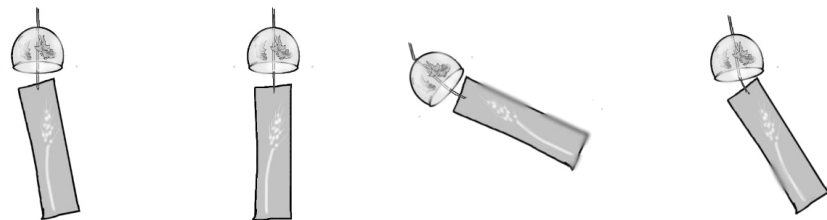
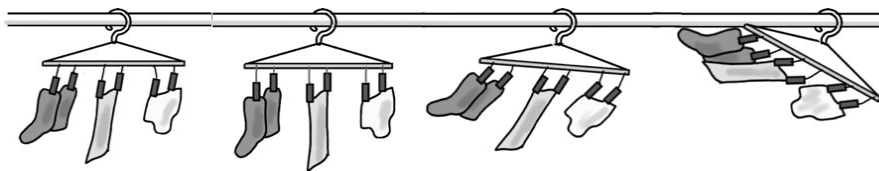




rainbow



rainbow

rainbow



rainbow

レインボー先生



rainbow

月替わり実技「ボール扱い」



指定された場所でボールを両手に持つ



ボールを真上に投げます。



ボールが降りてくるまでに手を叩きます。できれば2回。



ボールを両手で受けます。

くりかえしね
できれば てをたくさん
たたいてみよう



上手にできない時は
まずは立って練習しましょう

マイナス要素

できるが指定したおおむねの場所できず動き回る (-3点)

ボールを真上に投げることができないので受けることも手を叩くこともままならない (-7点)

ボールをこわがりできない。やろうとしない。 (-10点)

上手に投げ受けできるが手を叩くことがなかなかできない (-1点)

できるがボールの高さが極端に低すぎる (-1点)

10点

日常の挨拶がしっかりとできていたらチェック

- おはようございます
- おやすみなさい
- いただきます
- ごちそうさまでした

ひとりでできたらチェック

- パジャマ・洋服・下着の着脱
- 歯磨き
- 靴を履く・揃える
- 園の準備
- 自分のものは自分で持つ
- 外から（遊び）帰って来たら手を洗う
- 本・おもちゃの片付け

お手伝いできたらチェック

- 下着・洋服をたたむ
- 食器の準備・片付け
- お掃除

正しく食事ができたらチェック

- あいさつ
- 正しいお箸の持ち方
- 正しい姿勢
- 出されたものは残さず食べる
- お碗の持ち方
- こぼさず食べる

公共マナーできたらチェック

- 家の中・公共の建物の中で走らない・騒がない
- 道路で飲食をしない
- バス・電車・地下鉄（通勤車両）等で飲食をしない
- バス・電車・地下鉄（通勤車両）等で騒がない
- ホーム等で走らない・騒がない
- お店等で欲しいものがあったても我慢ができる（駄々をこねない）

優しい言葉使いができていたらチェック

- 相手が傷つくまたは乱暴・威圧的言葉使いをしない
例 かしてください・かしてね→かせ！
- おとなに対して敬語が使える
例 ありがとう→ありがとうございました

優しい心、できたらチェック












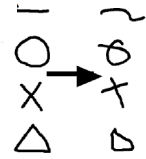
- 生き物（動植物）物を大切にできる
 - 風景・物語等に素直な感性を出す
- 例 きれい・悲しい・楽しい・好き・嫌い・嬉しい等の感受性

チェック1個が1点

30点




態度

| | | |
|--|---|--|
|  <p><input type="checkbox"/> 口笛や音を出す -3点</p> |  <p><input type="checkbox"/> 筆記用具を終始持っている -1点</p> |  <p><input type="checkbox"/> 姿勢が悪い -1点</p> |
|  <p><input type="checkbox"/> 靴を脱いだり履いたりする -2点</p> |  <p><input type="checkbox"/> キョロキョロする -2点</p> |  <p><input type="checkbox"/> 物をよく落とす -2点</p> |
|  <p><input type="checkbox"/> お喋りや独り言が多い -3点</p> |  <p><input type="checkbox"/> 問題文を聞き直す -3点</p> |  <p><input type="checkbox"/> 準備片付けが遅い -3点</p> |
|  <p><input type="checkbox"/> 鉛筆の持ち方が著しく悪い -1点</p> |  <p><input type="checkbox"/> ふてくされる・泣く・放棄する -10点</p> |  <p><input type="checkbox"/> 運筆などが著しく雑である -2点</p> |

問題を読んでいる時は
 ＊手はお膝
 ＊目はお母さんを見る
 ＊しっかりと聞く

実際の入試では
 「鉛筆を持って、始めましょう」や
 「終わりです。鉛筆を置きなさい」などと
 指示されます。

そのような習慣をつけて家庭学習をしましょう。



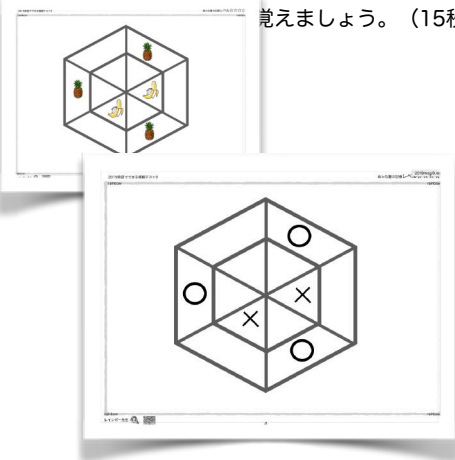
総合点がマイナス場合は0点

10点

絵と位置の記憶

5×2点 30秒

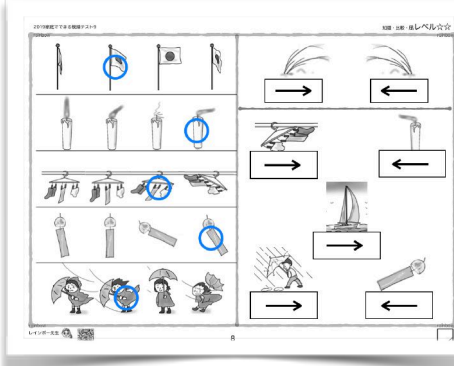
覚えてきましょう。(15秒)



パイナップルがあった所に○をバナナがあったところに×を鉛筆でかきましょう。

比較・風の向きと強さ

10×1点

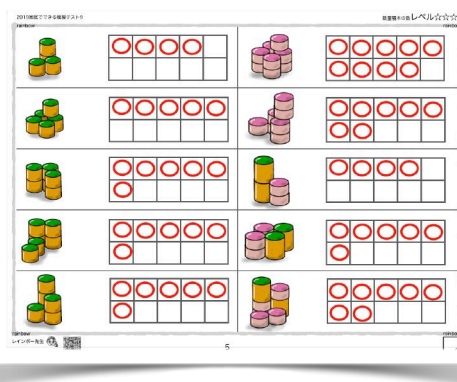


左の問題 2番目に強い風の絵に青色の○をつけましょう。45秒

右の問題 上のお手本を見て下の風向きを調べ矢印を鉛筆でかきましょう。45秒

数量・積木の数

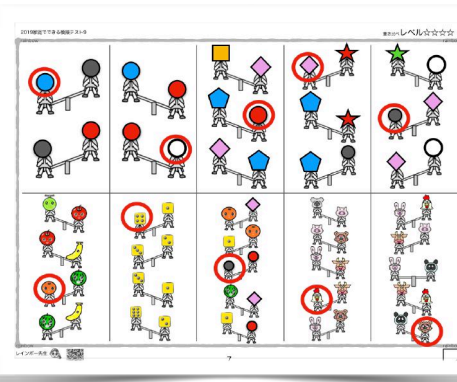
10×1点 2分30秒



積木の数を数えてその数だけ右のマス目に赤色で○をかきましょう。

重さ比べ

10×1点 2分30秒

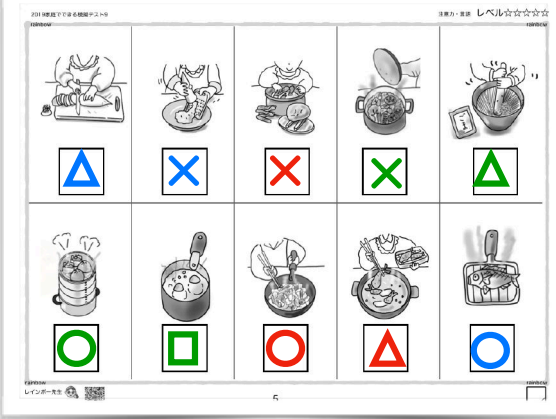


1番重たいお友達に赤色で○をつけましょう。

注意力・言語

10×1点

各15秒



料理で使う言葉を言います。よく聞いて下さい。

- * 「焼く」に合う絵の箱に青色の○をかきましょう。
- * 「切る」に合う絵の箱に青色の△をかきましょう。
- * 「おろす」に合う絵の箱に青色の×をかきましょう。

- * 「炒める」に合う絵の箱に赤色の○をかきましょう。
- * 「揚げる」に合う絵の箱に赤色の△をかきましょう。
- * 「漬ける」に合う絵の箱に赤色の×をかきましょう。

- * 「蒸す」に合う絵の箱に緑色の○をかきましょう。
- * 「する」に合う絵の箱に緑色の△をかきましょう。
- * 「煮る」に合う絵の箱に緑色の×をかきましょう。
- * 「茹(ゆ)でる」に合う絵の箱に緑色の□をかきましょう。



大根をおろす。
「大根をする」
でもいいかも。



ゴマをする。

