




家庭でできる 2019 模擬テスト

8



100~95点
チャンピオン
シール

94~90点
ヤッター
シール


89~80点
そのちょうし
シール

79~70点
もうすこし

60~60点・・・がんばれ～
59点以下・・・焦らずコツコツ



ペーパー1	ペーパー2	ペーパー3	ペーパー4	ペーパー5	月替わり実技	テスト中の態度	普段の躰 マナー	総合計
10点	10点	10点	10点	10点	10点	10点	30点	100点

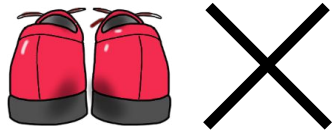
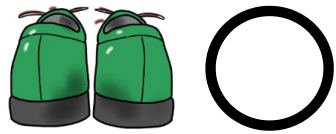


記憶時間15秒




rainbow

rainbow



rainbow

レインボー先生 







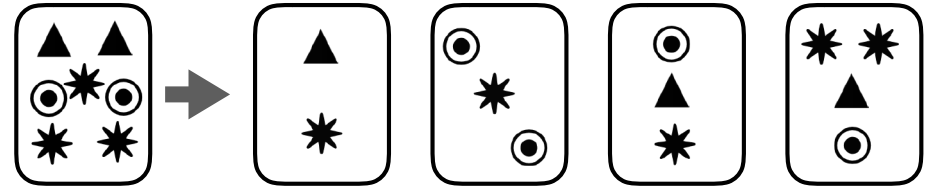
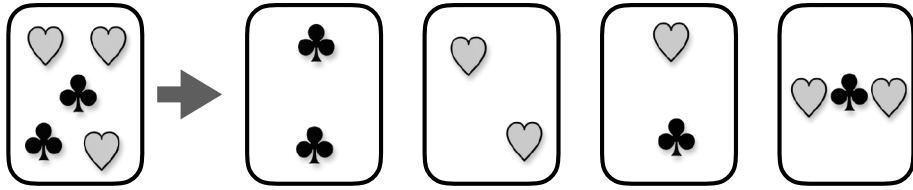




rainbow



rainbow

rainbow



rainbow

レインボー先生

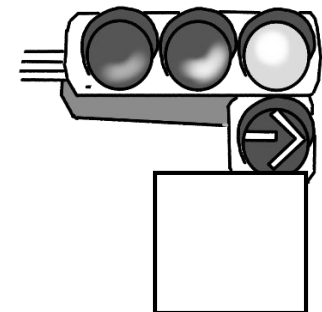

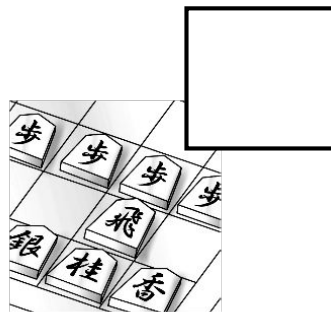
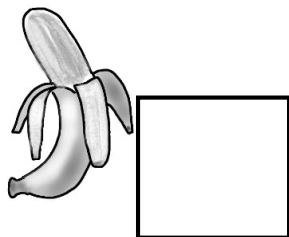

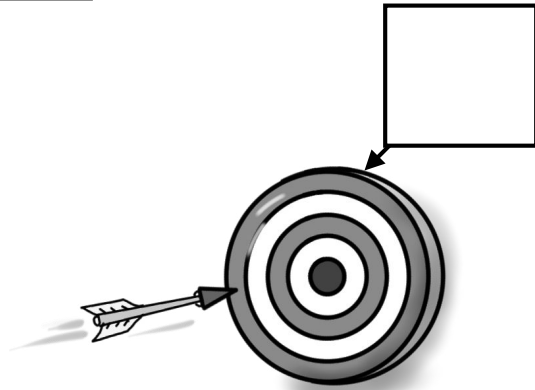



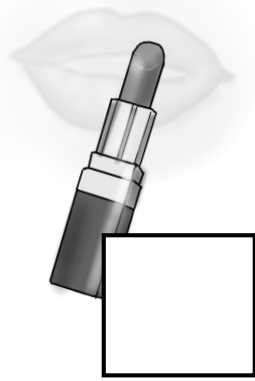


rainbow



rainbow

rainbow



rainbow

レインボー先生


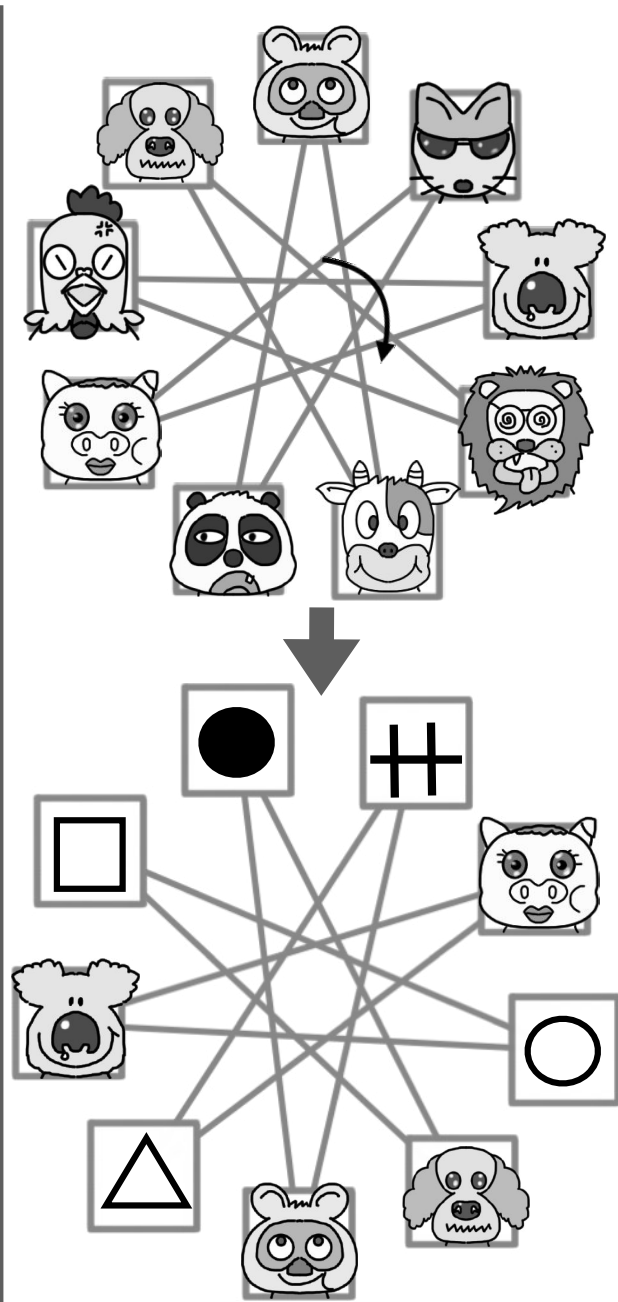

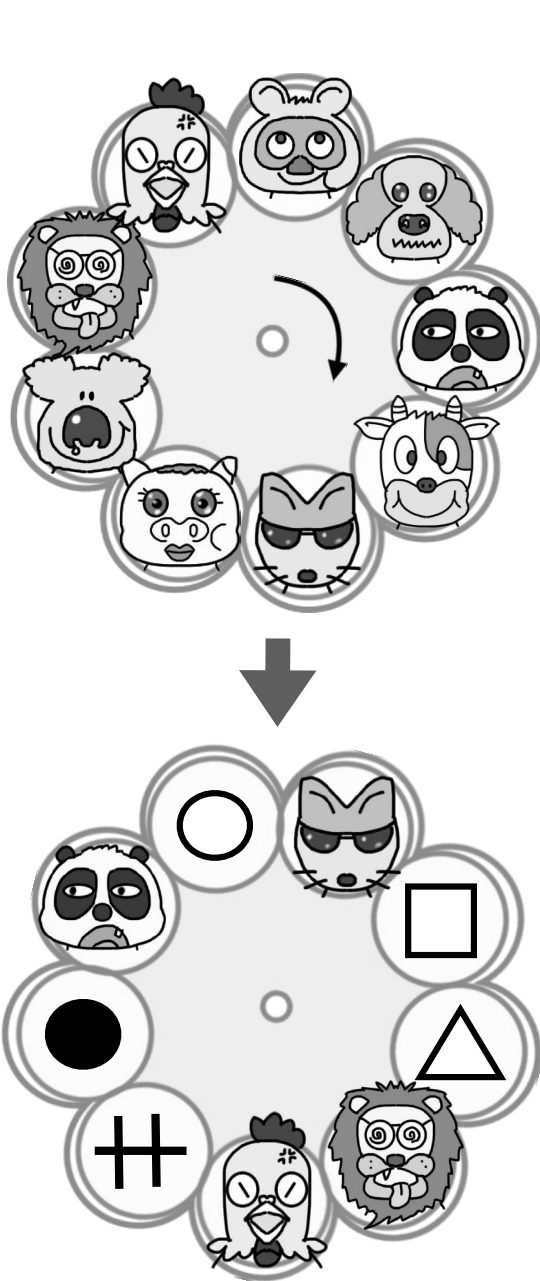


rainbow



rainbow

rainbow



rainbow

レインボー先生




rainbow




rainbow

rainbow



rainbow

レインボー先生 



rainbow



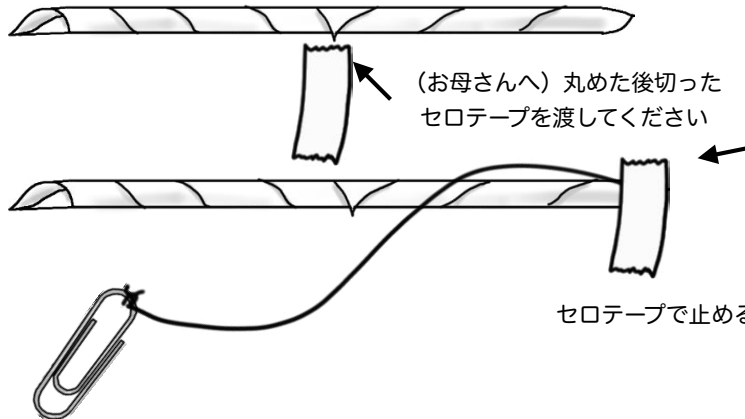

rainbow

rainbow rainbow

rainbow rainbow rainbow

月替わり製作「魚釣り」

A4の紙を斜めにして
鉛筆を使って丸める



(お母さんへ) 丸めた後切った
セロテープを渡してください

セロテープで止める


磁石にクリップをくっつけて
魚を釣ってね



100円ショップでクリップと
磁石を買って準備しておこう




別紙の魚を好きな色を使って
きれいに塗りましょう



黒い線の真ん中をハサミで切りましょう



魚の口元に磁石を貼りましょう



*しっかりと綺麗にできた 10点

- 紙を丸める事ができない -3点
- 固結びができない -2点
- 綺麗に切る事ができない -2点
- 綺麗に塗ることができない-2点
- 指示を聞かず勝手に作る -8点
- テープでとめる事ができない -2点

紐 (タコ糸または毛糸) 約40センチ




固結びをしましょう。



月替わり製作「魚つり」

別紙



日常の挨拶がしっかりとできていたらチェック

- おはようございます
- おやすみなさい
- いただきます
- ごちそうさまでした

ひとりでできたらチェック

- パジャマ・洋服・下着の着脱
- 歯磨き
- 靴を履く・揃える
- 園の準備
- 自分のものは自分で持つ
- 外から（遊び）帰って来たら手を洗う
- 本・おもちゃの片付け

お手伝いできたらチェック

- 下着・洋服をたたむ
- 食器の準備・片付け
- お掃除

正しく食事ができたらチェック

- あいさつ
- 正しいお箸の持ち方
- 正しい姿勢
- 出されたものは残さず食べる
- お碗の持ち方
- こぼさず食べる

公共マナーできたらチェック

- 家の中・公共の建物の中で走らない・騒がない
- 道路で飲食をしない
- バス・電車・地下鉄（通勤車両）等で飲食をしない
- バス・電車・地下鉄（通勤車両）等で騒がない
- ホーム等で走らない・騒がない
- お店等で欲しいものがあったても我慢ができる（駄々をこねない）

優しい言葉使いができていたらチェック

- 相手が傷つくまたは乱暴・威圧的言葉使いをしない
例 かしてください・かしてね→かせ！
- おとなに対して敬語が使える
例 ありがとう→ありがとうございました

優しい心、できたらチェック

- 生き物（動植物）物を大切にできる
 - 風景・物語等に素直な感性を出す
- 例 きれい・悲しい・楽しい・好き・嫌い・嬉しい等の感受性












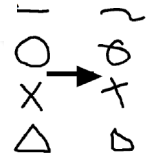
チェック1個が1点

30点



rainbow


態度

 <p><input type="checkbox"/> 口笛や音を出す -3点</p>	 <p><input type="checkbox"/> 筆記用具を終始持っている -1点</p>	 <p><input type="checkbox"/> 姿勢が悪い -1点</p>
 <p><input type="checkbox"/> 靴を脱いだり履いたりする -2点</p>	 <p><input type="checkbox"/> キョロキョロする -2点</p>	 <p><input type="checkbox"/> 物をよく落とす -2点</p>
 <p><input type="checkbox"/> お喋りや独り言が多い -3点</p>	 <p><input type="checkbox"/> 問題文を聞き直す -3点</p>	 <p><input type="checkbox"/> 準備片付けが遅い -3点</p>
 <p><input type="checkbox"/> 鉛筆の持ち方が著しく悪い -1点</p>	 <p><input type="checkbox"/> ふてくされる・泣く・放棄する -10点</p>	 <p><input type="checkbox"/> 運筆などが著しく雑である -2点</p>

問題を読んでいる時は
 ＊手はお膝
 ＊目はお母さんを見る
 ＊しっかりと聞く

実際の入試では
 「鉛筆を持って、始めましょう」や
 「終わりです。鉛筆を置きなさい」などと
 指示されます。

そのような習慣をつけて家庭学習をしましょう。




総合点がマイナス場合は0点

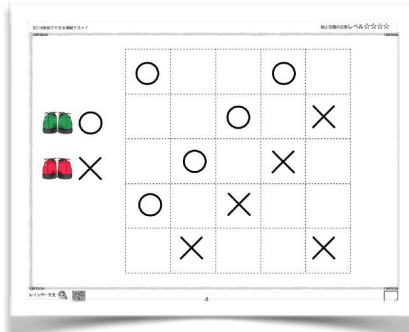
10点

絵と位置の記憶

覚えましょう。15秒



緑の靴があった場所に○を赤色の靴があった場所に×を鉛筆でかきましょう。



10×1点 1分30秒

書き過ぎは一箇所につき-1点



口紅 (色っぽい絵、ごめんなさい)



サングラス



将棋




ま



ば

数量

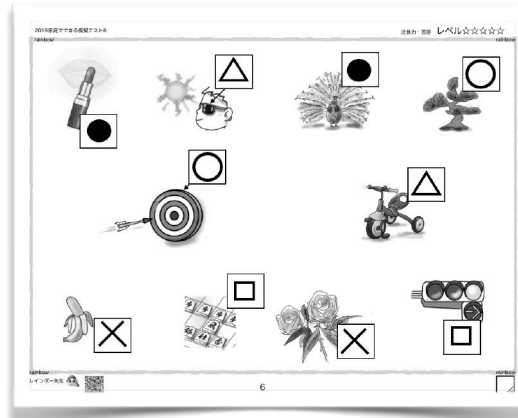
10×1点 3分30秒



左のカードの中の絵の数にするには右のどれとどれを合わせるとよいですか。赤色で○をつけましょう。

注意力・言語

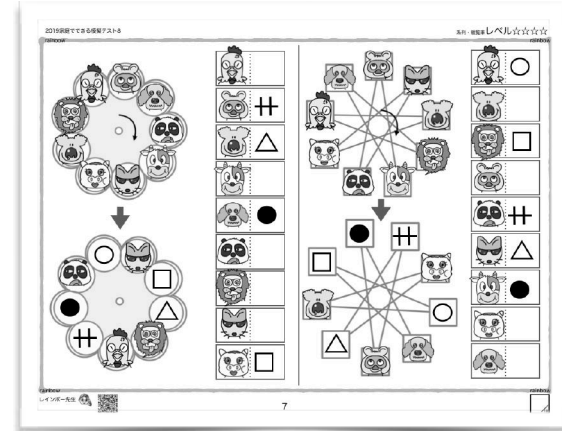
10×1点 2分30秒



よく聞いてください。「ま」で始まる絵に○。「ば」で始まる絵に×。「さ」で始まる絵に△。「く」で始まる絵に●を箱の中に鉛筆でかきましょう。(繰り返し2回問題文を言う)

系列・観覧車


10×1点 2分30秒



上の観覧車が回って下の位置にきました。記号のところにはどの動物さんがいますか。その記号を右のお顔の横の箱に鉛筆でかきましょう。両方としましょう。

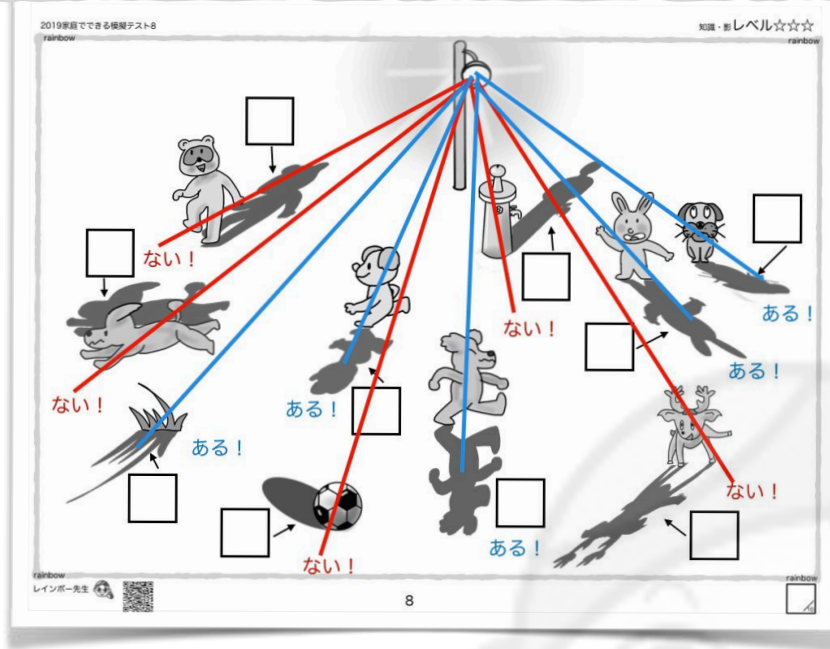
知識・影

10×1点 2分00秒

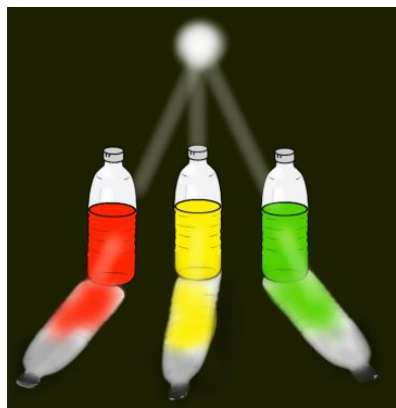


公園の電灯がつかました。正しい影には○をおかしな影には×を箱の中に青色でかきましょう。





光が物体にさえぎられその光源と反対側にできる暗い部分
 幼児用のプリントですので
 光源に対して反対側にあれば正解



影の色は灰色や黒色とは限りません。
 光を通す物体の影は透過率に合う
 色つきの影ができます

