



家庭でできる 2019

模擬テスト

5



100~95点
チャンピオン
シール

94~90点
ヤッター
シール

89~80点
そのちょうし
シール

79~70点
もうすこし


60~60点・・・がんばれ～
59点以下・・・焦らずコツコツ



ペーパー1	ペーパー2	ペーパー3	ペーパー4	ペーパー5	月替わり実技	テスト中の態度	普段の躰 マナー	総合計
10点	10点	10点	10点	10点	10点	10点	30点	100点


rainbow

rainbow



点線で切り取り 各5秒見せてあげてください

rainbow




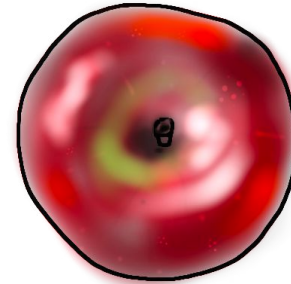
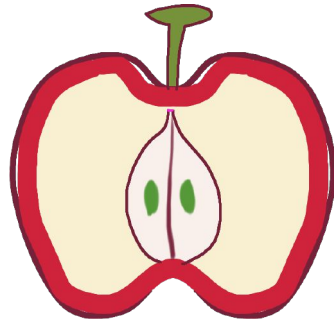




レインボー先生 




rainbow

rainbow

rainbow



rainbow

レインボー先生 



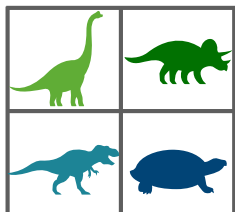




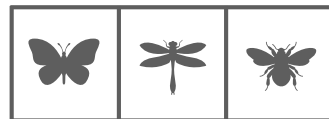





rainbow


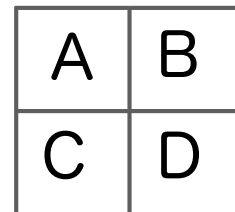


rainbow

rainbow



B B C D C
 A A B D B
 B A B C B
 C A D C B
 B A A B D



rainbow

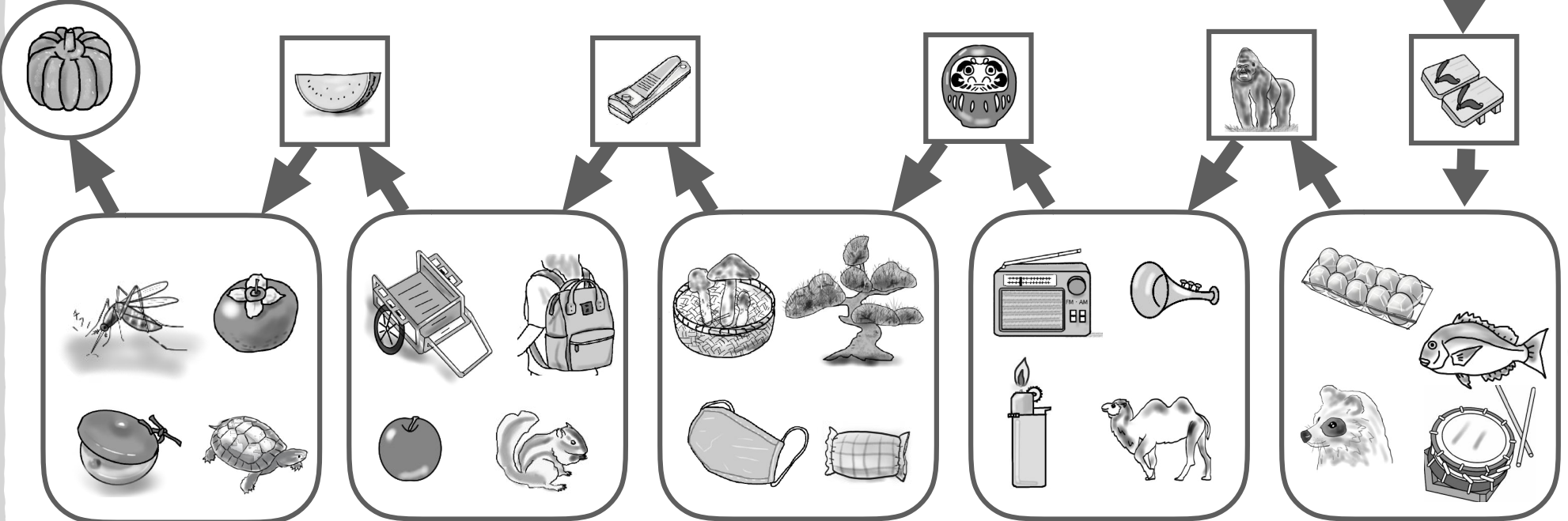
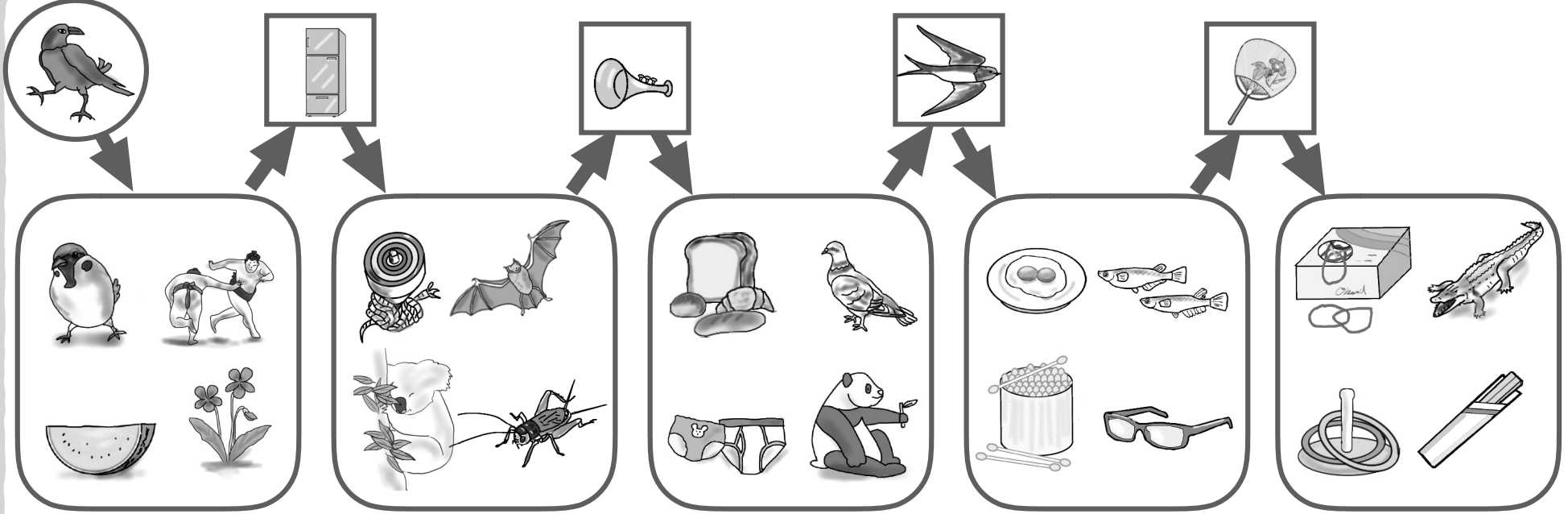
レインボー先生



rainbow



rainbow



rainbow

レインボー先生

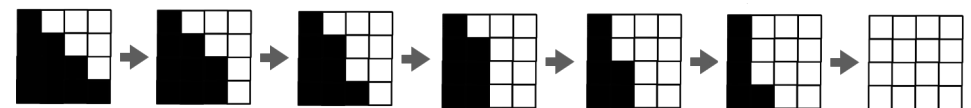
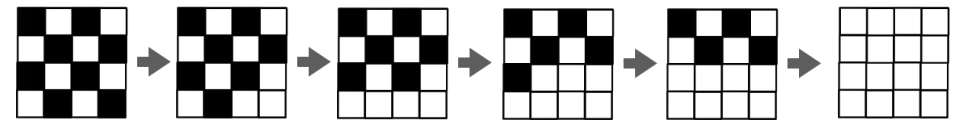
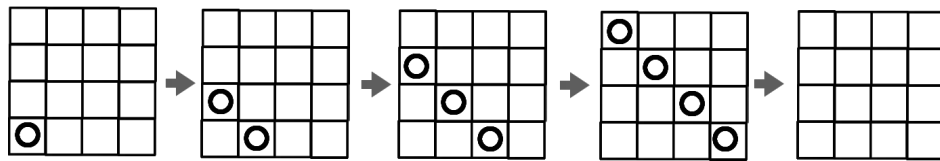
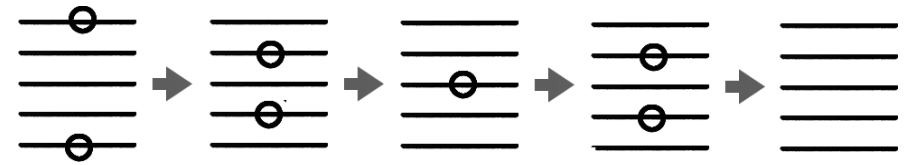
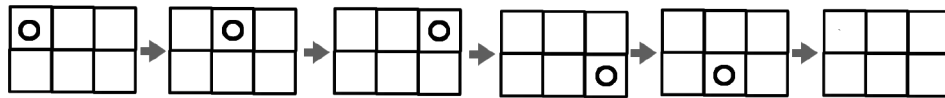
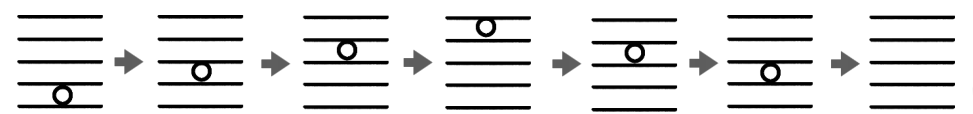
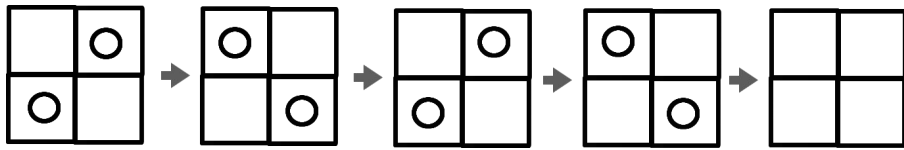
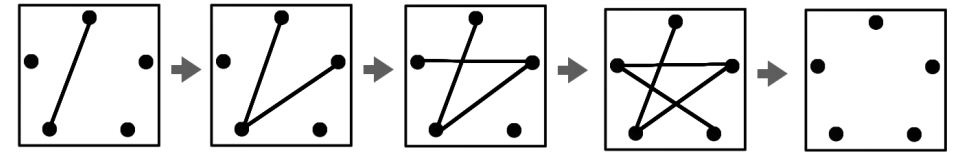
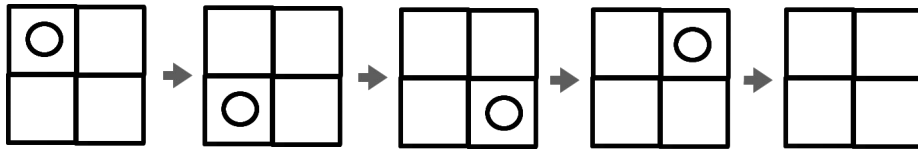


rainbow



rainbow

rainbow



rainbow

レインボー先生

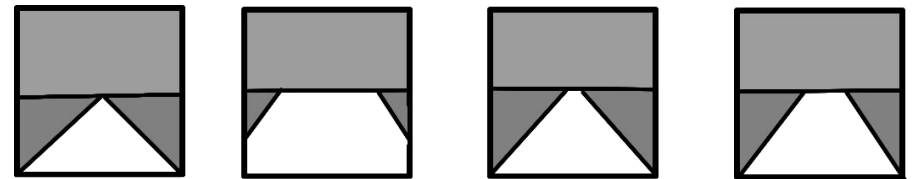
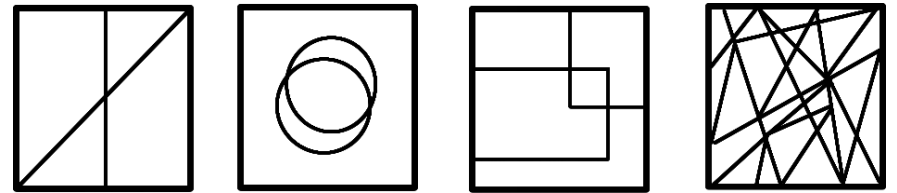


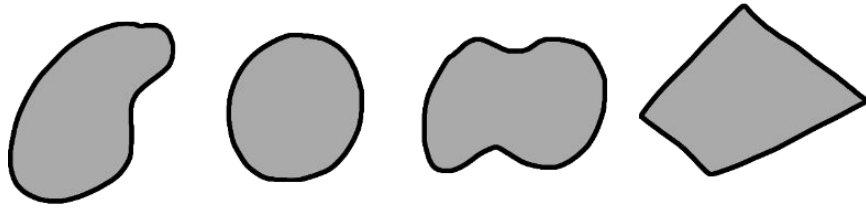
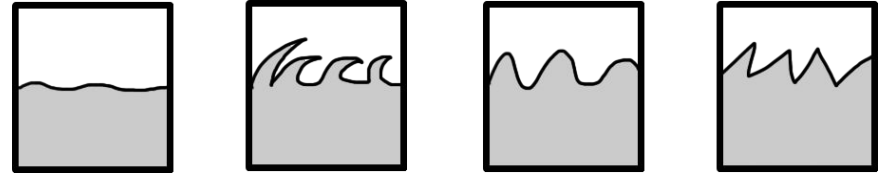
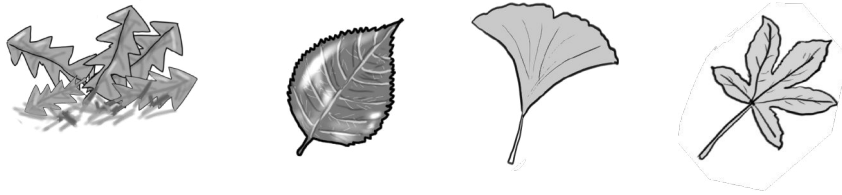


rainbow




rainbow

rainbow



rainbow

レインボー先生 




rainbow





月替わり実技「ボール投げキャッチ」



ボールを頭の上に投げて、落ちてくる間に素早く手拍子を1回して、ボールをキャッチする。

上手にできるお子さんはチャレンジ

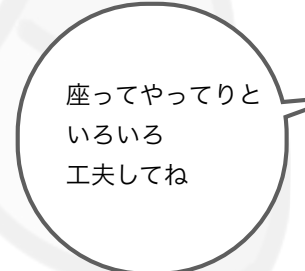
ボールを頭の上に投げてキャッチ

ボールを頭の上に投げて、手を3回たたいてキャッチ

ボールを頭の上に投げて、その場で1回転してキャッチ

その場を動かず上手に何回もできた。10点

- 上手に出来るときとできないときがある。-1点
- 真上に投げることができない。-2点
- ボールをキャッチできない。-2点
- 手をたたくことができない。-1点
- ボールの投げる高さが低すぎる。-1点
- 指定の場所でできない。(動き回る) -2点



座ってやってりと
いろいろ
工夫してね

できないからと
すぐに体操教室へ？
絆はお金では買えませんよ。

お父さん、お母さんと
いっしょにすることで
絆が太くなります。

10点



日常の挨拶がしっかりとできていたらチェック

- おはようございます
- おやすみなさい
- いただきます
- ごちそうさまでした

ひとりでできたらチェック

- パジャマ・洋服・下着の着脱
- 歯磨き
- 靴を履く・揃える
- 園の準備
- 自分のものは自分で持つ
- 外から（遊び）帰って来たら手を洗う
- 本・おもちゃの片付け

お手伝いできたらチェック

- 下着・洋服をたたむ
- 食器の準備・片付け
- お掃除

正しく食事ができたらチェック

- あいさつ
- 正しいお箸の持ち方
- 正しい姿勢
- 出されたものは残さず食べる
- お碗の持ち方
- こぼさず食べる

公共マナーできたらチェック

- 家の中・公共の建物の中で走らない・騒がない
- 道路で飲食をしない
- バス・電車・地下鉄（通勤車両）等で飲食をしない
- バス・電車・地下鉄（通勤車両）等で騒がない
- ホーム等で走らない・騒がない
- お店等で欲しいものがあったても我慢ができる（駄々をこねない）

優しい言葉使いができていたらチェック

- 相手が傷つくまたは乱暴・威圧的言葉使いをしない
例 かしてください・かしてね→かせ！
- おとなに対して敬語が使える
例 ありがとう→ありがとうございました

優しい心、できたらチェック












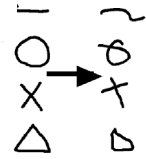
- 生き物（動植物）物を大切にできる
 - 風景・物語等に素直な感性を出す
- 例 きれい・悲しい・楽しい・好き・嫌い・嬉しい等の感受性

チェック1個が1点

30点




態度

 <p><input type="checkbox"/> 口笛や音を出す -3点</p>	 <p><input type="checkbox"/> 筆記用具を終始持っている -1点</p>	 <p><input type="checkbox"/> 姿勢が悪い -1点</p>
 <p><input type="checkbox"/> 靴を脱いだり履いたりする -2点</p>	 <p><input type="checkbox"/> キョロキョロする -2点</p>	 <p><input type="checkbox"/> 物をよく落とす -2点</p>
 <p><input type="checkbox"/> お喋りや独り言が多い -3点</p>	 <p><input type="checkbox"/> 問題文を聞き直す -3点</p>	 <p><input type="checkbox"/> 準備片付けが遅い -3点</p>
 <p><input type="checkbox"/> 鉛筆の持ち方が著しく悪い -1点</p>	 <p><input type="checkbox"/> ふてくされる・泣く・放棄する -10点</p>	 <p><input type="checkbox"/> 運筆などが著しく雑である -2点</p>

問題を読んでいる時は
 ＊手はお膝
 ＊目はお母さんを見る
 ＊しっかりと聞く

実際の入試では
 「鉛筆を持って、始めましょう」や
 「終わりです。鉛筆を置きなさい」などと
 指示されます。

そのような習慣をつけて家庭学習をしましょう。




総合点がマイナス場合は0点


10点

絵の記憶

記憶プリントを切って準備してください。



記憶の絵を5秒見せましょう。




5×2点

今覚えた絵に赤色で○をつけましょう。各10秒

数量・注意力

10×1点 3分30秒



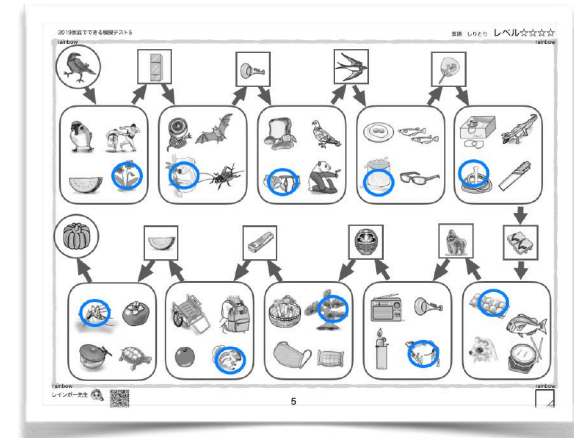
それぞれ1番数が多い絵に○、1番数が少ない絵に△を下の箱の中の絵に赤色でつけましょう。

小さくチェックをつけながら数をかぞえ、数字が書けるお子さんは便利なのですが




言語・しりとり

10×1点 2分30秒



左上のカラスから左下のカボチャまで矢印の方にしりとりをするには4つの絵の中のどれを選ぶとよいでしょう。1つずつ選んで青色で○をつけましょう。


- | | | |
|-------|-----|------|
| カラス | うちわ | つめきり |
| ↓ | ↓ | ↓ |
| スミシ | わなげ | リス |
| ↓ | ↓ | ↓ |
| れいぞうこ | げた | すいか |
| ↓ | ↓ | ↓ |
| コアラ | たまご | か(蚊) |
| ↓ | ↓ | ↓ |
| ラッパ | ゴリラ | かぼちゃ |
| ↓ | ↓ | |
| パンツ | ラクダ | |
| ↓ | ↓ | |
| ツバメ | だるま | |
| ↓ | ↓ | |
| めんぼう | まつ | |
| ↓ | ↓ | |



どこの家にもある
綿棒
『頑張って描いたけれど
絵が綿棒にみえたかなあ』

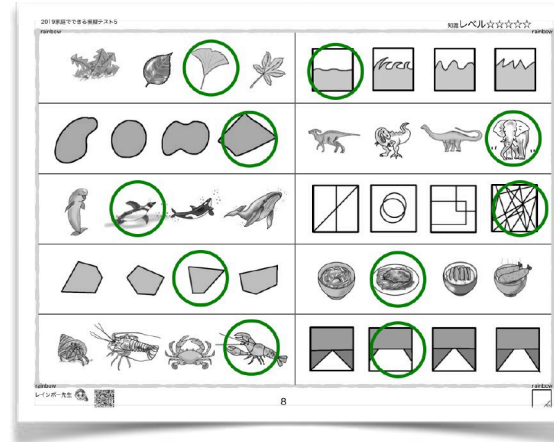


推理・思考 10×1点 2分30秒



それぞれの形はあるきまりごとで並んでいます。最後の形はどうなりますか？鉛筆で書き足しましょう

知識 10×1点 各10秒

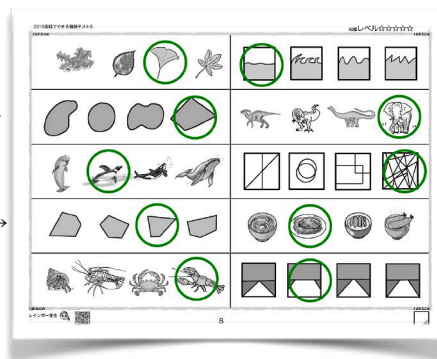


左の問題

- 1段目です。最後は黄色になる葉っぱに緑色で○をつけましょう。
- 2段目です。1つだけ仲間はずれを見つけて緑色の○をつけましょう。
- 3段目です。1つだけ仲間はずれを見つけて緑色の○をつけましょう。
- 4段目です。1つだけ仲間はずれを見つけて緑色の○をつけましょう。
- 5段目です。「ザリガニ」に緑色の○をつけましょう。

右の問題

- 1段目です。「おだやか」を感じる絵に緑色で○をつけましょう。
- 2段目です。1つだけ仲間はずれを見つけて緑色の○をつけましょう。
- 3段目です。「複雑」を感じる絵に緑色の○をつけましょう。
- 4段目です。1つだけ仲間はずれを見つけて緑色の○をつけましょう。
- 5段目です。「もうすぐ」「近い」を感じる絵に緑色の○をつけましょう。



角がある→

ペンギンは鳥→

これだけ四角形→

やどかり・いせえび・

わたりがに(ガザミ)・ざりがに→

←ゾウ現存する哺乳類。他は絶滅した恐竜

←スパゲッティは洋食 他は和食の丼物

←図形の白いところが道に見えたら簡単ですが・・・

