

家庭でできる

2018

模擬テスト

10



シール
100~95点
チャンピオン

シール
94~90点
ヤッター

シール
89~80点
そのちょうし



79~70点
もうすこし


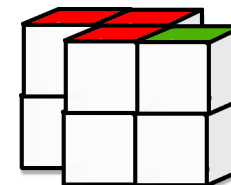

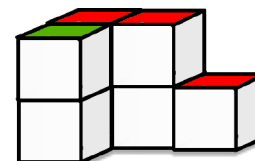

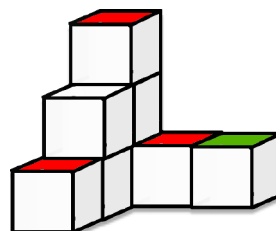

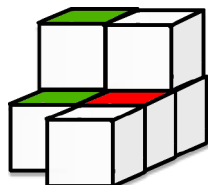




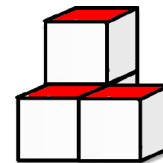

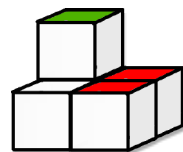

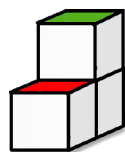
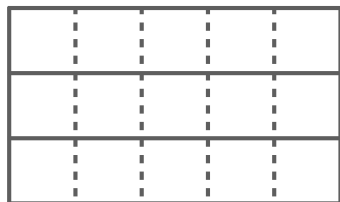
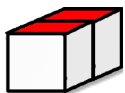


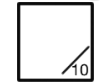






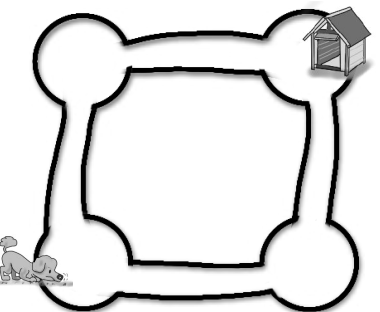
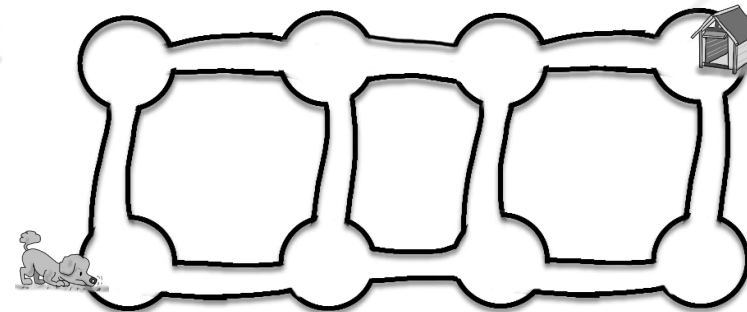

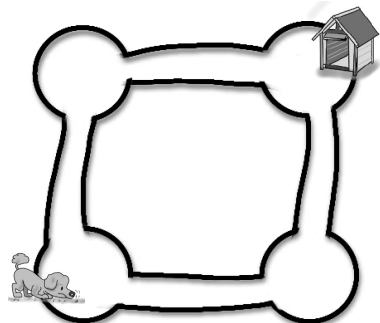
60~60点・・・がんばれ～


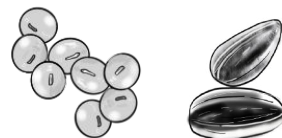

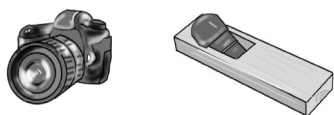

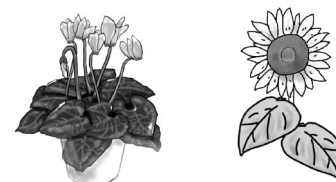



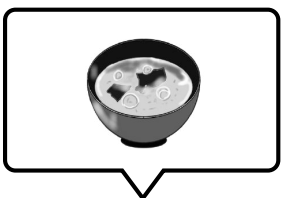

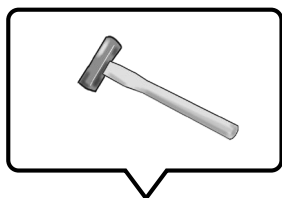
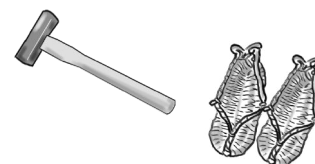
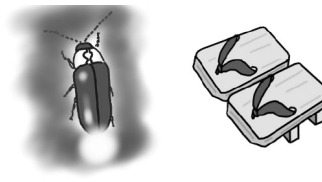

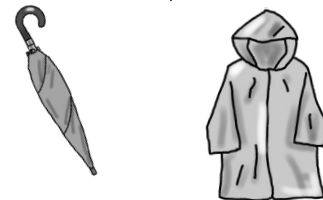
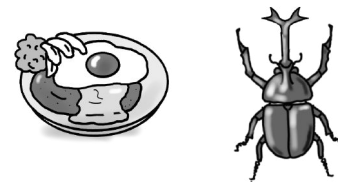

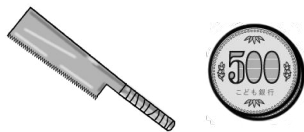


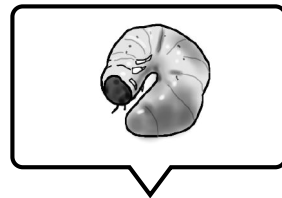

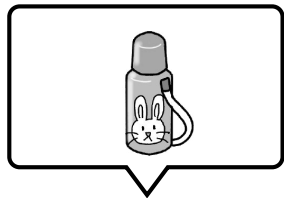
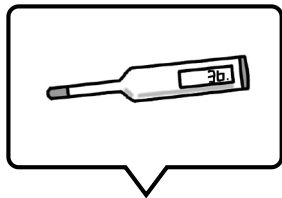
59点以下・・・焦らずコツコツ

ペーパー1	ペーパー2	ペーパー3	ペーパー4	ペーパー5	月替わり実技	テスト中の態度	普段の躰 マナー	総合計
10点	10点	10点	10点	10点	10点	10点	30点	100点









おてほん

Three rows of 2x2 grids with a wizard character pointing to the result grid.

- Row 1: Top-left cell has a white circle. Wizard points to top-right cell.
- Row 2: Top-right cell has a black circle. Wizard points to bottom-right cell.
- Row 3: Bottom-left cell has a white circle, bottom-right cell has a black circle. Wizard points to top-left cell.

Three rows of 2x2 grids with a top-hat character pointing to the result grid.

- Row 1: Top-left cell has a white circle. Top-hat character points to top-right cell.
- Row 2: Top-right cell has a black circle. Top-hat character points to top-left cell.
- Row 3: Top-left cell has a white circle, bottom-right cell has a black circle. Top-hat character points to top-right cell.

Eleven rows of 2x2 grids with wizard or top-hat characters pointing to a star.


- Row 1: Wizard, top-left black circle, points to top-right cell.
- Row 2: Top-hat, bottom-right white circle, points to top-right cell.
- Row 3: Wizard, top-left black circle, top-right white circle, points to top-right cell.
- Row 4: Top-hat, bottom-left black circle, points to top-right cell.
- Row 5: Wizard, bottom-left black circle, top-right white circle, points to top-right cell.
- Row 6: Top-hat, top-right black circle, points to top-right cell.
- Row 7: Wizard, bottom-left black circle; Top-hat, top-right white circle; points to top-right cell.
- Row 8: Wizard, top-left black circle; Top-hat, bottom-left white circle; points to top-right cell.
- Row 9: Wizard, top-left black circle, top-right black circle; points to top-right cell.

Eleven rows of 2x2 grids with a star pointing to the result grid.

- Row 1: Star, top-left white circle, top-right black circle.
- Row 2: Star, top-left white circle, top-right black circle, bottom-right white circle.
- Row 3: Star, top-left white circle, top-right black circle.
- Row 4: Star, top-left white circle, bottom-right white circle.
- Row 5: Star, bottom-left black circle.
- Row 6: Star, top-right white circle.
- Row 7: Star, top-left white circle, top-right black circle, bottom-right white circle.
- Row 8: Star, top-left white circle, top-right black circle, bottom-right black circle.
- Row 9: Star, top-left white circle, bottom-right black circle.
- Row 10: Star, bottom-left black circle, top-right white circle.


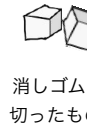
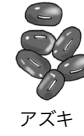


月替わり実技「豆つかみ・お箸の扱い」



お皿の豆をお箸を使って別のお皿に移しましょう。
 考査時間はほぼ45秒ぐらいです。

お箸の扱いに
よく使われるもの



箸の素材や種類は学校によって
いろいろです。割り箸も含めいろ
んなお箸で練習ね

- マイナス要素
- お箸の持ち方があきらかに間違っている - 8点
 - 姿勢（肘をついたりなど） - 2点
 - お箸の持ち方が少し違う - 1点
 - 流し込むように移動させる - 10点
 - 正しくつかみ移すことができるが時間が
かかりすぎる - 4点

お母さん
「何個つかめたの？何個なの！！」
 お子さん
「できたよ！早く全部できたよ！」
 お母さん
「全部～！OK！！」



学校
「落ち着きもないし、お箸の持ち方も間違っていま
す。全部移動できましたが、ウム～ッ」

お母さん
「どうだった？豆をつかむって難しいよね」
 お子さん
「全部はできなかったけれど、正しいお箸の持ち方で頑張ったよ」
 お母さん
「頑張ったね。偉いね！」

学校
「落ち着いて正しい持ち方で頑張っていました。全部は移動できませ
んでしたが、ご家族の良き様子が見えました」

倍率3倍以上の学校を受験されるお子さん
は、お箸を正しく持ち、別のお皿などに早く
移すことができることは、最低限のことです。

豆つかみの考査の多くは私立小学校の個別です。
 目的は巧緻性と躰です。



日常の挨拶がしっかりとできていたらチェック

- おはようございます
- おやすみなさい
- いただきます
- ごちそうさまでした

ひとりでできたらチェック

- パジャマ・洋服・下着の着脱
- 歯磨き
- 靴を履く・揃える
- 園の準備
- 自分のものは自分で持つ
- 外から（遊び）帰って来たら手を洗う
- 本・おもちゃの片付け

お手伝いできたらチェック

- 下着・洋服をたたむ
- 食器の準備・片付け
- お掃除

正しく食事ができたらチェック

- あいさつ
- 正しいお箸の持ち方
- 正しい姿勢
- 出されたものは残さず食べる
- お碗の持ち方
- こぼさず食べる

公共マナーできたらチェック

- 家の中・公共の建物の中で走らない・騒がない
- 道路で飲食をしない
- バス・電車・地下鉄（通勤車両）等で飲食をしない
- バス・電車・地下鉄（通勤車両）等で騒がない
- ホーム等で走らない・騒がない
- お店等で欲しいものがあったても我慢ができる（駄々をこねない）

優しい言葉使いができていたらチェック

- 相手が傷つくまたは乱暴・威圧的言葉使いをしない
例 かしてください・かしてね→かせ！
- おとなに対して敬語が使える
例 ありがとう→ありがとうございました

優しい心、できたらチェック












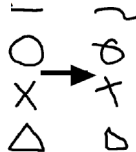
- 生き物（動植物）物を大切にできる
 - 風景・物語等に素直な感性を出す
- 例 きれい・悲しい・楽しい・好き・嫌い・嬉しい等の感受性

チェック1個が1点

30点



態度

 <p><input type="checkbox"/> 口笛や音を出す -3点</p>	 <p><input type="checkbox"/> 筆記用具を終始持っている -1点</p>	 <p><input type="checkbox"/> 姿勢が悪い -1点</p>
 <p><input type="checkbox"/> 靴を脱いだり履いたりする -2点</p>	 <p><input type="checkbox"/> キョロキョロする -2点</p>	 <p><input type="checkbox"/> 物をよく落とす -2点</p>
 <p><input type="checkbox"/> お喋りや独り言が多い -3点</p>	 <p><input type="checkbox"/> 問題文を聞き直す -3点</p>	 <p><input type="checkbox"/> 準備片付けが遅い -3点</p>
 <p><input type="checkbox"/> 鉛筆の持ち方が著しく悪い -1点</p>	 <p><input type="checkbox"/> ふてくされる・泣く・放棄する -10点</p>	 <p><input type="checkbox"/> 運筆などが著しく雑である -2点</p>


問題を読んでいる時は

- *手はお膝
- *目はお母さんを見る
- *しっかりと聞く

実際の入試では

「鉛筆を持って、始めましょう」や「終わりです。鉛筆を置きなさい」などと指示されます。

そのような習慣をつけて家庭学習をしましょう。



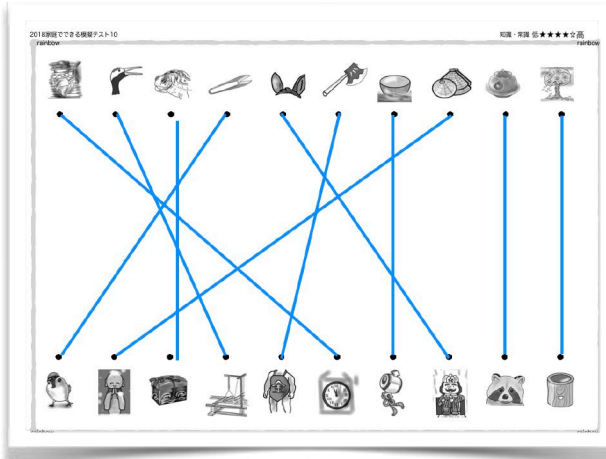
総合点がマイナス場合は0点

10点



知識（昔話）

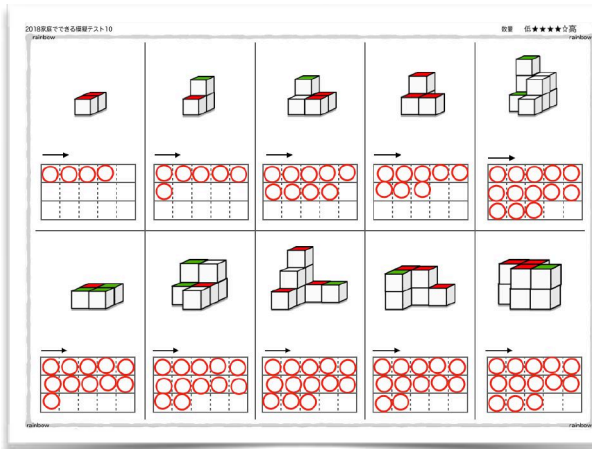
10×1点 45秒



上の絵と下の絵はあるお話で関係があります。青色の線でむすびましょう。

数量（積み木の数）

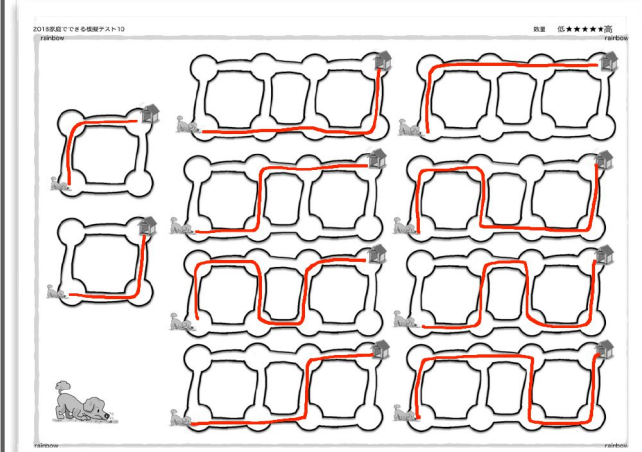
10×1点 3分



積み木の赤いところに1個、緑のところに2個置くと全部で積み木の数は幾つになりますか。その数だけマス目に○を赤色でかきましょう。

推理思考


10×1点 3分30秒



イヌさんが家に帰ります。考えられる違う道順に赤色の線を引きましょう。ただし同じ道を何度も通ってはけません。

関係把握

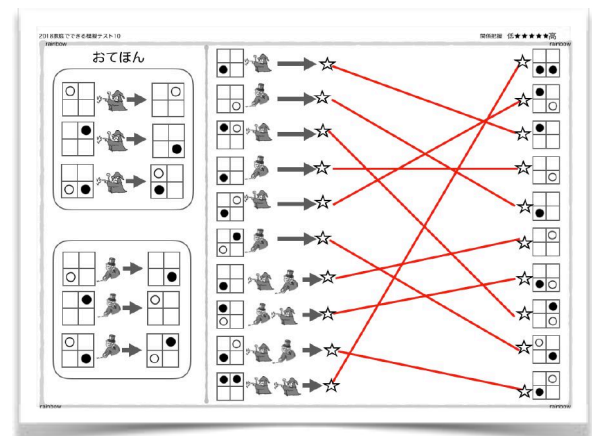
10×1点 1分



上の絵と繋がり（関係）がある絵に緑色で○をつけましょう。

推理回転

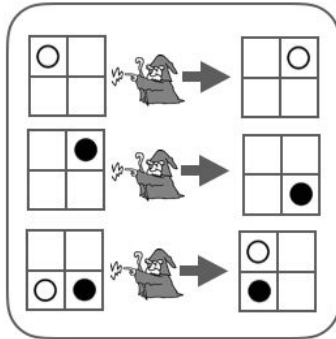
10×1点 3分30秒



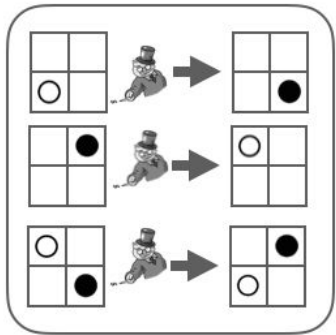
2人の魔法使いがお手本の左の絵に魔法をかけると右のようになります。その魔法を左の形にかけるとどうなりますか。☆印と☆印を赤色の線でむすびましょう。



おてほん



左右反転？ちがうなあ
あっ回転している！
それも1回カタンね



3回 回転して白黒逆かな？
でも最後は白黒逆になっていない？
あっ鏡に映して
白黒逆だ！！

2018家庭でできる模擬テスト10 関係把握 低★★★☆高 rainbow

rainbow レインボー先生

病院・病気関係

遠足等関係

お金と貯金箱

親子関係

履物関係

大工道具関係

この中でスプーンを
使うのはシチュー

お味噌汁といえば
味噌
味噌トイば大豆

ひまわりの種なので
ひまわりね

ユリは
夏の花
季節関係



一寸法師



舌切り雀



浦島太郎



金太郎



笠地藏




王様の耳は
るばの耳



シンデレラ



鶴の恩返し



花咲か爺さん

