




5~6歳対象


2017 5




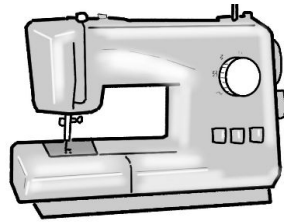
家庭で出来る 模擬テスト








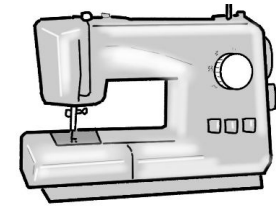
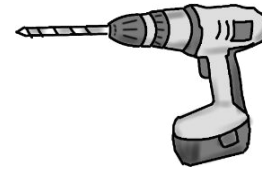


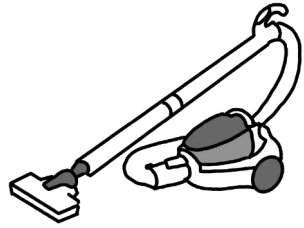
60~69点・・・がんばれ～
59点以下・・・焦らずコツコツ

ペーパー1	ペーパー2	ペーパー3	ペーパー4	ペーパー5	月替わり実技	テスト中の態度	普段の躰 マナー	総合計
10点	10点	10点	10点	10点	10点	10点	30点	100点








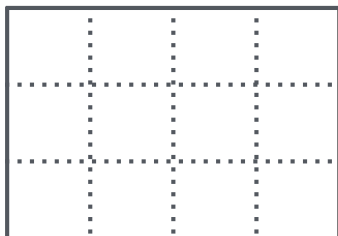
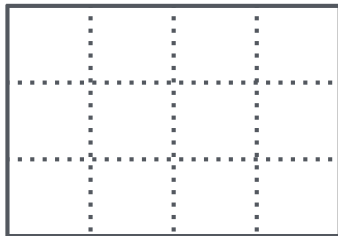







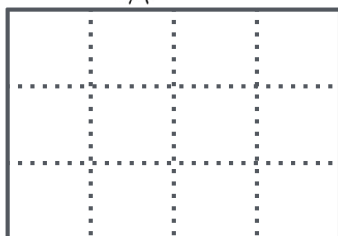

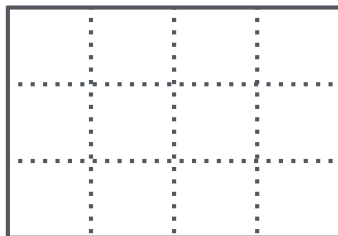





レインボー先生



レインボー先生



rainbow rainbow rainbow



rainbow rainbow rainbow rainbow rainbow rainbow rainbow rainbow rainbow




レインボー先生



rainbow rainbow rainbow

rainbow rainbow rainbow rainbow rainbow rainbow rainbow rainbow





rainbow rainbow rainbow

レインボー先生



月替わり実技「前転」












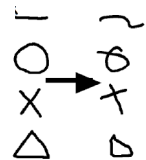


ユーチューブで
幼児前転練習等を
参考にされると
いいですよ

- *前転がとてもきれいにできる。 10点
- *きれいにではないが(少し斜めに転がるなど)できる 8点
- *戻り(受身)ができず回ってバタンと足が投げ出される状態 5点
- *頭のでっぺんをつけて回ろうとし逆立ちのような状態など 2点
- *全くできない・しない・危険 0点




態度

 <p><input type="checkbox"/> 口笛や音を出す -3点</p>	 <p><input type="checkbox"/> 筆記用具を終始持っている -1点</p>	 <p><input type="checkbox"/> 姿勢が悪い -1点</p>
 <p><input type="checkbox"/> 靴を脱いだり履いたりする -2点</p>	 <p><input type="checkbox"/> キョロキョロする -2点</p>	 <p><input type="checkbox"/> 物をよく落とす -2点</p>
 <p><input type="checkbox"/> お喋りや独り言が多い -3点</p>	 <p><input type="checkbox"/> 問題文を聞き直す -3点</p>	 <p><input type="checkbox"/> 準備片付けが遅い -3点</p>
 <p><input type="checkbox"/> 鉛筆の持ち方が著しく悪い -1点</p>	 <p><input type="checkbox"/> ふてくされる・泣く・放棄する -10点</p>	 <p><input type="checkbox"/> 運筆などが著しく雑である -2点</p>

問題を読んでいる時は
 ＊手はお膝
 ＊目はお母さんを見る
 ＊しっかりと聞く

実際の入試では
 「鉛筆を持って、始めましょう」や
 「終わりです。鉛筆を置きなさい」などと
 指示されます。

そのような習慣をつけて家庭学習をしましょう。



総合点がマイナス場合は0点 10点



日常の挨拶がしっかりとできていたらチェック

- おはようございます
- おやすみなさい
- いただきます
- ごちそうさまでした

ひとりでできたらチェック

- パジャマ・洋服・下着の着脱
- 歯磨き
- 靴を履く・揃える
- 園の準備
- 自分のものは自分で持つ
- 外から(遊び)帰って来たら手を洗う
- 本・おもちゃの片付け

お手伝いできたらチェック

- 下着・洋服をたたむ
- 食器の準備・片付け
- お掃除

正しく食事ができたらチェック

- あいさつ
- 正しいお箸の持ち方
- 正しい姿勢
- 出されたものは残さず食べる
- お碗の持ち方
- こぼさず食べる

公共マナーできたらチェック

- 家の中・公共の建物の中で走らない・騒がない
- 道路で飲食をしない
- バス・電車・地下鉄(通勤車両)等で飲食をしない
- バス・電車・地下鉄(通勤車両)等で騒がない
- ホーム等で走らない・騒がない
- お店等で欲しいものがあったても我慢ができる(駄々をこねない)

優しい言葉使いができていたらチェック

- 相手が傷つくまたは乱暴・威圧的言葉使いをしない
例 かしてください・かしてね→かせ!
- おとなに対して敬語が使える
例 ありがとう→ありがとうございました

優しい心、できたらチェック

- 生き物(動植物)物を大切にできる
 - 風景・物語等に素直な感性を出す
- 例 きれい・悲しい・楽しい・好き・嫌い・嬉しい等の感受性

チェック1個が1点

30点



プリント1 (絵の記憶)

覚えましょう。25秒

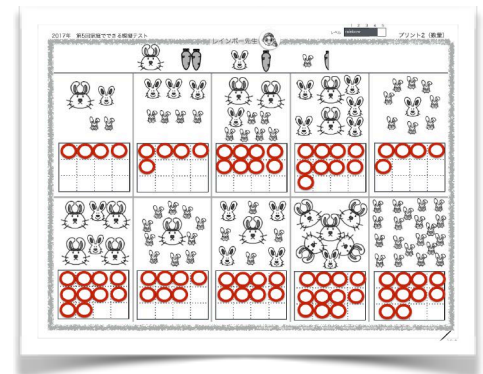
1点×10



今覚えた絵に○をつけましょう。25秒
付け過ぎは1個につきマイナス1点

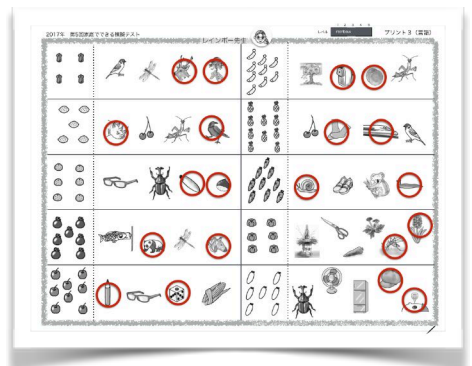
プリント2 (数量)

1点×10



大きなウサギはニンジンをも2本、中ぐらいのウサギはニンジンをも1本、1番小さなウサギはニンジンをも半分食べます。では、それぞれ上のウサギは全部で何本ニンジンを食べますか。その数だけ○をかきましよう。 2分45秒


プリント3 (言語)



左の野菜や果物の数と右の2つの絵の言葉の数を合わせると同じになる絵に○をつけましよう。 3分45秒

プリント4 (絵の合成)

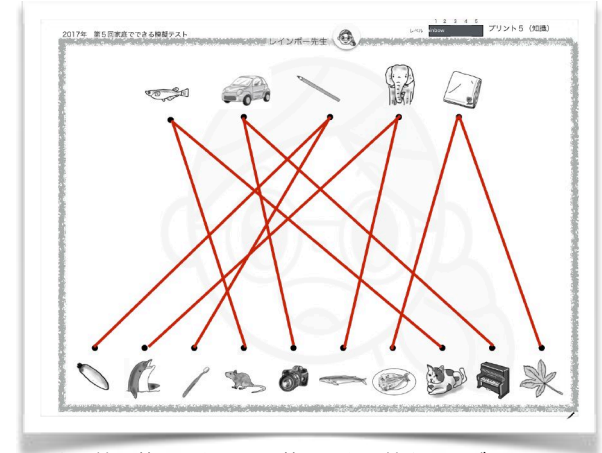
1点×10



上の2枚の絵を合わせてできる絵を見つけて○をつけましよう。 3分45秒

プリント5 (知識)

1点×10



上の絵の数えかたと同じ数えかたの絵を2つずつ見つけて線で結びましよう。 2分00秒



電気製品が台って面白いねスマートフォンも台ね。
狼や犬は匹それとも頭?抱きかかえる事が出来るのは匹かな?境界は難しいですね。どちらでもいかもね。
元来日本は匹。匹の形は馬のお尻の形ね。英語では牛の数えかたをheadで数えます。どうやらそこから頭という数えかたは来たそうです?
日本が大きな動物を「頭」と数えだしたのは意外に新しく、明治・大正ぐらいからだそうです。
匹は頭をかバーする数えかたで、像を匹と数えても間違いとは言えません。
アジは生きていたら匹。加工されたら尾(び)開きになると枚。細長い魚は本でもいいよね。
ウサギの数えかたは羽と言いますか。当然匹でも正解。羽は獣を食べたらいけない時代に鳥肉として数えていたなごりね。