



フクロウとおオカミとウシが人が住んでいない古い森の山小屋で仲良く暮らしていました。ウシは雑草を食べ、フクロウとおオカミは森に住むネズミやウサギを捕まえて食べていました。「ネズミさんやウサギさんを捕まえるのはかわいそうだよ。僕と一緒に雑草を食べようよ」とウシは言いました。そんなこと言っても、食べないと生きていけないし、草ばかり食べたら死んでしまうよ。ウシさんは草を食べて生きていけるからいいよね」とフクロウとおオカミは口を揃えて言うと、今日の獲物を捕らえに出かけました。空からフクロウがネズミやウサギを見つけ、おオカミに「ホーホー」と鳴いて知らせます。でもなかなか獲物は見つかりません。今日は一匹も捕らえることはできませんでした。そのうえ空の様子が変わります。真っ黒な雲が現れ雨が降り始めました。その上、風がだんだん強くなり強風と大雨になりました。三びきは山小屋の中でじっとしていました。「きっとこれ、台風がやって来たんだよ。裏の綺麗な赤いモミジの葉っぱが全部飛んでいってしまった。どうしよう山小屋が壊れないかな」とウシが言いました。山小屋はミシミシ、ガタガタと音をたて始め雨漏りがひどくなりました。「あっ、水が入ってきたよ！どうしよう」フクロウは山小屋の高いところに止まりました。どんどん水かさが増してきました。おオカミさん僕の背中にお乗り、僕の方が大きいから」とウシは言いました。ガタガタガタガタ ミシミシミシと山小屋はいまにも吹き飛ばされそうです。水かさがどんどん増し、とうとうウシは全部浸かってしまい、鼻だけが見えていました。「頑張れ！」フクロウは叫びおオカミはウシの鼻が沈まないように首を両手で引っ張りました。

風の音は止まりました。雨音も消えました。「台風、どこかに行ったようだね」フクロウが言いました。山小屋に流れこんだ水も引きました。ウシは助かりました。おオカミは嬉しくて大泣きしました。「あれ、どうなっているの？」フクロウが言いました。たくさん魚が小屋の中で跳ねています。ウシが扉を開けて見渡すと、周りは池になっていました。山小屋はその池の真ん中にポツンと建っています。フクロウが飛んで空から様子を見に行くと近くの川が土砂でせき止められて流れが変わって山小屋の周りは池になっていました。「川にはこんなに魚が住んでいたのか。僕、お魚大好きだよ。フクロウさんはどう？」とおオカミが聞くと「僕も魚は好きだよ」と答えました。「もう、ネズミさんやウサギさんを捕まえずに済んだね。でも、まず橋を作らないと池からでれないね。」とウシが言うと「大丈夫。いつものように3匹、力を合わせて考えれば いつだって 解決するもん」とおオカミが言いました。

りんごの問題 仲良し3匹に赤色で○をつけましょう。

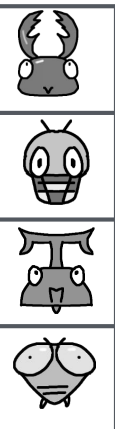








みかんの問題 仲良し3匹のうち2匹は何を食べていましたか。赤色で○をつけましょう。

バナナの問題 台風がやってきて嵐になりましたね。台風で赤色の○をつけましょう。

メロンの問題 山小屋に水が流れ込みどんどん水かさが増しました。おオカミとウシの様子に赤色で○をつけましょう。

いちごの問題 台風が通り去った後、山小屋はどうなりましたか。赤色の○をつけましょう。

トマトの問題 このお話の季節はいつだと思いますか。関係がある絵に赤色で○をつけましょう。





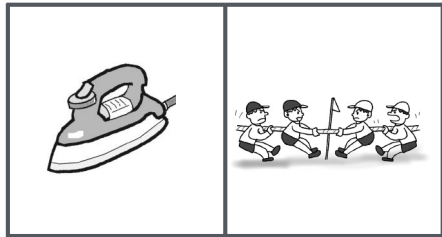


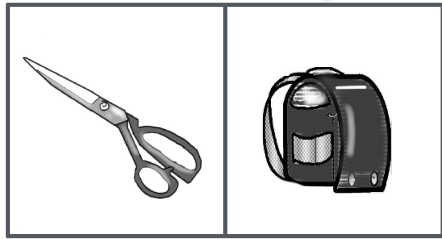
1番重たいのは誰ですか？ 1番軽いのは誰ですか？ 1番重たい絵に○を 1番軽い絵に×を右端のお顔に赤色でつけましょう。



rainbow


さいしょのことば

さいごのことば

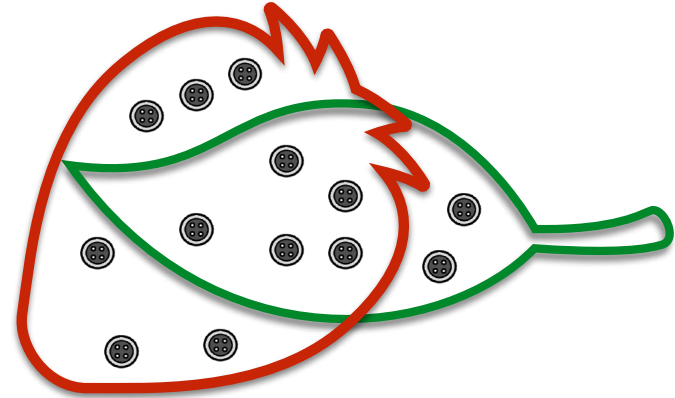


rainbow


左の絵の最初の言葉と右の絵の最後の言葉を合わせるとある言葉になります。その言葉と関係がある絵を右端から2つ見つけて青色の線でむすびましょう。



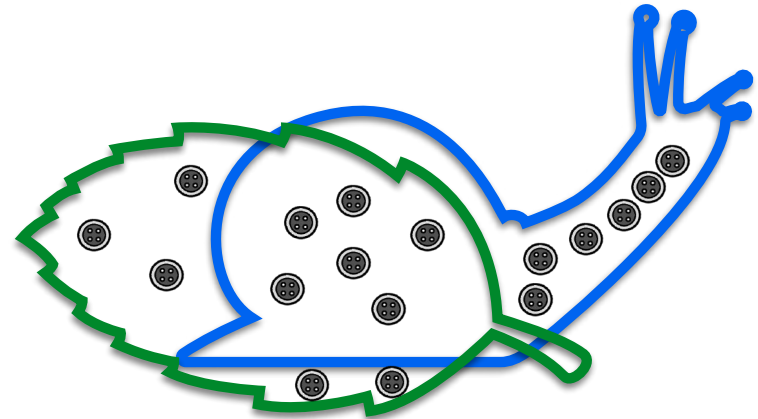
--	--	--	--	--	--	--	--	--	--	--	--	--	--	--	--	--	--



--	--	--	--	--	--	--	--	--	--	--	--	--	--	--	--	--	--





--	--	--	--	--	--	--	--	--	--	--	--	--	--	--	--	--	--



--	--	--	--	--	--	--	--	--	--	--	--	--	--	--	--	--	--

- サイコロ1 ウサギの中にあるボタンの数だけ下のマス目に赤色で○をかきなさい。
- サイコロ2 イルカの中にあるボタンの数だけ下のマス目に赤色で○をかきなさい。
- サイコロ3 イチゴと葉っぱが重なっているところにあるボタンの数だけ下のマス目に赤色で○をかきなさい。
- サイコロ4 カタツムリの中のボタンで葉っぱと重なっていない所のボタンの数だけ下のマス目に赤色で○をかきましょう。



点線を茶色でなぞりましょう。
はみ出さないようにね。
なぞった後はクーピーペンシルでオシャレなイカとタコにしましょう。

まねしないでね



