








目は  
足は  
耳は  
しっぽは  
などと  
分けて覚えましょう  
最後に全体を見る




アジアゾウ (インドゾウ)



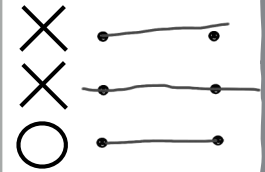
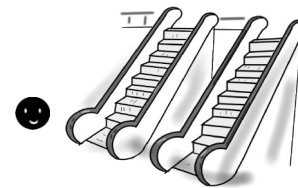
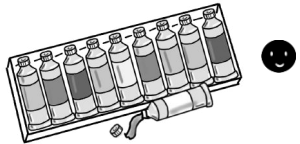
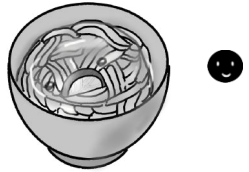
ちなみに  
アジアゾウは  
頭がハート型で  
耳が小さく  
優しい顔ね  
体が丸い  
牙が小さい  
鼻の先が上だけ出ているよ



アフリカゾウ



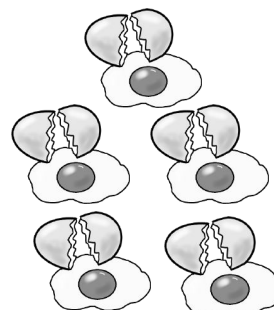
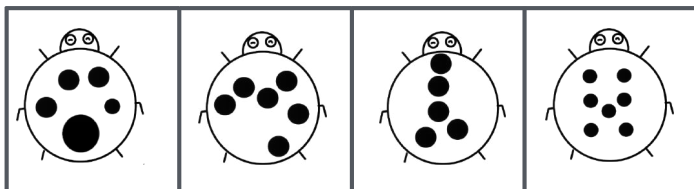
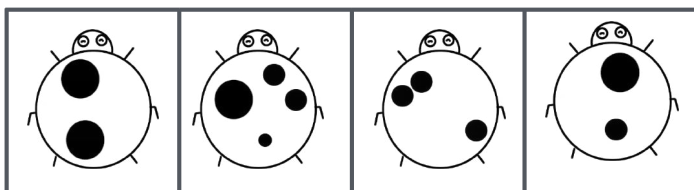


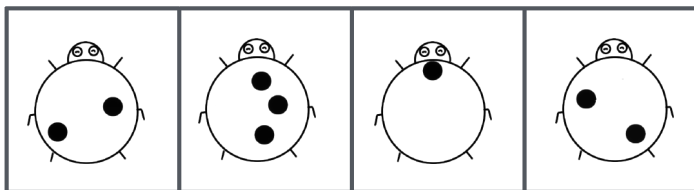
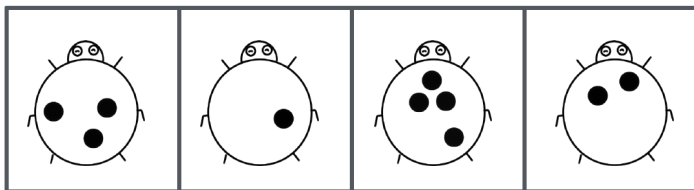
今覚えた絵に緑色の○をつけましょう。



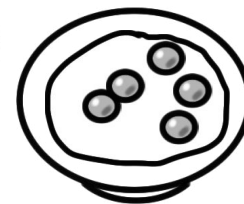
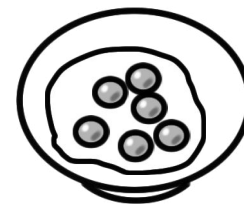
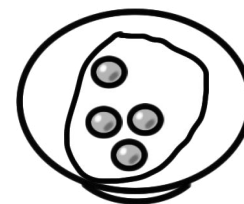
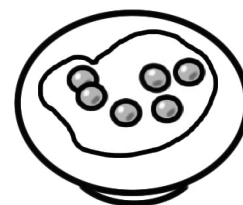

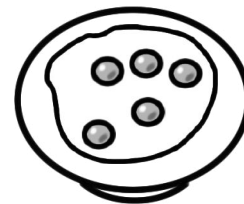
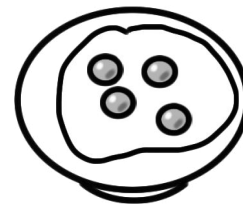
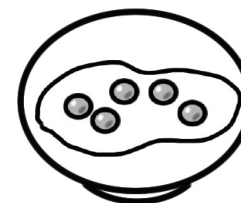

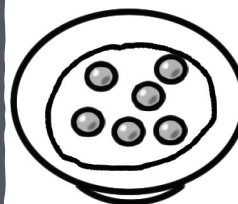
●と●をしっかり  
つなぎましょう



名前の最初の言葉が同じ物どうし青色の線で結びましょう。



こんなめだまやき  
みたことないわ



左の問題 左端のサイコロの目と同じ数のテントムシを見つけて青色で○をつけましょう。


右の問題 左上の卵の数で一度に目玉焼きを作りました。できた卵焼きに青色で○をつけましょう。

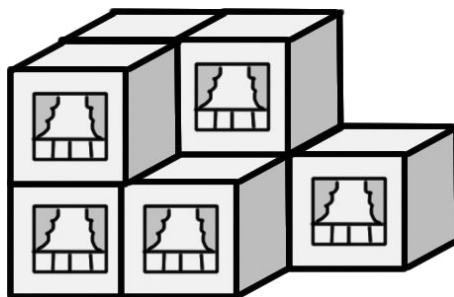



つみきは  
マンション  
何階（なんかい）か  
かんがえて  
しるしをつけると  
わかりやすいよ

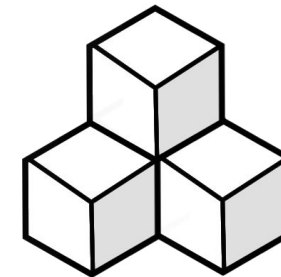
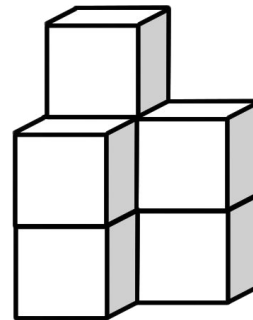
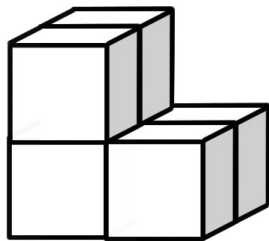
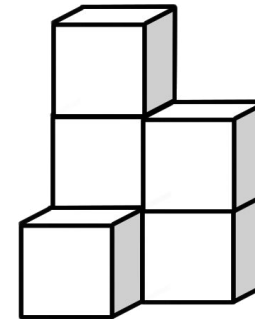
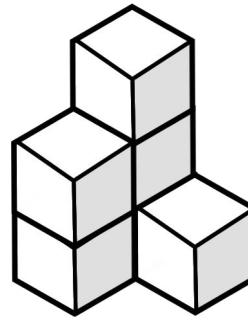
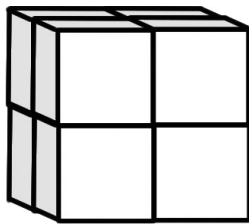
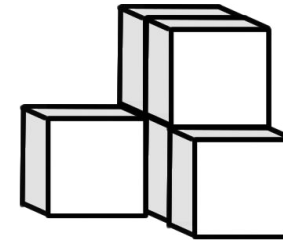
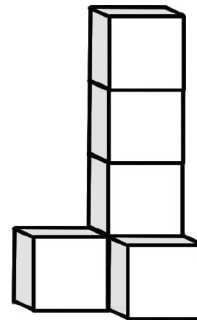
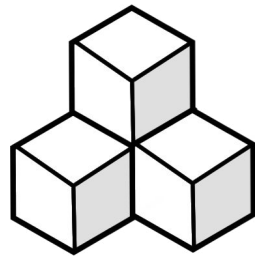
パン！  
パン！






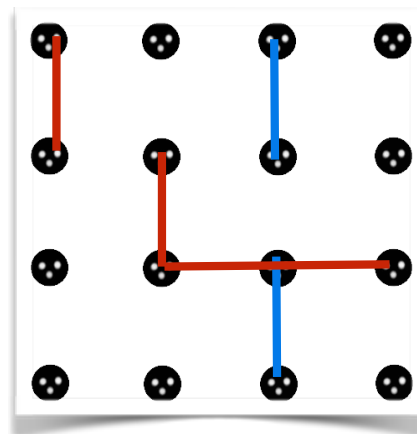

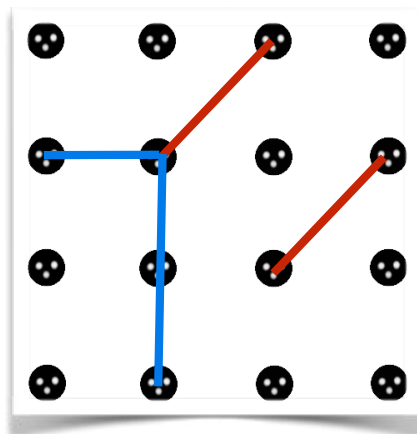

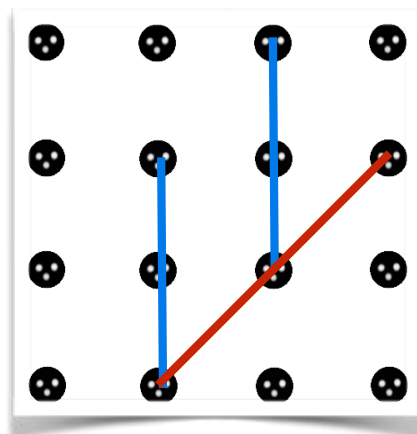

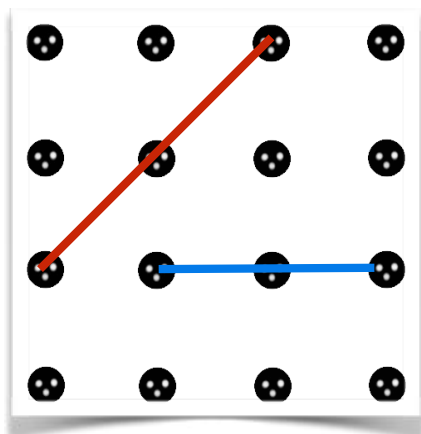



「どうしてできないの!!」それは普通ね。プリントと実際に積むとでは大違いね。お母さん100円ショップで積み木売ってますよ。子育ては、自分と我が子の共同作業、他人にさせるのは他力本願。親子で積み木を積むのは愛。(なんちゃって)





左のお手本を見ながら赤と青の色鉛筆（またはクーピーペンシル）で右に書き写しましょう。





年中児毎日通常プリントPart2 No1-2

3

レインボー先生プリント

アジアゾウ (インドゾウ)

アフリカゾウ

ちなみに  
アジアゾウは  
顔がハート型で  
耳が小さく  
優しい顔ね  
体が大きい  
牙が小さい  
鼻の先が上だけ出ているよ

今見た絵に緑色の○をつけましょう。

年中児毎日通常プリントPart2 No1-2

5

レインボー先生プリント

●●●しっかりと  
つなぎましょう

右側の動物の言葉が同じ物どうし黄色の線で結びましょう。

年中児毎日通常プリントPart2 No1-2

6

レインボー先生プリント

こんなのだまやき  
みたことないわ

左の円筒、右側のサイコロの目と同じ数のドットも見て黄色で○をつけましょう。

右の円筒、左上の円の目で一度に目玉焼きを作りました。できた卵焼きに黄色で○をつけましょう。

わかりにくいかな? うどんね

オムライス? オムレツ?  
でも最初の言葉は「お」

解答省略

解答省略

年中児毎日通常プリントPart2 No1-2

6

レインボー先生プリント

積み事は  
マッシュロン  
卵焼 (ななかい) か  
かんがえて  
しるしをつけたら  
わかるかなよ

パン! パン!

積み本の数だけ下のマス目に黄色で○をつけましょう。