

表紙

年中児（4～5歳）毎日通常プリント No4-4




勉強は毎日
コツコツ コツコツ
コツコツ コツコツ
コツコツ コツコツ
コツコツ コツコツ
コツコツ コツコツ
コツコツ コツコツ

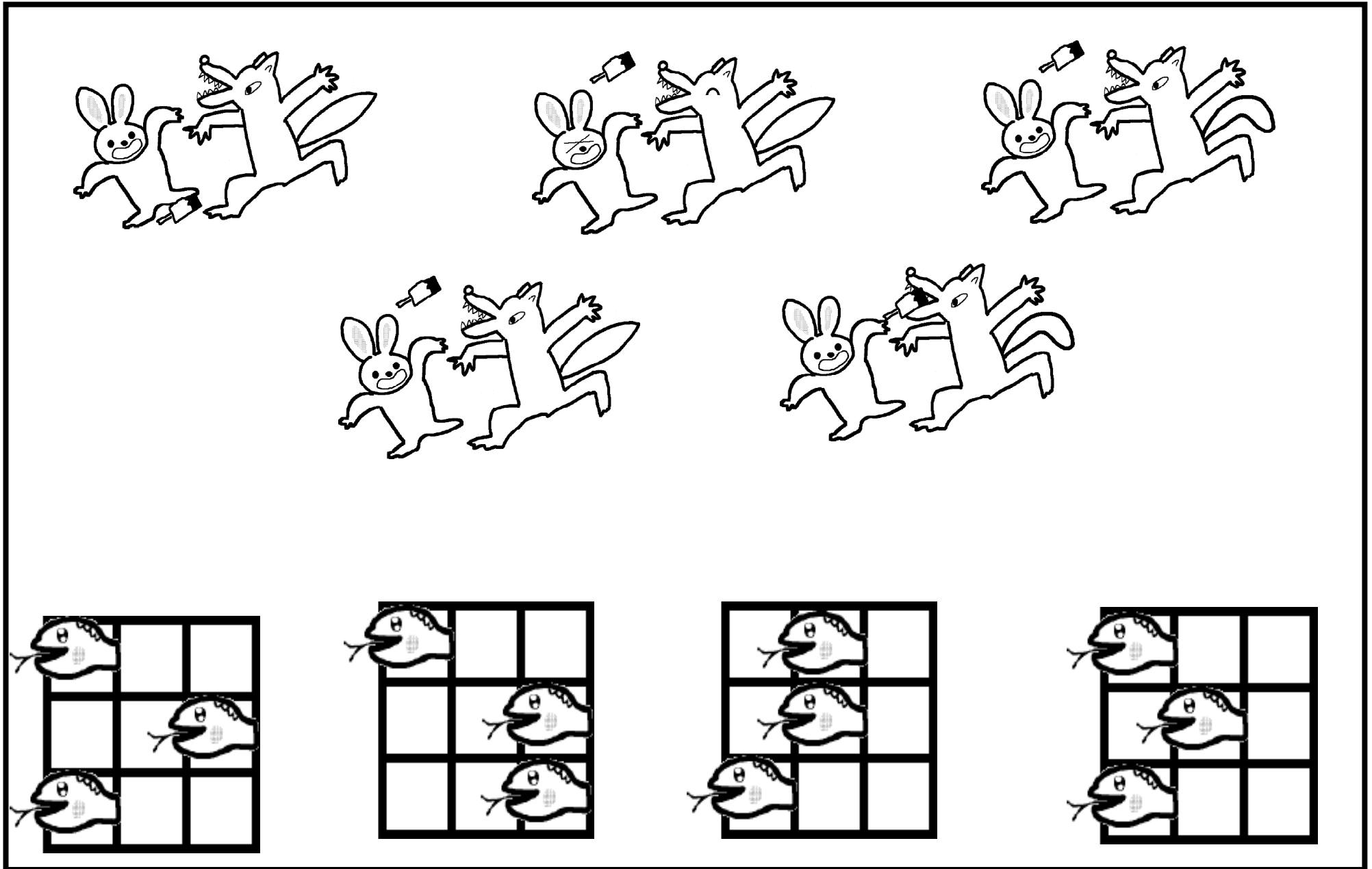
コツコツコツコツやればダイジョウブ


鉛筆は正しく持てますか
姿勢は正しいですか
年中児さんとはとにかく
きれいに書くことを大切にね

なまえ


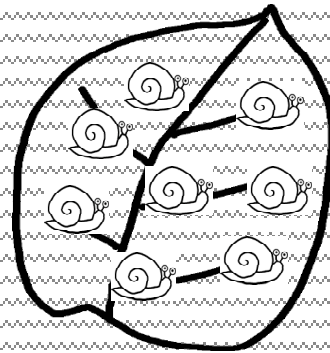

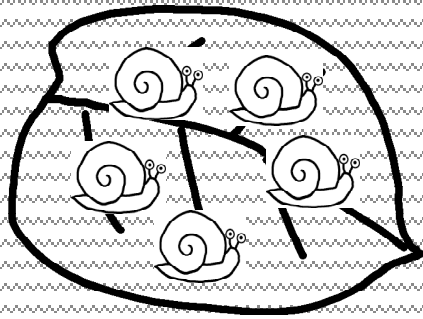

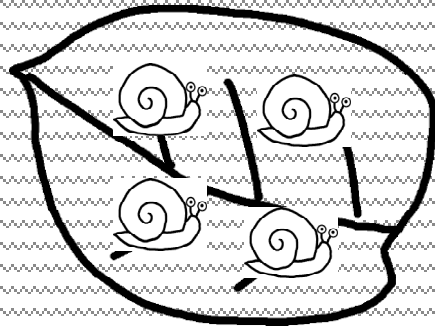
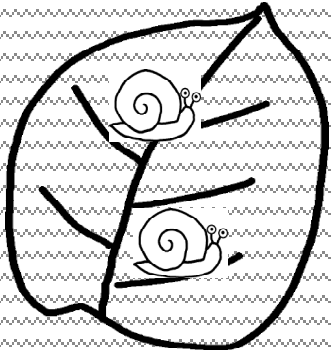
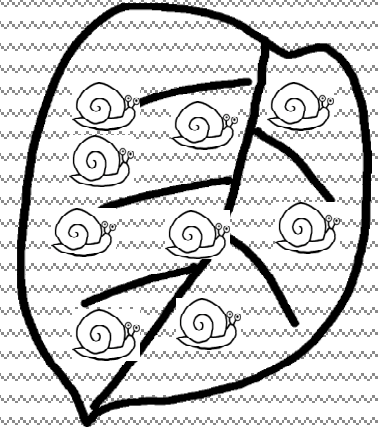
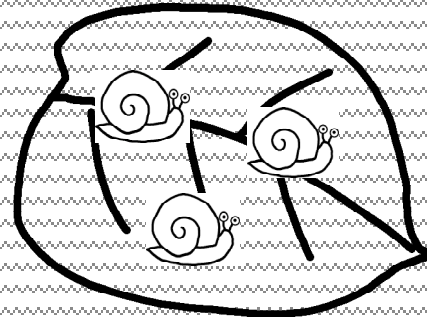
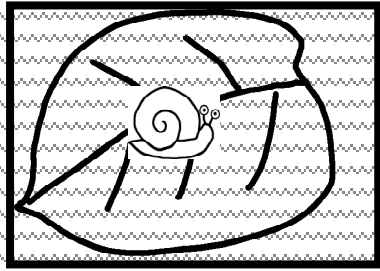
2つの絵、両方とも覚えましょう。30秒







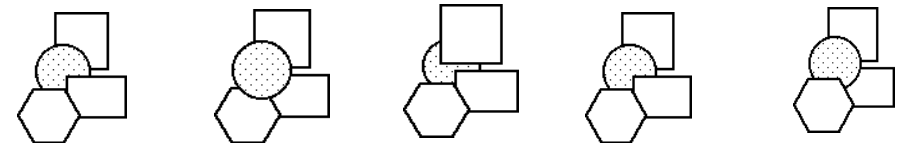
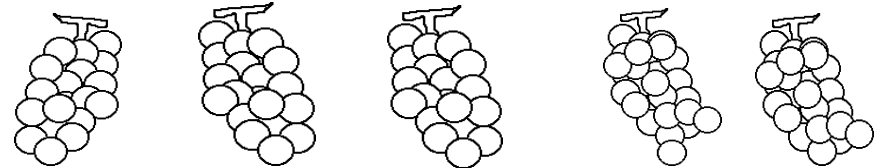










しっかりかぞえてね



かたつむりくんを1から10まで順にかぞえながら赤色で結んでいきなさい。





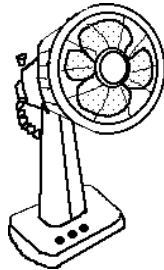

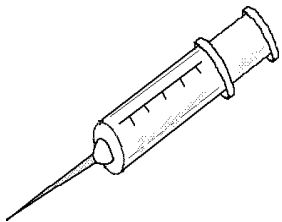
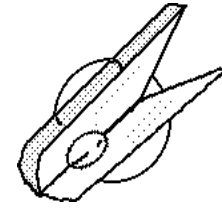
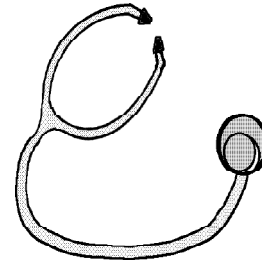


あ

い




あ 同じ形どうし鉛筆で結びなさい。


い それぞれ同じ絵が2つあります。見つけて鉛筆で○を付けなさい。



関係がある物どうし青色の線で結びなさい。



あたたかくな
ったね。




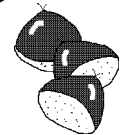
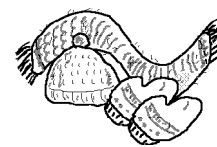
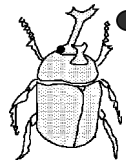



あついね。



ずずしく
なったね。



さむいよ〜。

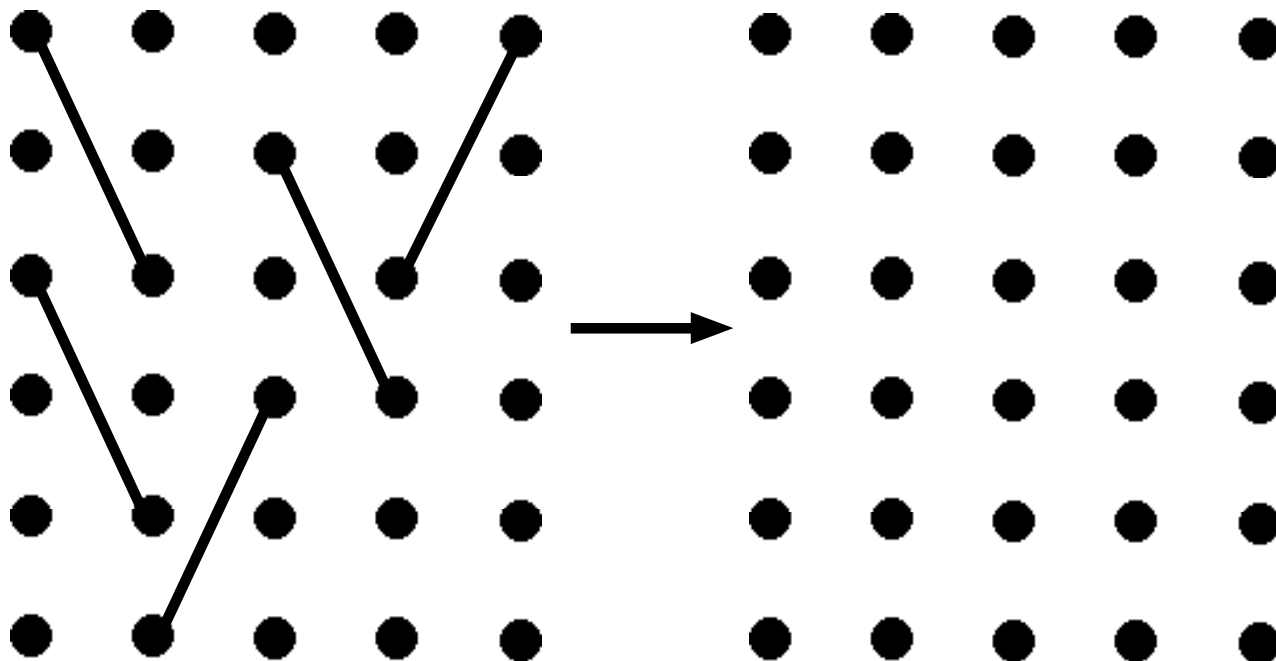


それぞれの季節に見られるものを茶色の線で引きましょう。



△をきれいに鉛筆で書きましょう



見本どおりに鉛筆で書きなさい。



おてほん



上の魚と下の魚違う所が2つあります。わかるかな。

その場所に小さく鉛筆で○を下の魚に付けなさい。

いえ



お手本通りにしっかりと描きましょう。

線を水平 垂直に書く練習

解答省略

年中No4-4の解答

年中 解答の絵の字で○を付けましょう。100

年中

年中

いろいろな物としもまぜの線で結びなさい。

うさぎ

年中

しっかりとまてね

はらぺこ

年中

いろいろな物としもまぜの線で結びなさい。

はらぺこ

年中

あ い

あ

年中

△をなないかに順番で書みましょう

なないかに あひてず かきましよう

足本どおりに順番で書きなさい。

あ

年中

おとす練習にしろめて書きましよう。

解答省略

線を水平 垂直に書く練習

あ