


# 表紙

## 年中児（4～5歳）毎日通常プリント No3—3




鉛筆は正しく持てますか  
姿勢は正しいですか  
年中児さんはとにかく  
きれいに書くことを大切にね


Q プリントはいつするとよいですか。

A 多くのご家庭では、園から帰ると直ぐにしている  
ようです。朝、園に行く前にしているご家庭もあります。  
入試が近づくと朝夕2回に分けてしているご家庭も多いです。  
いずれにせよ、一日する量をあらかじめ用意しましょう。  
だらだら学習してはいけません。時間を決めて生活習慣の  
中にしっかりと組み込みましょう。


なまえ




フラミンゴ








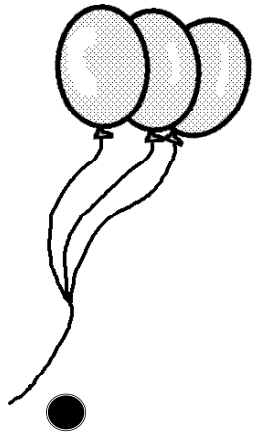
ペリカン




キーウイ





ツル






上の2つの絵の関係を見てうさぎ君の持っている絵と関係がある絵を下から選んで赤色の○を付けなさい。



- 1 1番太っているワンちゃんに緑色の○を付けなさい。
- 2 1番背が低いワンちゃんに緑色の○を付けなさい。
- 3 2番目に長い縄跳びを持っているワンちゃんに緑色の○を付けなさい。
- 4 みんなから見て右端にいるワンちゃんに緑色の○を付けなさい。




1番少ないジュースのコップを持っているウサギさんにピンク色の○を付けなさい




1番長い鉛筆を持っているウサギさんにピンク色の○を付けなさい。




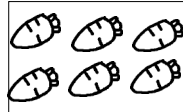
2番目に長いネクタイのウサギさんにピンク色の○を付けなさい。



1番広いお庭の家に住んでいるウサギさんにピンク色の○を付けなさい。



1番高い所を飛んでいるウサギさんにピンク色の○を付けなさい。

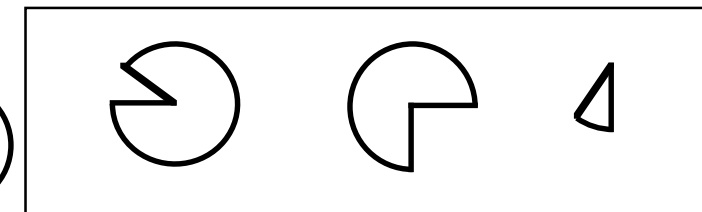

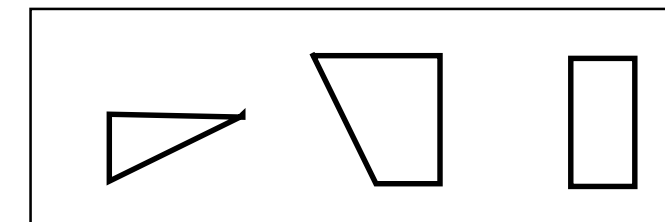

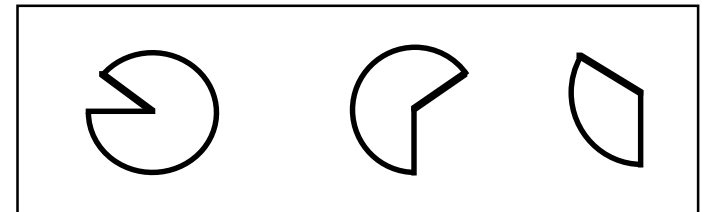

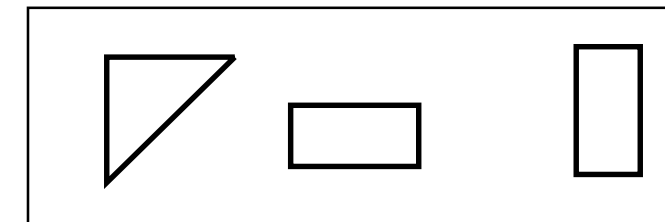

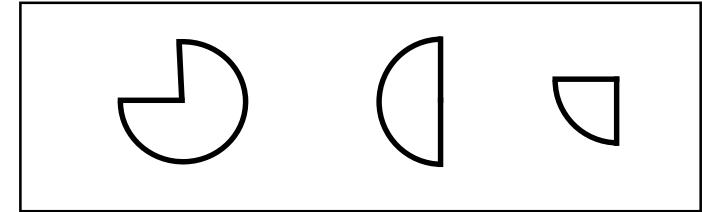

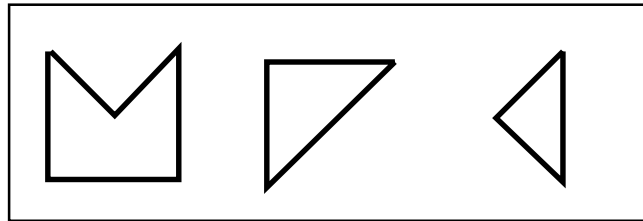

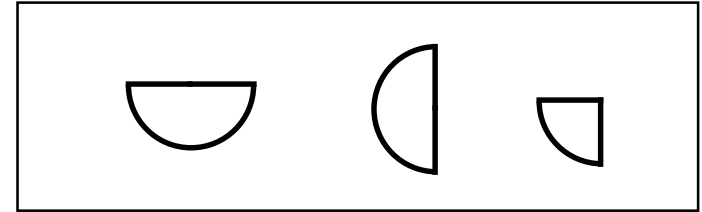

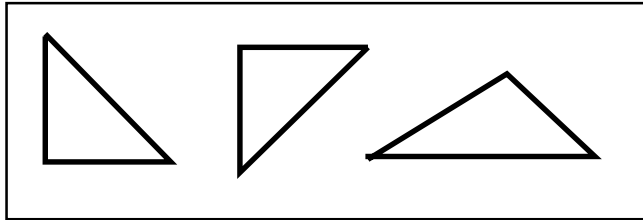



1番遠くに立っているウサギさんにピンク色の○を付けなさい。

\*お母さんへ 反対の言葉でも学習しましょう。






左のウサギさんがもっている形を作るのに  
右のなかで1つだけ使わない物はどれかな  
○を赤色でつけましょう。



# イルカ

ぼくはさかなじゃないよ～




きりとり



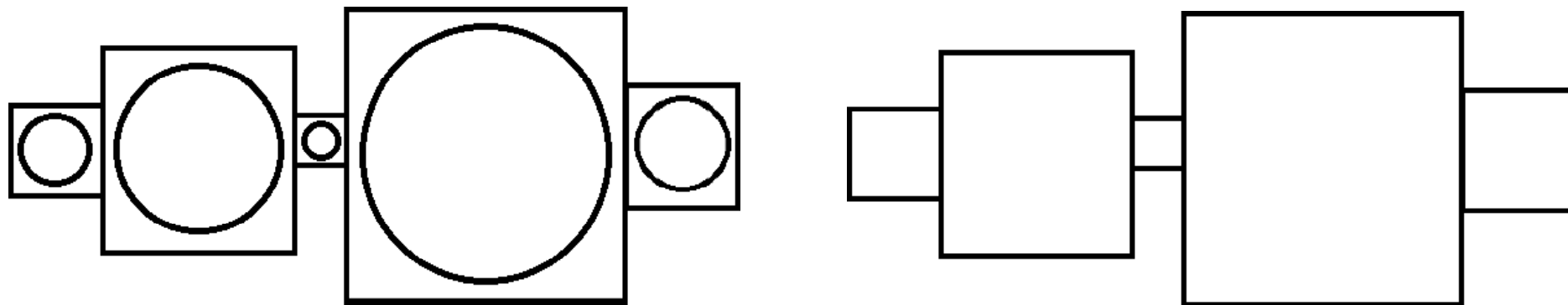
お手本

- \*お手本の色できれいに塗りましょう。
- \*黒い線の真ん中を切りましょう。
- \*糊は少なめにつけましょう。
- \*左のイルカの絵の上に貼りましょう。

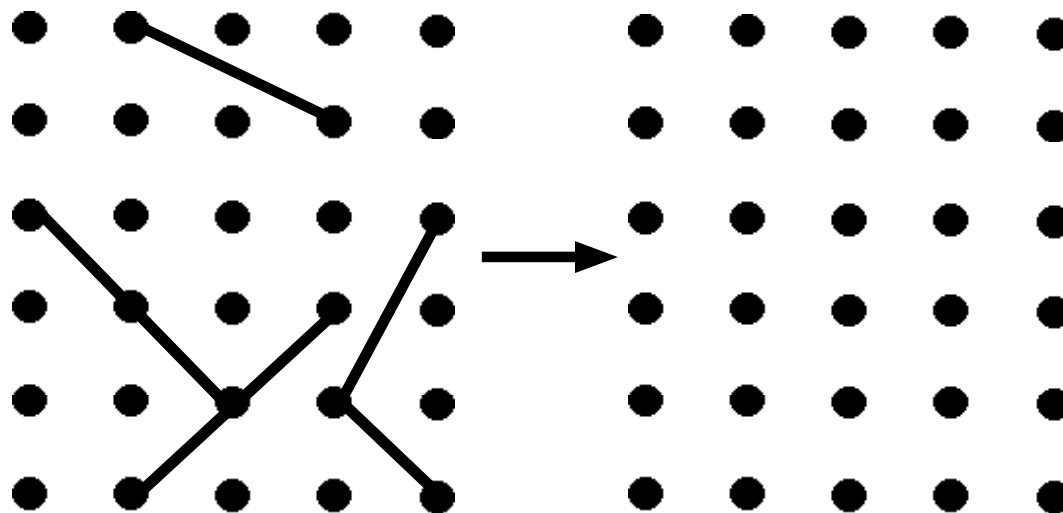


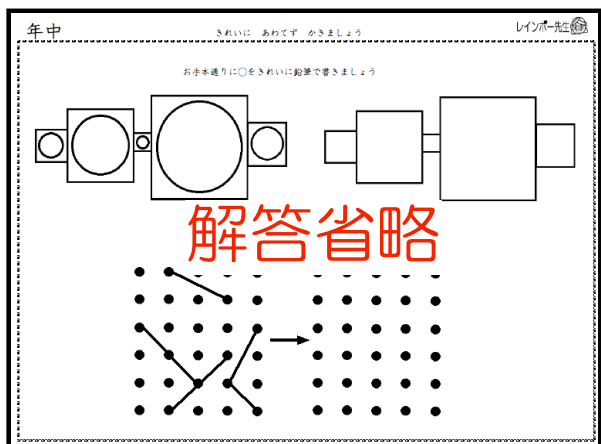
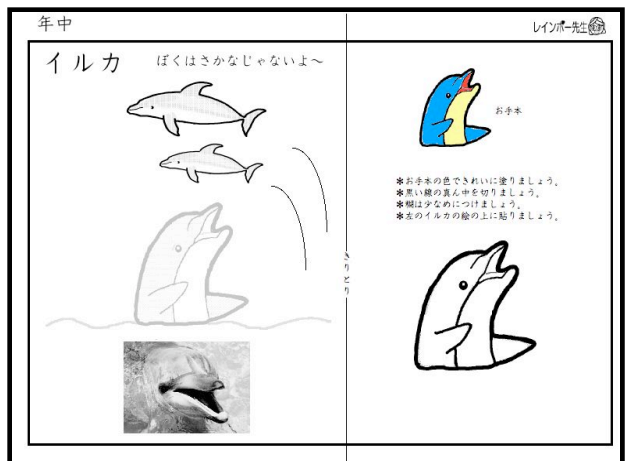

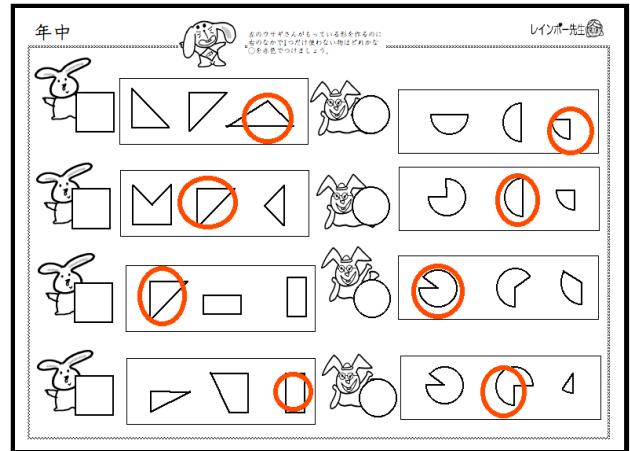
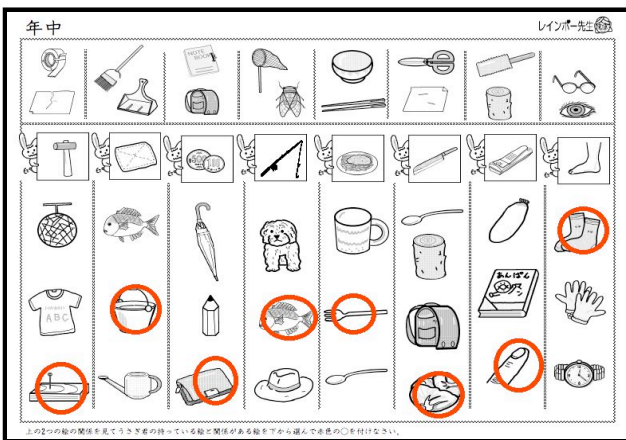
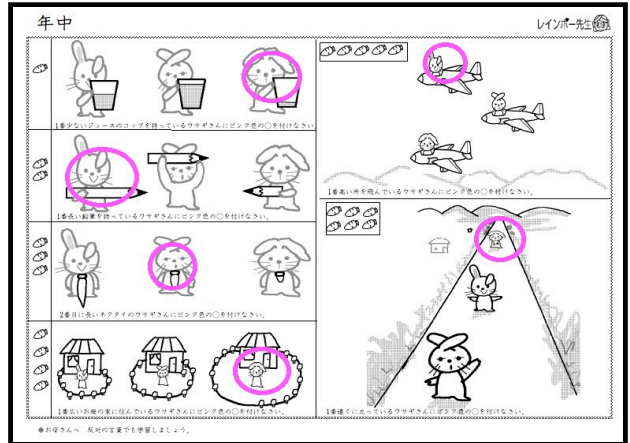
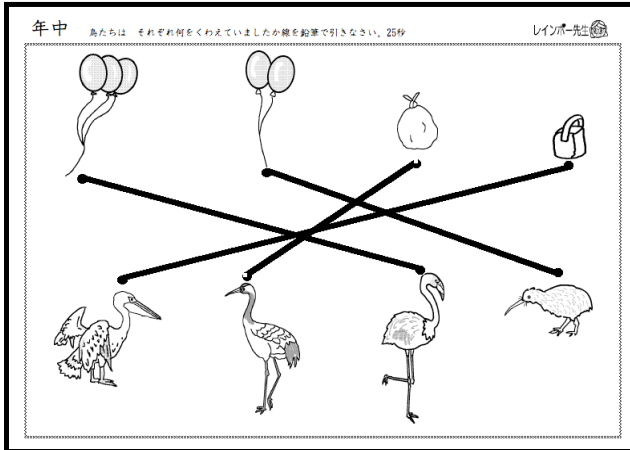


お手本通りに○をきれいに鉛筆で書きましょう



見本どおりに鉛筆で書きなさい。





解答省略