

表紙

年中児（4～5歳）毎日通常プリント No3—2



鉛筆は正しく持てますか
姿勢は正しいですか
年中児さんはとにかく
きれいに書くことを大切にね

Q ミスが多いのですがどうしたら直りますか。

A 話を一度で聞ける能力は未来の宝です。

例「2番目に長い物に○を1番短い物に×を青色で付けなさい」
受験ではごく当たり前の問題文です。

「2番目に長い物に○を1番 短い物に×を青色で付けなさい」

この問題文には7箇所も指示があります。如何に問題を
解くという事は『聞く力』が必要かがわかります。

ミスが多い場合は、普段の学習で手助けをしたり、勝ってにひとり
で学習させている場合の子に多い傾向があります。

*聞き直しを許していませんか？

*筆記用具をずっと持たせていませんか？

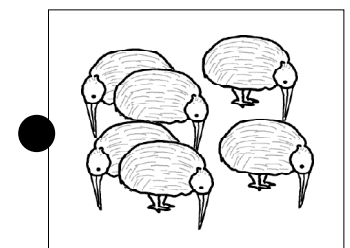


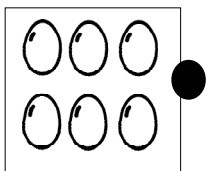
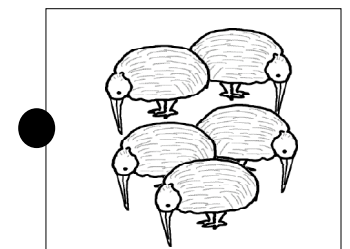


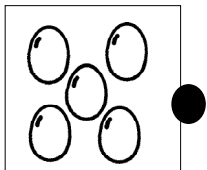
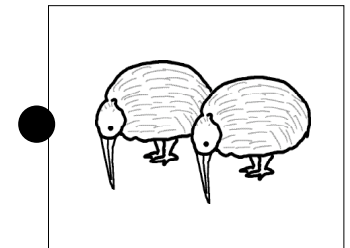


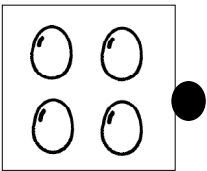
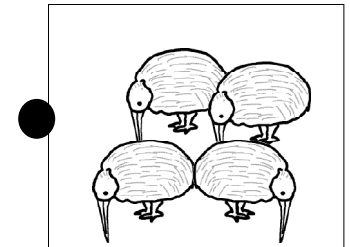


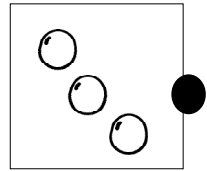
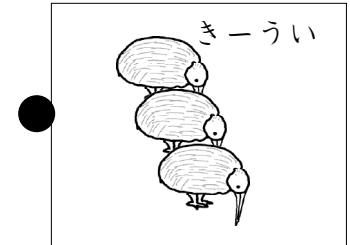


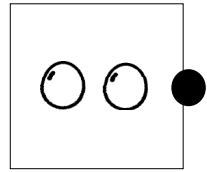
*○と×を間違ってもあまり気にならないのではありませんか？

*生活習慣で手助けが多くありませんか？




まずは「赤色で○を付けなさい」の問題文を

「えっ何色？」と聞き直しをしたら注意しましょう。

なまえ

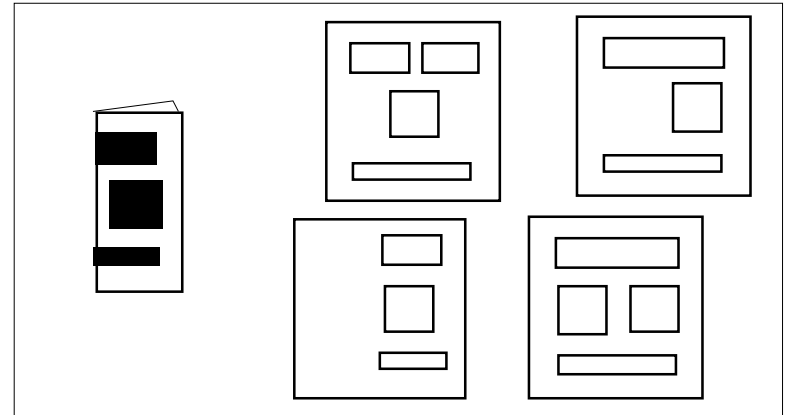
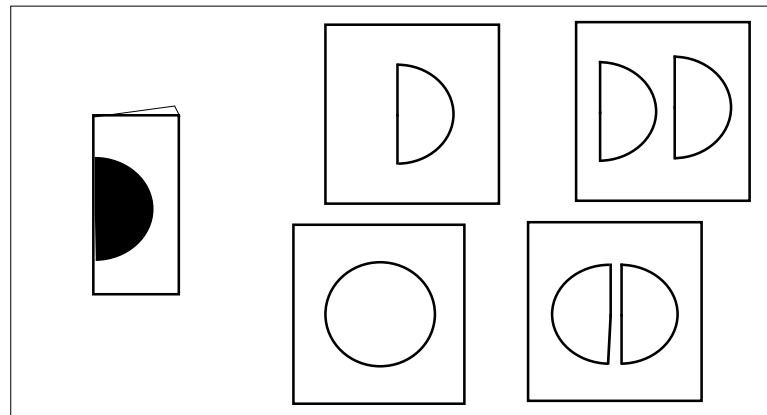
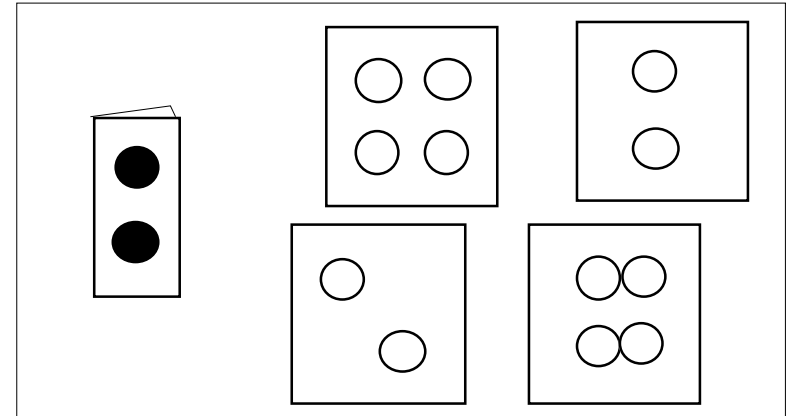
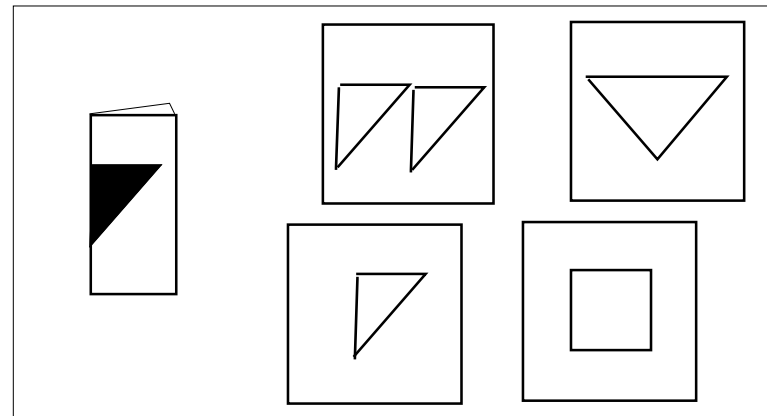
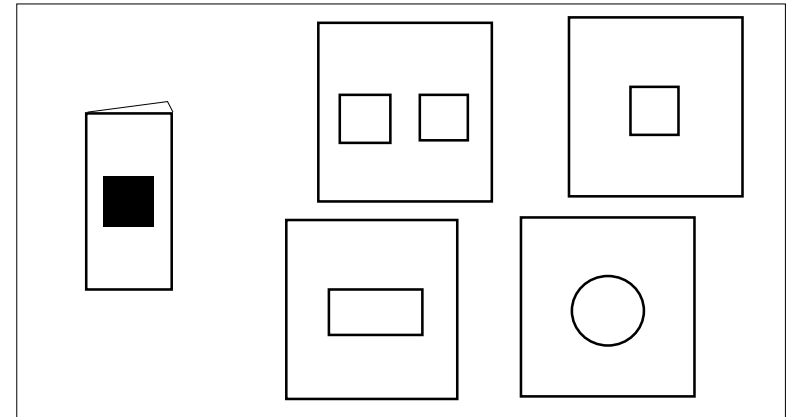
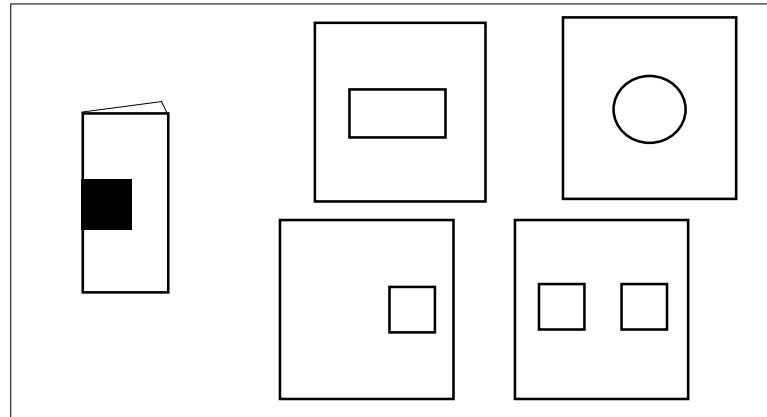




同じ数を見つけて鉛筆で結んでいきなさい。

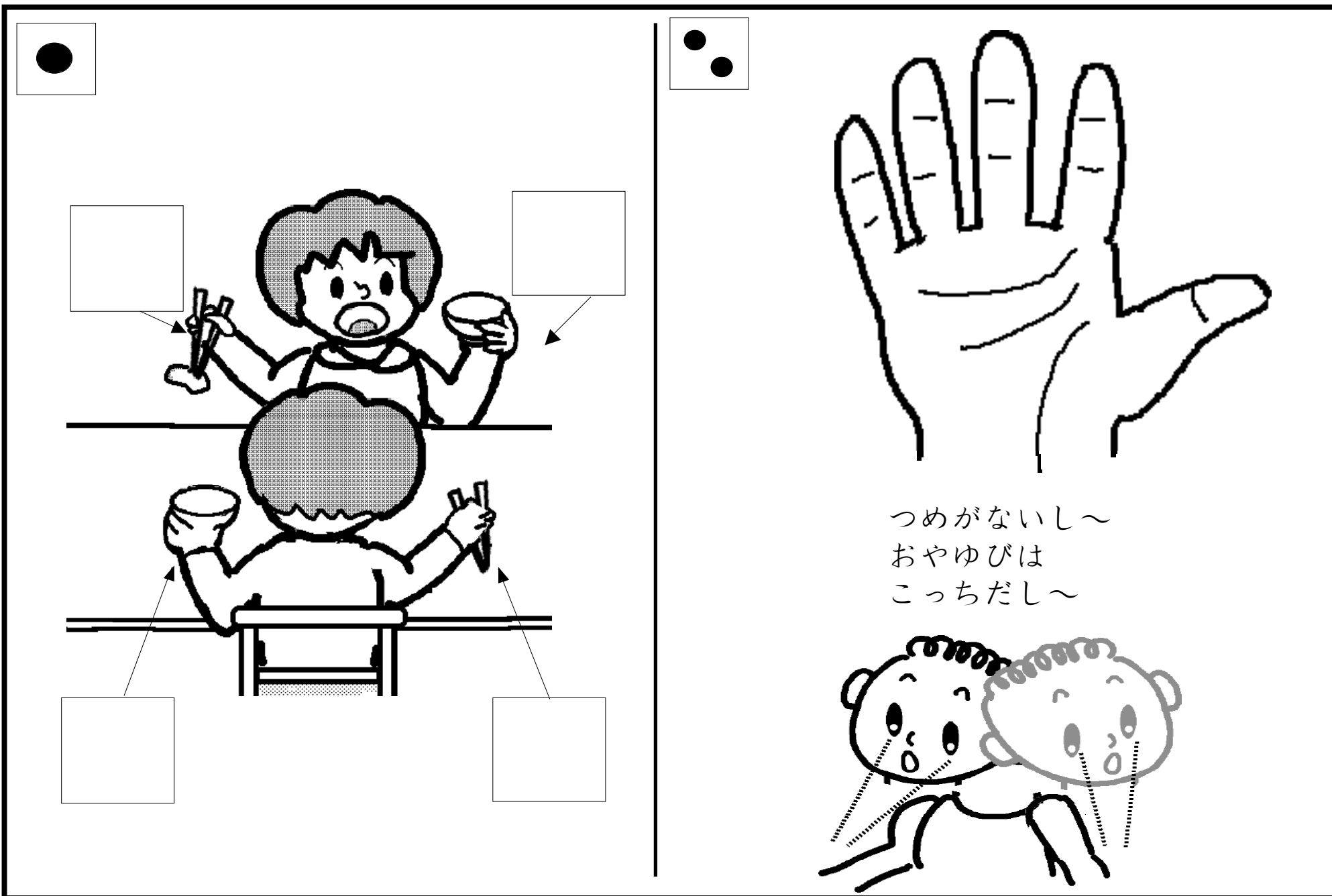


一番重たいのはどれですか。赤色で○を付けなさい。一番軽いものはどれですか。赤色で×をつけなさい。

おりがみを2つ折りして
好きな形をかいて切っ
てみよう。



左の折り紙の黒い所を切り取って開くとどうなりますか。右の4つの中から1つ選んで青色の○を付けなさい。




1 右手に○を□の中に鉛筆で書きなさい。

2 右手ですか左手ですか自分の手でおなじように絵の真似をしましょう。



おてほん



お母さんといっしょにどこから描いたらよいか、考えましょう。

○をきれいに鉛筆で書きましょう

○									
---	--	--	--	--	--	--	--	--	--



十をきれいに鉛筆で書きましょう

+									
---	--	--	--	--	--	--	--	--	--

×をきれいに鉛筆で書きましょう

×									
---	--	--	--	--	--	--	--	--	--

見本どおりに鉛筆で書きなさい。

	→	
--	---	--

年中No3-2の解答

年中

レインボー虹

同じ数を合わせて線で結んでください。

年中

レインボー虹

つめが長いし～
おやゆびは
こらだし～

年中

レインボー虹

年中

おてほん

解答省略

年中





レインボー虹

解答省略

年中

レインボー虹

解答省略



- 1ぐらいに描けるとOK
- 2は大きさが違います。
- 3は雑です。プリントも雑だと思います。
- 4は好きに描きたいタイプ
少しわかまかもしれません。
プリントのミスも多いでしょう。

1

2

3

4