


表紙

年中児（4～5歳）毎日通常プリント No2-4

Q 絵に付ける○に決まりはあるのですか？



鉛筆は正しく持てますか
姿勢は正しいですか
年中児さんとはとにかく
きれいに書くことを大切にね

A



お勉強を始めた頃に多くのお子さんがこのように付けます。これは○を付けるのではなく、線で囲んでいます。



○が小さ過ぎて見えません。相手の事を考えて○を付けることも教育です。




○をきれいに書きましょう。そのままにしていると、○に限らずすべての事が雑になります。




正しい○の付け方です。
小学校に入学しても「ひらがな」がきれいに書けることでしょう。

なまえ



かわせみ



河の魚や小動物を食べます。12センチ前後の小さな鳥



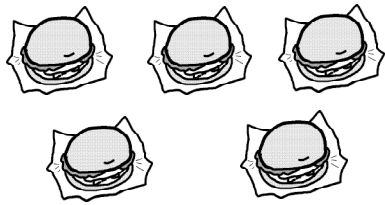
もす

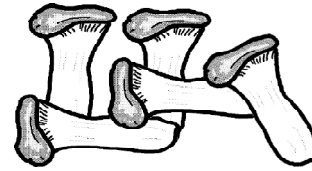
トカゲや虫を枝にさして たくわえます。
タカにくちばしが似ています。
スズメぐらいの小さい鳥です。
色々な鳥のものまねをするので百舌と書きます。

覚えましょう。25秒





今覚えた絵に○を青色で付けなさい。

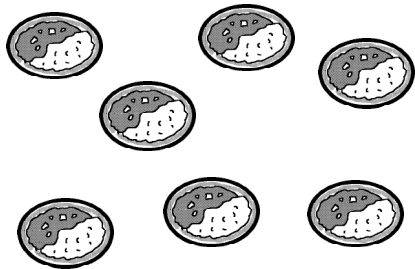






(きのこ) エリンギ














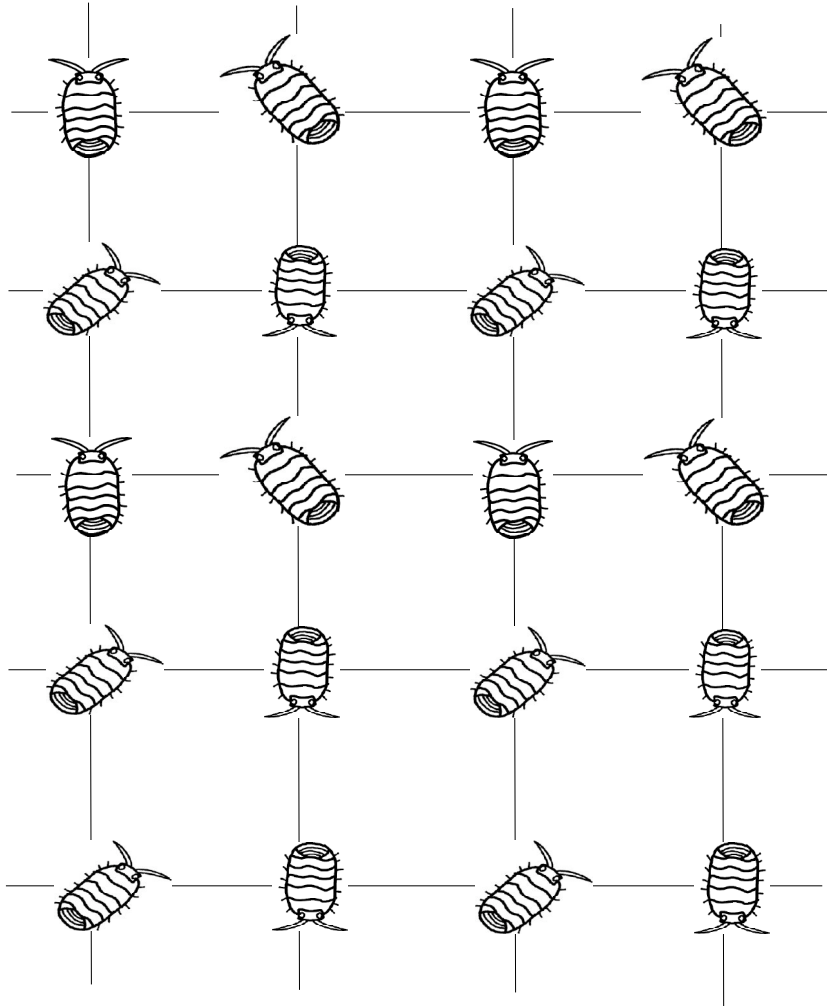
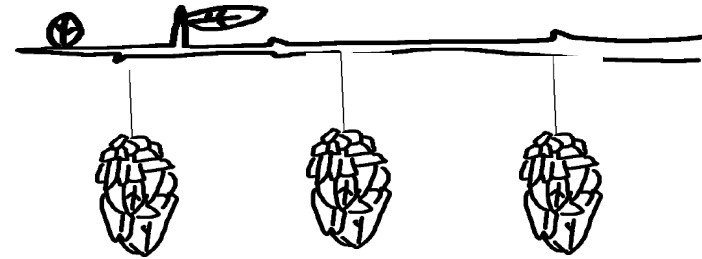
左の絵の数を数えて箱の中に鉛筆で○を書きましょう。



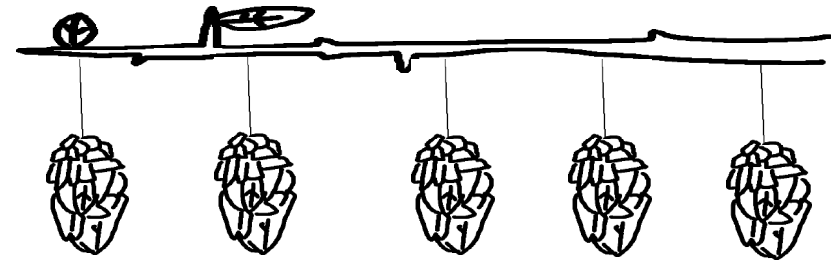
だんごむし
はっけん!



さわるとまるく
なった、なんで
なんで!

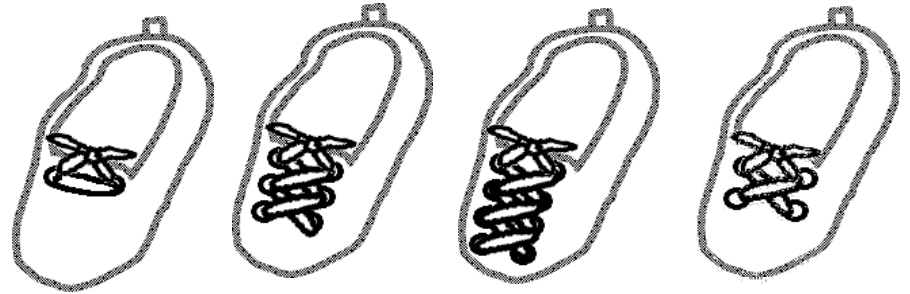
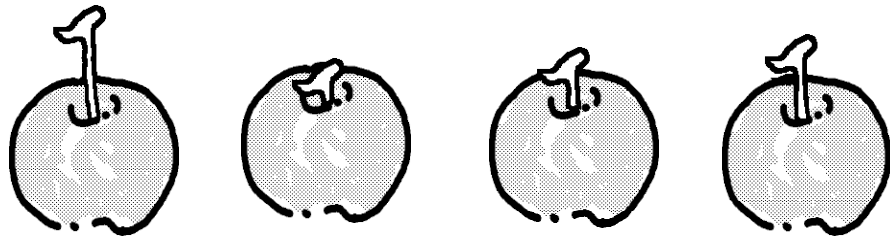

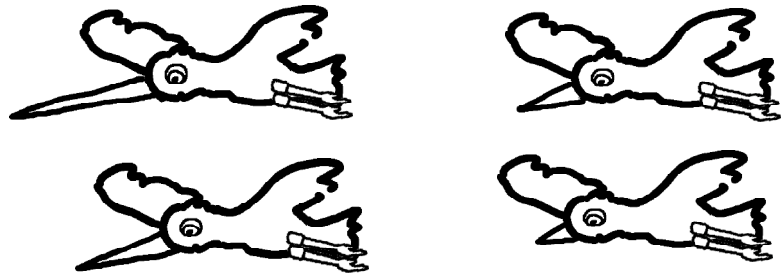




みのむしはっけん
なかになにがいるのかな?




だんご虫が並んでいます。1番左側の列のだんご虫全部に青色の○を書きなさい。
1番右側の列の上から2番目のだんご虫に青色の○を書きなさい。

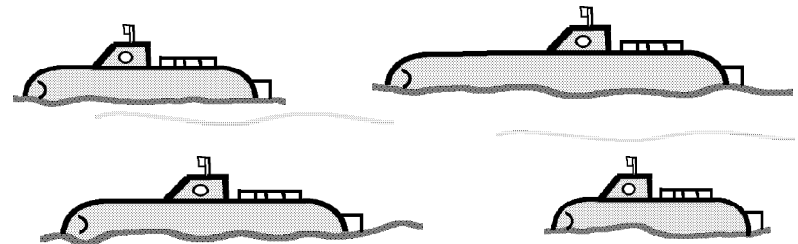
みの虫が並んでいますね。1番真中にあるみの虫に赤色で○を付けなさい。





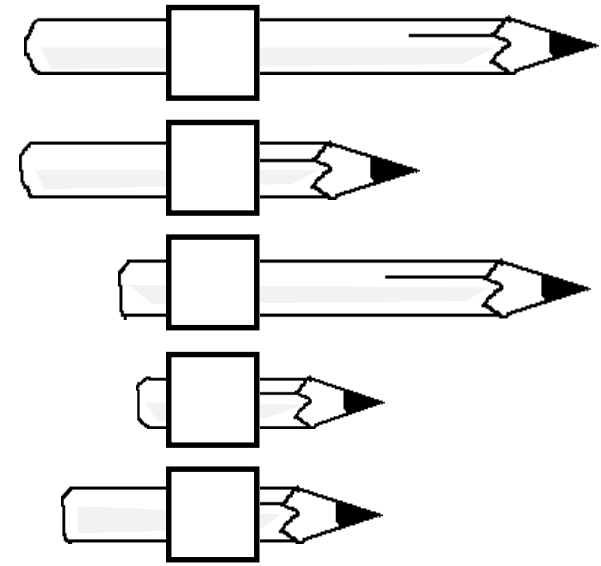

てんぐ



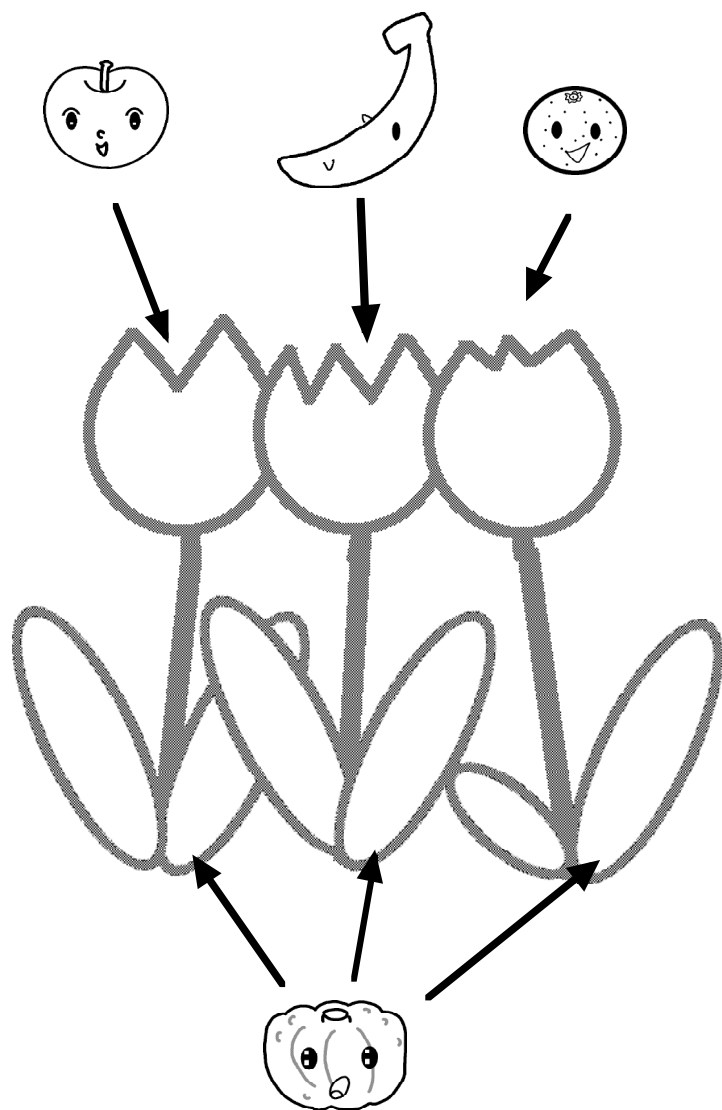
せんすいかん





一番長い物に○を青色で付けなさい。(出来た後)一番短い物に×を青色で付けなさい。




一番長い（高い）絵に○を1番短い（低い）絵の箱の中に緑色で箱の中に×を書きなさい。



きれいに ぬってくれて
ありがとう



もっと きれいに して!



チューリップを食べ物と同じ色できれいに塗りましょう。

× をきれいに鉛筆で書きましょう

×									
---	--	--	--	--	--	--	--	--	--


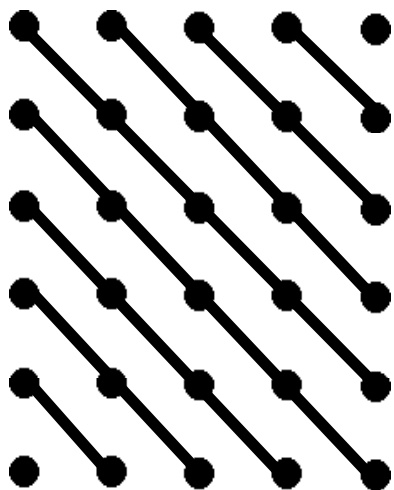
十 をきれいに鉛筆で書きましょう

+									
---	--	--	--	--	--	--	--	--	--

/ をきれいに鉛筆で書きましょう

/									
---	--	--	--	--	--	--	--	--	--

見本どおりに鉛筆で書きなさい。



きれいにかくかどうか
みてますよ!



