


表紙 年中児（4～5歳）毎日通常プリント

なまえ




No12-4



小さなことを重ねることがとんでもないところに行く ただひとつの道”



イチロー



勉強は毎日コツコツ
コツコツコツコツ
コツコツやればダイジョウブ





空いている所にはどのパズルが入りますか。その印を赤色で書きましょう。

	<table border="1" style="width: 100%; height: 100%; border-collapse: collapse;"> <tr> <td style="width: 20%;"></td> <td style="width: 20%;"></td> <td style="width: 20%;"></td> <td style="width: 20%;"></td> <td style="width: 20%;"></td> </tr> <tr> <td colspan="5" style="text-align: center;">-----</td> </tr> <tr> <td style="height: 100px;"></td> <td></td> <td></td> <td></td> <td></td> </tr> </table>						-----											<table border="1" style="width: 100%; height: 100%; border-collapse: collapse;"> <tr> <td style="width: 20%;"></td> <td style="width: 20%;"></td> <td style="width: 20%;"></td> <td style="width: 20%;"></td> <td style="width: 20%;"></td> </tr> <tr> <td colspan="5" style="text-align: center;">-----</td> </tr> <tr> <td style="height: 100px;"></td> <td></td> <td></td> <td></td> <td></td> </tr> </table>						-----									

	<table border="1" style="width: 100%; height: 100%; border-collapse: collapse;"> <tr> <td style="width: 20%;"></td> <td style="width: 20%;"></td> <td style="width: 20%;"></td> <td style="width: 20%;"></td> <td style="width: 20%;"></td> </tr> <tr> <td colspan="5" style="text-align: center;">-----</td> </tr> <tr> <td style="height: 100px;"></td> <td></td> <td></td> <td></td> <td></td> </tr> </table>						-----											<table border="1" style="width: 100%; height: 100%; border-collapse: collapse;"> <tr> <td style="width: 20%;"></td> <td style="width: 20%;"></td> <td style="width: 20%;"></td> <td style="width: 20%;"></td> <td style="width: 20%;"></td> </tr> <tr> <td colspan="5" style="text-align: center;">-----</td> </tr> <tr> <td style="height: 100px;"></td> <td></td> <td></td> <td></td> <td></td> </tr> </table>						-----									

	<table border="1" style="width: 100%; height: 100%; border-collapse: collapse;"> <tr> <td style="width: 20%;"></td> <td style="width: 20%;"></td> <td style="width: 20%;"></td> <td style="width: 20%;"></td> <td style="width: 20%;"></td> </tr> <tr> <td colspan="5" style="text-align: center;">-----</td> </tr> <tr> <td style="height: 100px;"></td> <td></td> <td></td> <td></td> <td></td> </tr> </table>						-----											<table border="1" style="width: 100%; height: 100%; border-collapse: collapse;"> <tr> <td style="width: 20%;"></td> <td style="width: 20%;"></td> <td style="width: 20%;"></td> <td style="width: 20%;"></td> <td style="width: 20%;"></td> </tr> <tr> <td colspan="5" style="text-align: center;">-----</td> </tr> <tr> <td style="height: 100px;"></td> <td></td> <td></td> <td></td> <td></td> </tr> </table>						-----									

	<table border="1" style="width: 100%; height: 100%; border-collapse: collapse;"> <tr> <td style="width: 20%;"></td> <td style="width: 20%;"></td> <td style="width: 20%;"></td> <td style="width: 20%;"></td> <td style="width: 20%;"></td> </tr> <tr> <td colspan="5" style="text-align: center;">-----</td> </tr> <tr> <td style="height: 100px;"></td> <td></td> <td></td> <td></td> <td></td> </tr> </table>						-----											<table border="1" style="width: 100%; height: 100%; border-collapse: collapse;"> <tr> <td style="width: 20%;"></td> <td style="width: 20%;"></td> <td style="width: 20%;"></td> <td style="width: 20%;"></td> <td style="width: 20%;"></td> </tr> <tr> <td colspan="5" style="text-align: center;">-----</td> </tr> <tr> <td style="height: 100px;"></td> <td></td> <td></td> <td></td> <td></td> </tr> </table>						-----									

ニンジンの問題：畑でニンジンが昨日は5本採れました。今日も2本採れたので全部で何本になりましたか。その数だけ箱に緑色で○を書きましょう。

カブトムシの問題：お兄ちゃんは3匹、僕も3匹カブトムシを捕りました。合わせて何匹になりましたか。その数だけ箱に緑色で○を書きましょう。

魚の問題：たけし君は魚を4匹、よしお君は3匹釣りました。全部で何匹釣れましたか。その数だけ箱に緑色で○を書きましょう。


ミカンの問題：ミカンを6個おばあちゃんが買ってきました。お母さんも3個買ってきたので全部で何個になりましたか。その数だけ箱に緑色で○を書きましょう。

アメの問題：アメを10個持っていたが、お友達に3個あげました。今幾つアメを持っていますか。その数だけ箱に緑色で○を書きましょう。

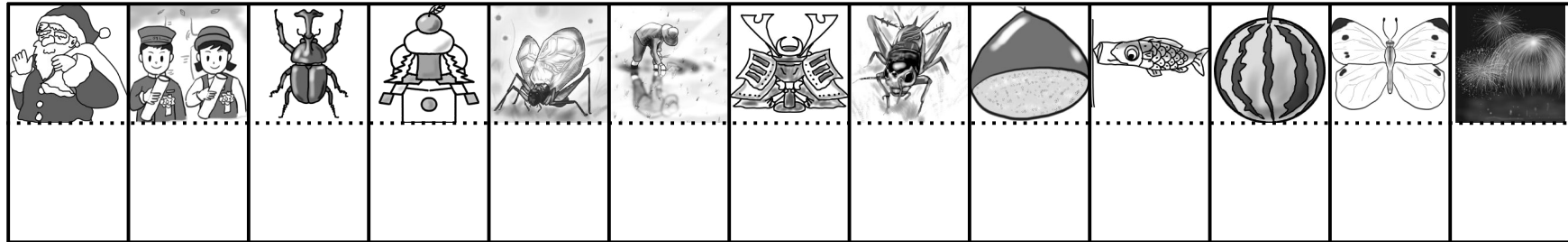
アイスの問題：アイス10本個持っていたが、6本溶けてしまいました。何本アイスは残っていますか。その数だけ箱に緑色で○を書きましょう。

ブロッコリーの問題：たけし君が嫌いなブロッコリーが給食に6個も入っていましたが、頑張って2個食べました。いくつ残りましたか。その数だけ箱に緑色で○を書きましょう。

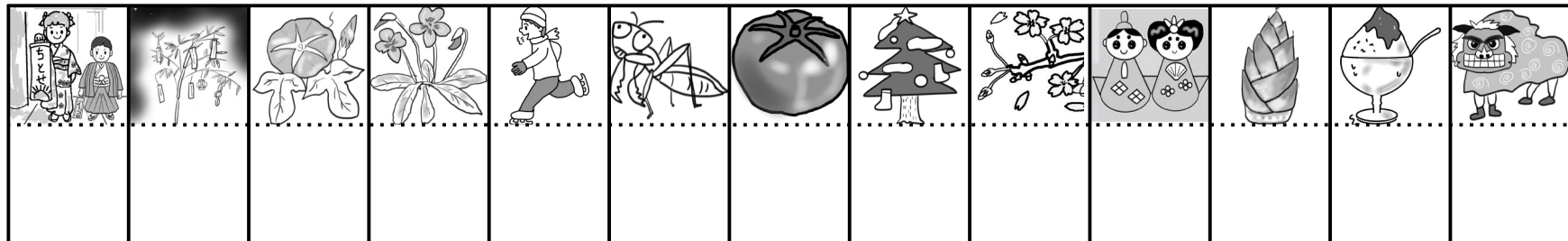
ハンバーガー問題：ハンバーガーをお父さんが9個買ってきました。5個食べてしまいました。いくつ残っていますか。その数だけ箱に緑色で○を書きましょう。



*カマキリは夏に多くみかけます
 *トマトキュウリは年中売っていますが夏野菜ね
 *アゲハ蝶をよくみかけるのは夏
 *田植は梅雨前にします。5月ごろ
 *ハクサイは冬のお鍋に登場するでしょう
 冬の野菜の代表
 11月～2月




*



*

*

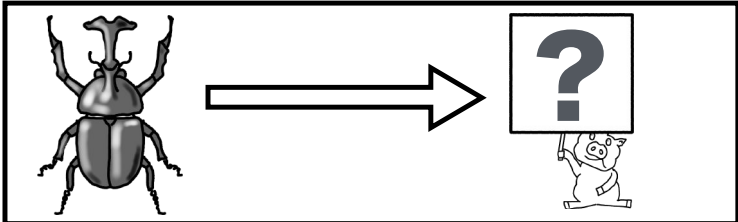

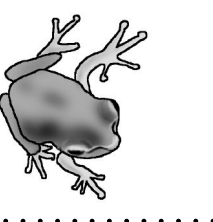
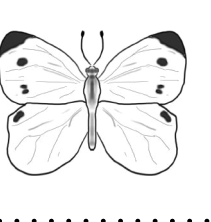

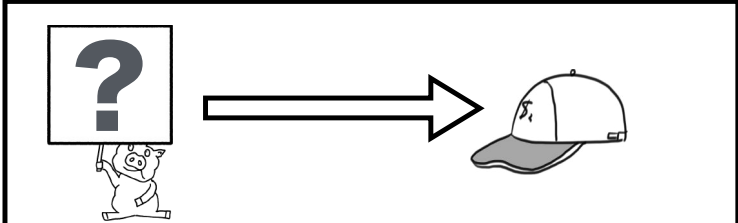


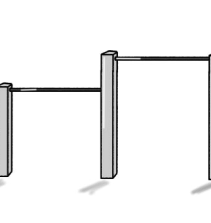

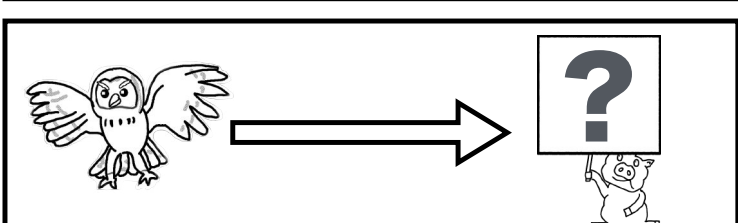





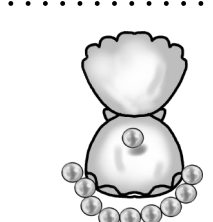



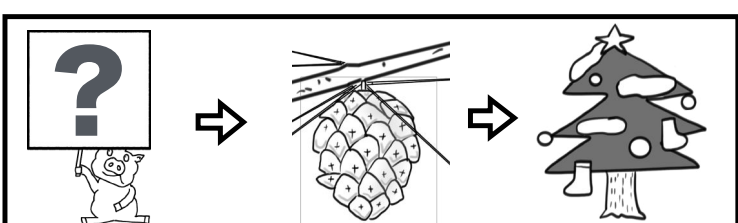
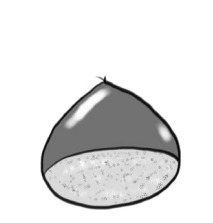

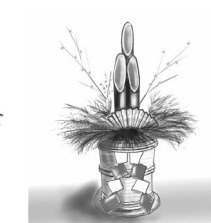



*

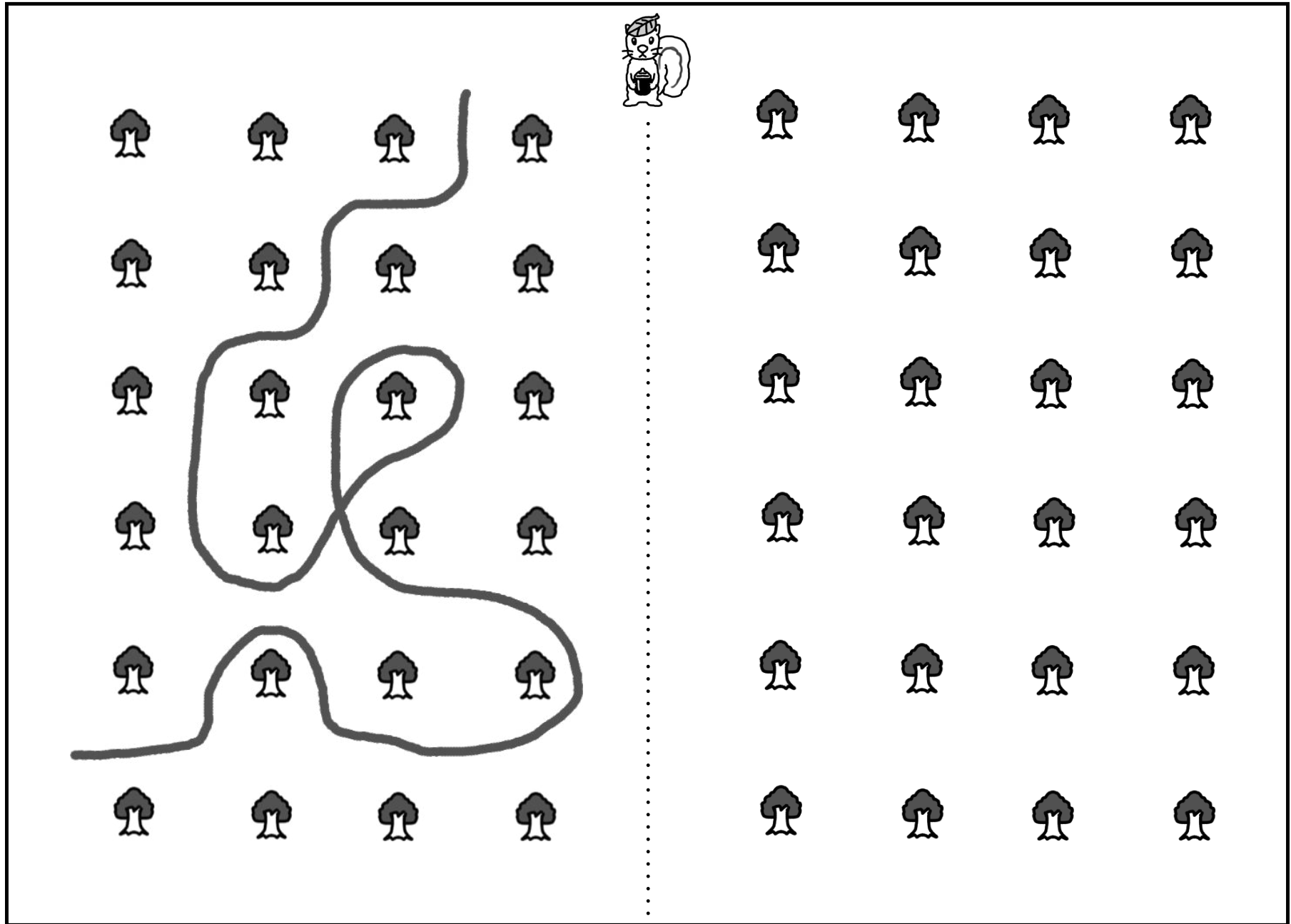
*

*

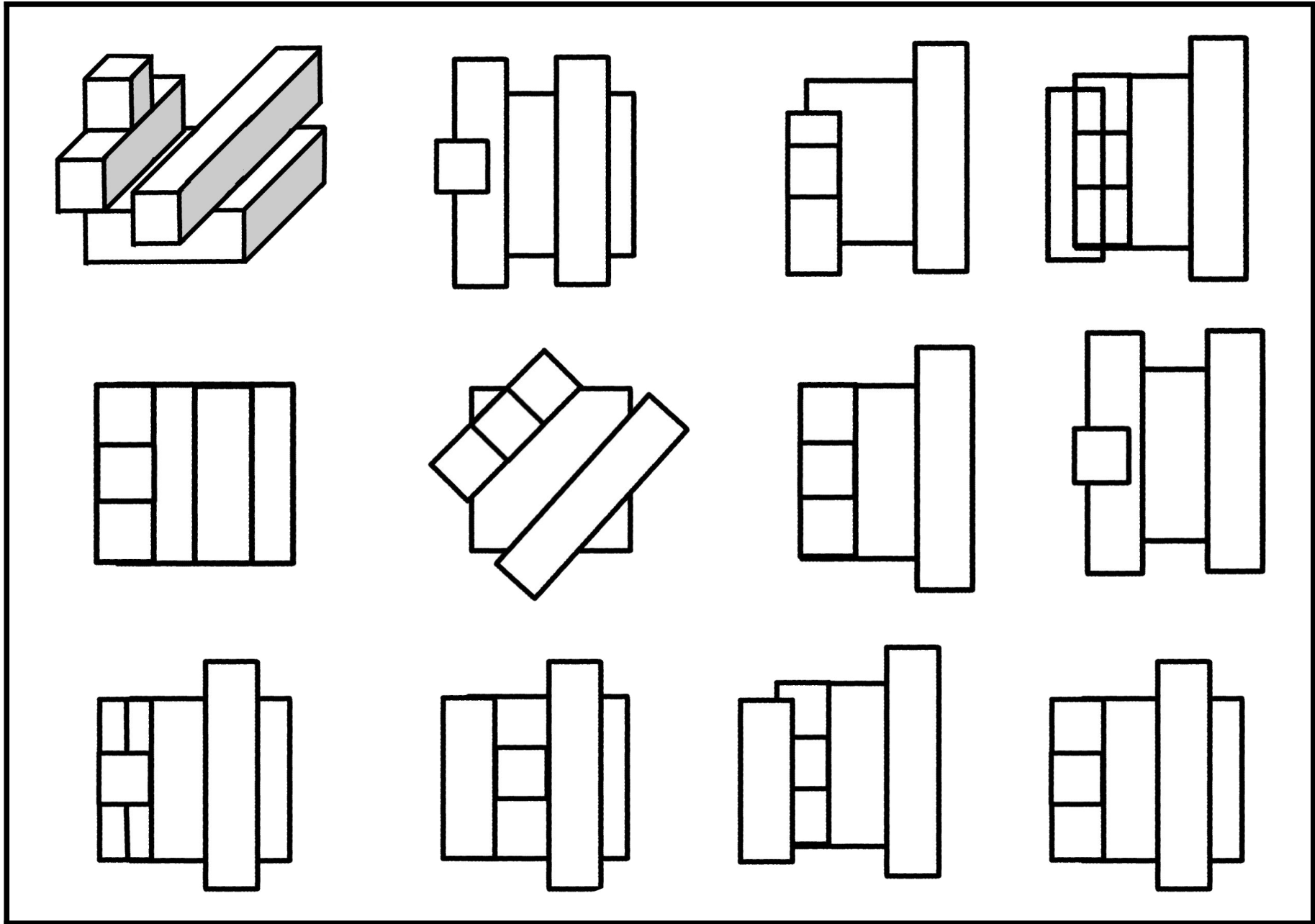
上のお約束どおりに鉛筆で書いて行きましょう。



名前のおしまいの言葉2つでしりとりをするには？の所には右のどの絵が入りますか。青色で○をつけましょう。



左のお手本はリス君がドングリを集めるために歩いた道です。お手本と同じになるように緑色の線で書きましょう。




左上の積木を上から見るとどのように見えますか。赤色で○をつけましょう。



上の描き方を見て続きを鉛筆で描きましょう。

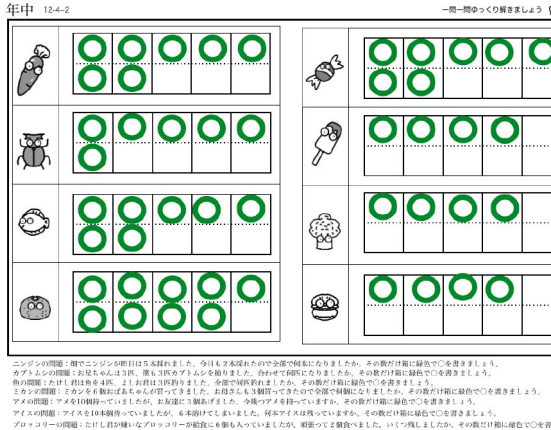
年中No12-4の解答

年中 12-4-1 レインボー先生



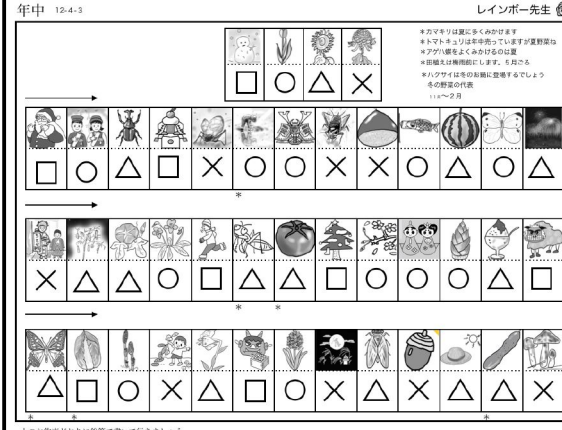
隠れている所にはおのバズルが入ります。その形を色で書きましょう。

年中 12-4-2 一冊一冊ゆっくり書きましょう



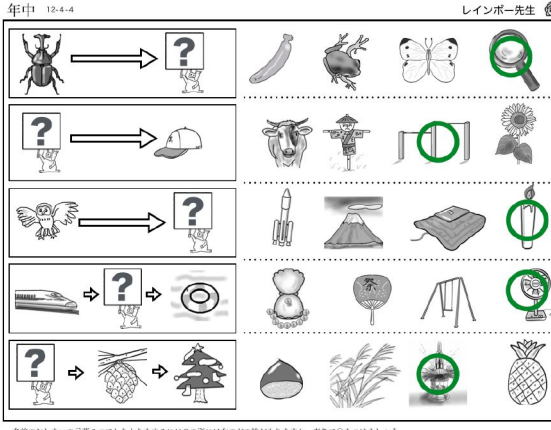
ニンジン：緑でニンジンが隠れている所を探しました。今日は本探したので全部で何本になりましたか。その数だけ緑に緑色で○を書きましょう。
 カブ：カブの隠れている所を探しました。隠れているカブの本数を数えましょう。カブの本数を数えましょう。
 魚：魚の隠れている所を探しました。魚の本数を数えましょう。魚の本数を数えましょう。
 ミカド：ミカドの隠れている所を探しました。隠れているミカドの本数を数えましょう。ミカドの本数を数えましょう。
 アメ：アメの隠れている所を探しました。隠れているアメの本数を数えましょう。アメの本数を数えましょう。
 プリン：プリンが隠れている所を探しました。隠れているプリンの本数を数えましょう。プリンの本数を数えましょう。
 ハンカチ：ハンカチの隠れている所を探しました。隠れているハンカチの本数を数えましょう。ハンカチの本数を数えましょう。

年中 12-4-3 レインボー先生



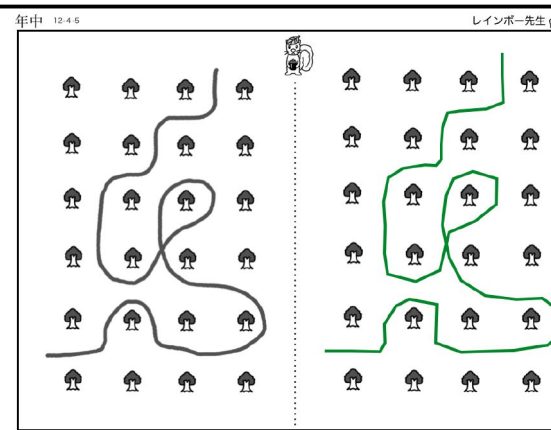
おのバズルは隠れている所を探しました。隠れているおのバズルの数を数えましょう。おのバズルの数を数えましょう。
 おのバズルは隠れている所を探しました。隠れているおのバズルの数を数えましょう。おのバズルの数を数えましょう。
 おのバズルは隠れている所を探しました。隠れているおのバズルの数を数えましょう。おのバズルの数を数えましょう。
 おのバズルは隠れている所を探しました。隠れているおのバズルの数を数えましょう。おのバズルの数を数えましょう。

年中 12-4-4 レインボー先生



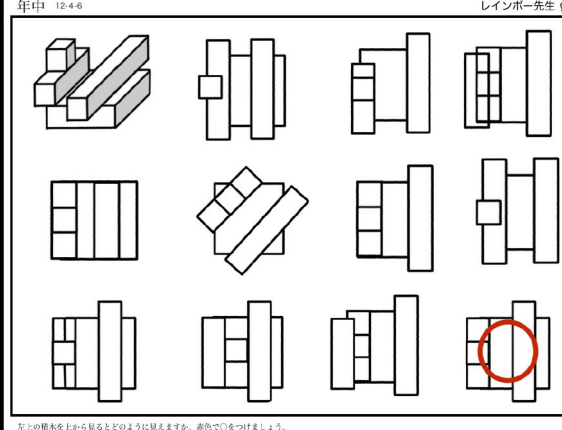
おのバズルは隠れている所を探しました。隠れているおのバズルの数を数えましょう。おのバズルの数を数えましょう。
 おのバズルは隠れている所を探しました。隠れているおのバズルの数を数えましょう。おのバズルの数を数えましょう。
 おのバズルは隠れている所を探しました。隠れているおのバズルの数を数えましょう。おのバズルの数を数えましょう。
 おのバズルは隠れている所を探しました。隠れているおのバズルの数を数えましょう。おのバズルの数を数えましょう。

年中 12-4-5 レインボー先生



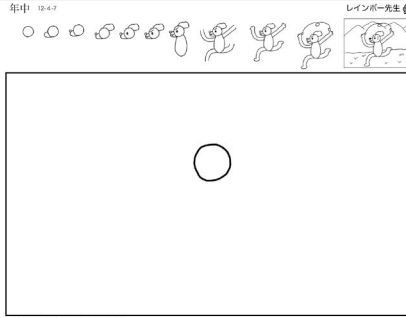
おのバズルは隠れている所を探しました。隠れているおのバズルの数を数えましょう。おのバズルの数を数えましょう。
 おのバズルは隠れている所を探しました。隠れているおのバズルの数を数えましょう。おのバズルの数を数えましょう。
 おのバズルは隠れている所を探しました。隠れているおのバズルの数を数えましょう。おのバズルの数を数えましょう。

年中 12-4-6 レインボー先生



おのバズルは隠れている所を探しました。隠れているおのバズルの数を数えましょう。おのバズルの数を数えましょう。
 おのバズルは隠れている所を探しました。隠れているおのバズルの数を数えましょう。おのバズルの数を数えましょう。
 おのバズルは隠れている所を探しました。隠れているおのバズルの数を数えましょう。おのバズルの数を数えましょう。

年中 12-4-7 レインボー先生



お絵描きも毎日コツコツね
 コツコツやれば
 コツがわかるよ
 楽しいよ～

