

# 表紙

年中児（4～5歳）毎日通常プリント

No11-1




塩の辛さ、砂糖の甘さは学問では理解できない だが、なめてみればすぐ分かる。

松下幸之助


勉強は毎日コツコツ  
コツコツコツコツ  
コツコツやればダイジョウブ

なまえ


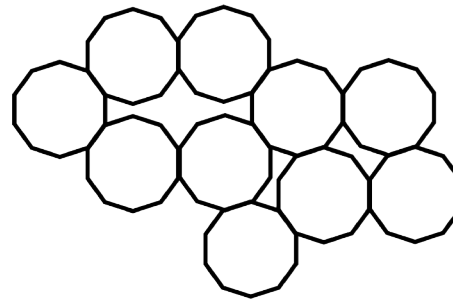
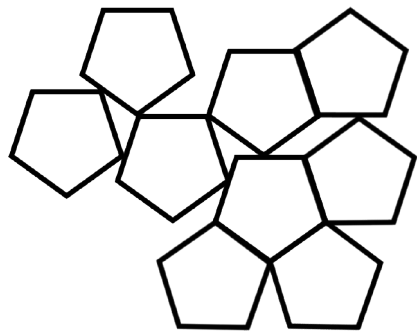
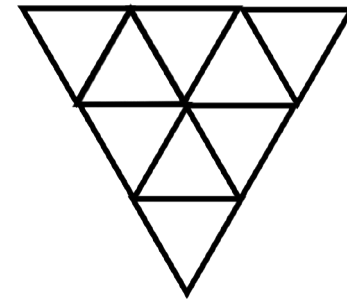
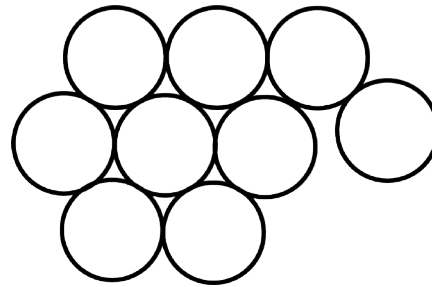
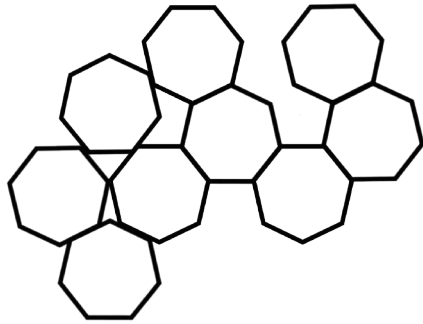
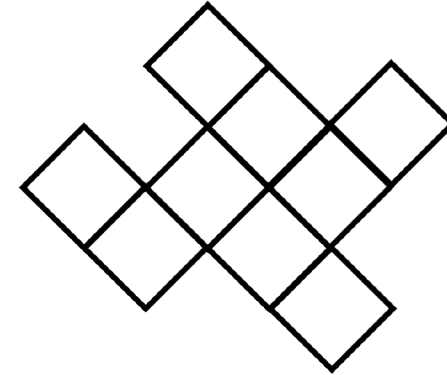
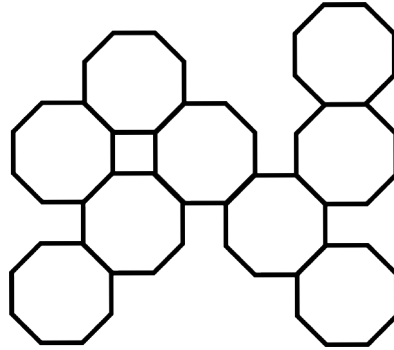
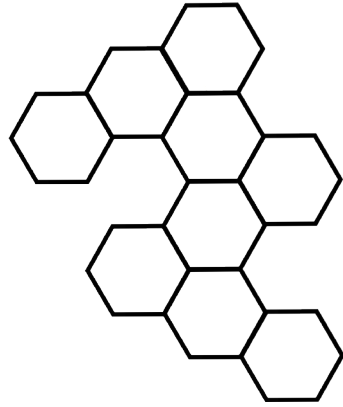


スミレ 道ばたで春に花を咲かせる野草

覚えましょう。(20秒)





今覚えたスマレに青色の○をつけましょう。(20秒)



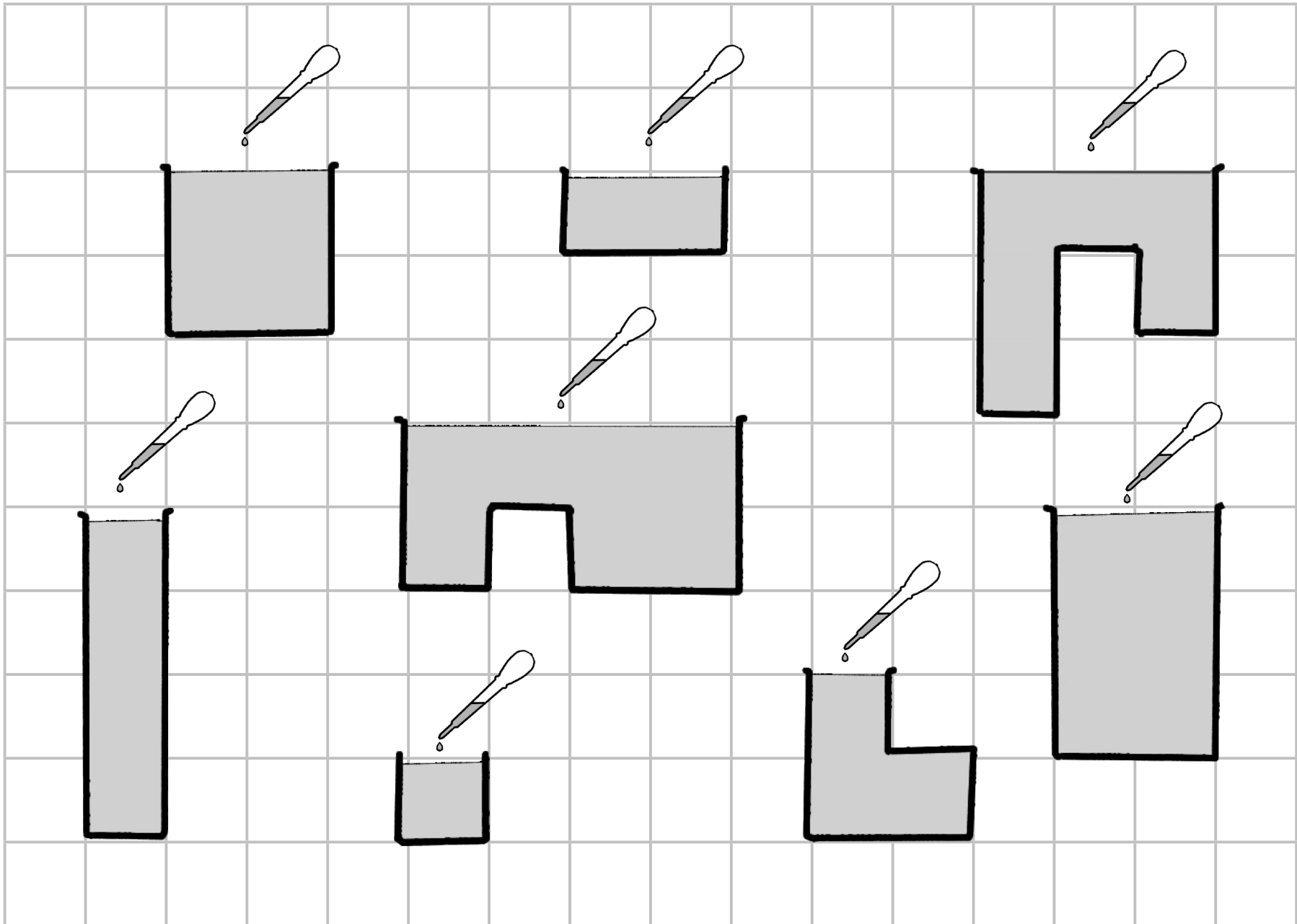
ハチの巣はどの形にしているかな？

9個の同じ形で出来ています。でも1つだけ9個でないものがあります。その形に赤色の○をつけましょう。




写真提供 HIROMI MATSUURA

写真を見て思った事知っている事をお母さんにたくさんお話ししましょう。秋の写真に鉛筆で○をつけましょう。

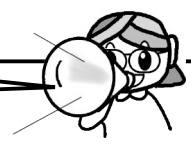



いろいろな形の入れ物に水が入っています。その入れ物に絵の具を同じ量だけ入れました。一番色が濃くなるものに○を一番色が薄くなるものに×を青色でつけましょう。



A large rectangular frame containing ten illustrations of various objects and animals, each with a square box below it for labeling. The objects are: a cherry, a deer's head, a shark, a bucket, a ball of yarn, a pinecone, a banana, and a zebra's head.

ゆっくり問題を言いますのでよ〜く聞いて下さいね。『ま』で始まる絵には○、『ば』で始まる絵には×、『さ』で始まる絵には△、『し』で始まる絵には□を箱の中に鉛筆で書きましょう！！





うさぎのみみをかきましょう

あれ？たぬき？

あっかんべ～

すみれだ～

がんばってね



# 年中No11-1の解答

単に名詞を言うだけで無く、出来るだけ沢山会話をしましょう

年中 11-1-2 レインボー先生

写真太さスミレに黄色の○をつけましょう。(20秒)

年中 11-1-3 レインボー先生

9個の図に新で出まっています。でも1つだけ違うものがあります。その別に黄色の○をつけましょう。

はちのす

ハチの巣はどの形にしているかな？

年中 11-1-4 レインボー先生

写真を見て思った事知っている事をお母さんにたくさんお話しましょう。秋と写真に鉛筆で○をつけましょう。

写真提供 IHROMI MAISUURA

年中 11-1-5 レインボー先生

いろいろな形の人れ物に水が入っています。その人れ物に絵の具を同じ量だけ入れました。一番色が濃くなるものに○を一番色が薄くなるものに×を黄色でつけましょう。


年中 11-1-6 レインボー先生

ゆっくり時間を言いますのでよく聞いて下さいね。「あ」で始まる絵には○、「は」で始まる絵には×、「さ」で始まる絵には△、「し」で始まる絵には□を鉛筆で書きましょう！

年中 11-1-7 すみれ レインボー先生

すみれ

実際の入試問題です。問題を楽に記憶できるヒントがあります。一度聞いてだけで理解できたら素晴らしい。



年中児の描いたスミレの絵