


年中


夏期講習

マイニチ
コツコツ
コツコツネ


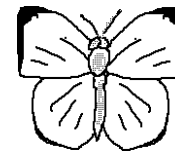
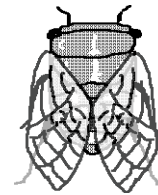

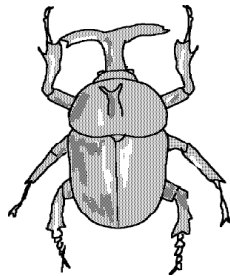
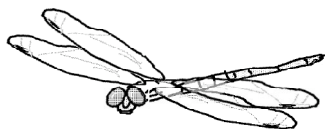
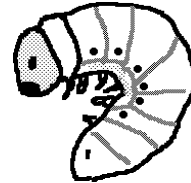




レインボー先生 

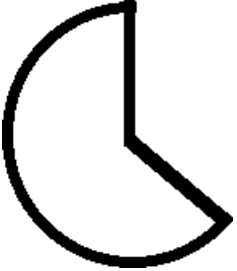



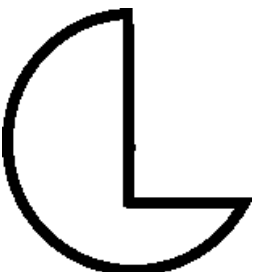

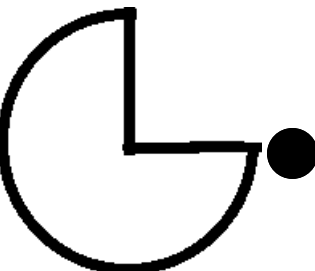






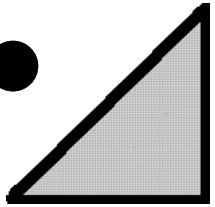
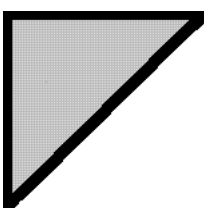

なまえ




それぞれの野菜や果物はどのように育っていますか。正しいほうに緑色で○を付けなさい。



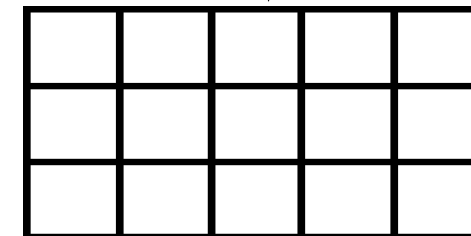
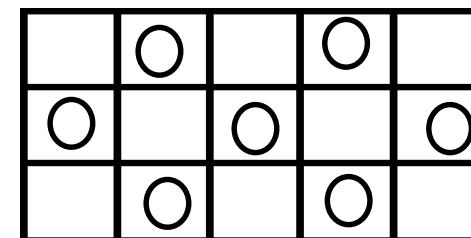
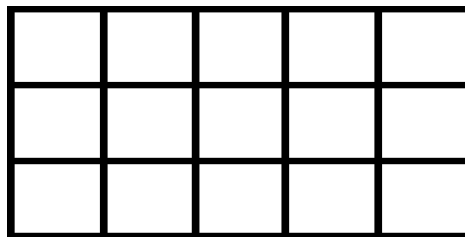
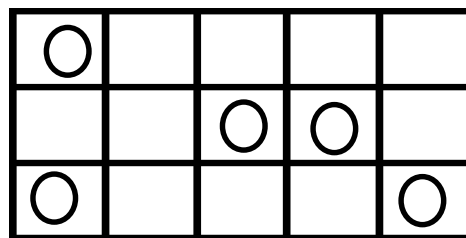
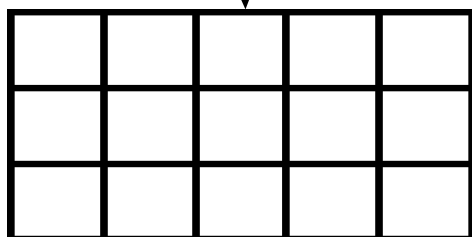
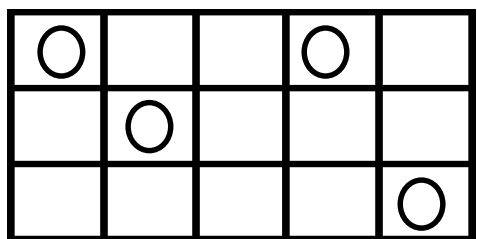
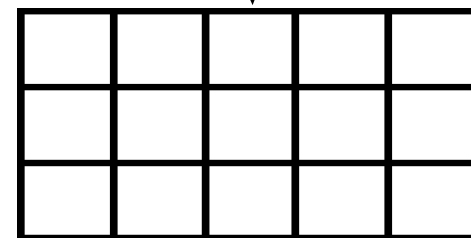
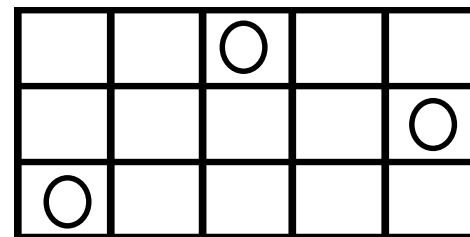
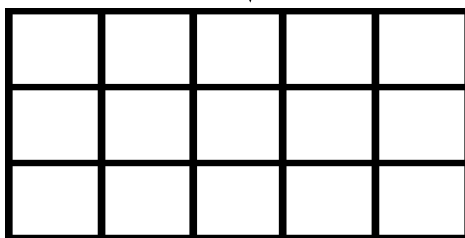
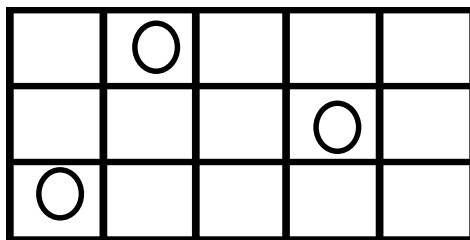
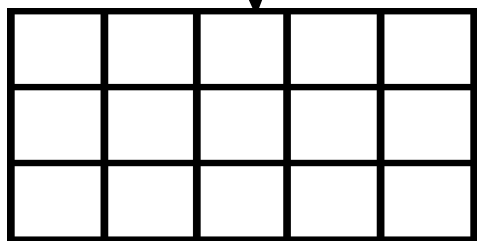
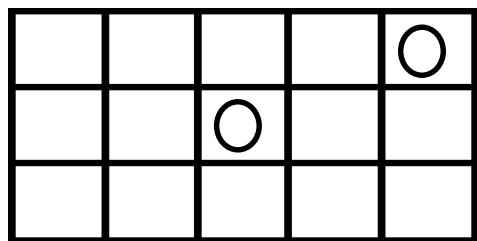
親子どうし赤色の線で結びなさい。

	●	
	●	
	●	
	●	
	●	
	●	
	●	
	●	













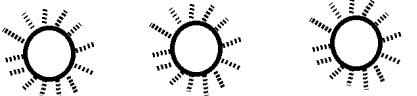



○や□にするには右と左のどの形をあわせるとよいですか。茶色の線で結びなさい。




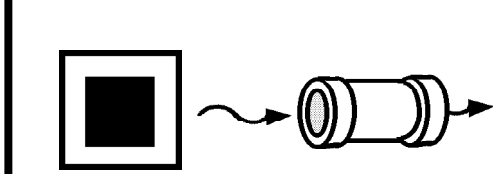
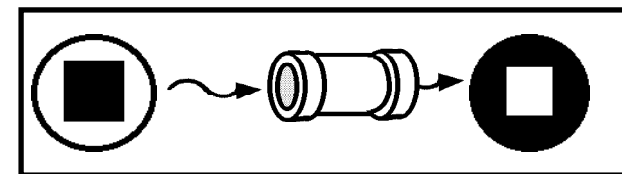
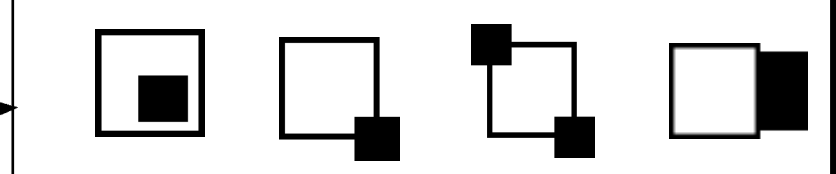
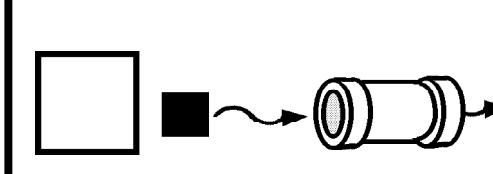
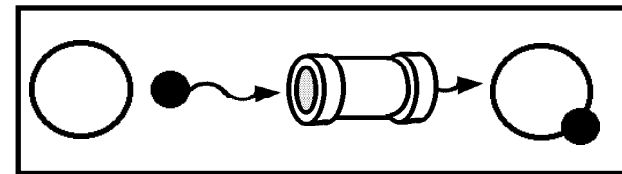

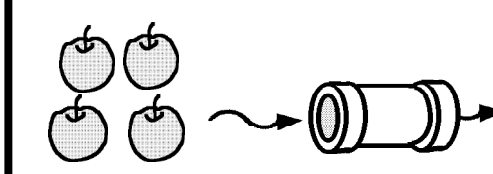
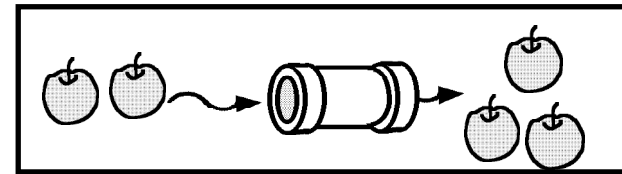
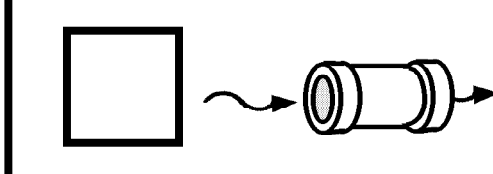
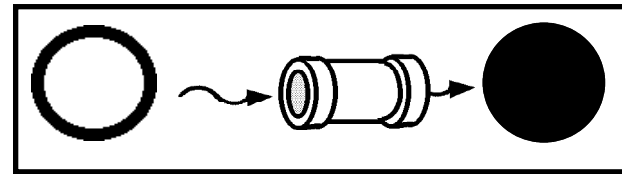
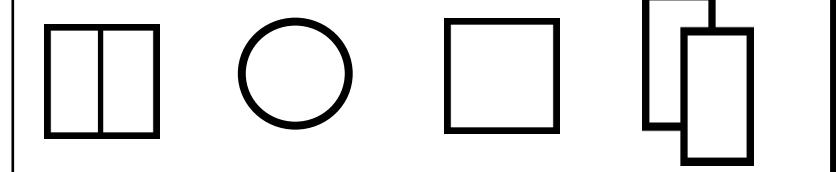
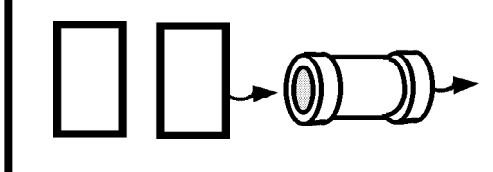
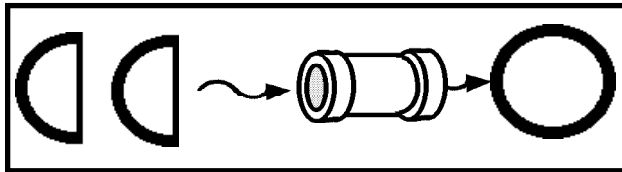
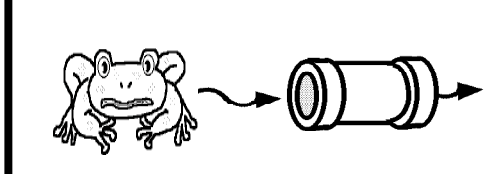
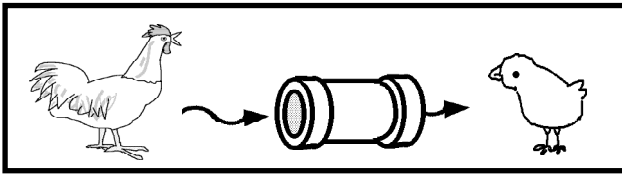
ジュースが一番多く入っているコップに○を青色で付けなさい。
ジュースが一番少なく入っているコップに×を青色で付けなさい。










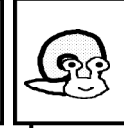






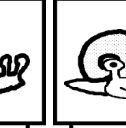






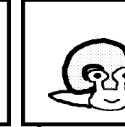
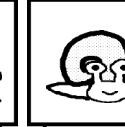


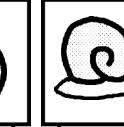


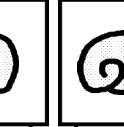
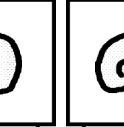



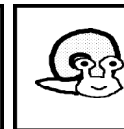
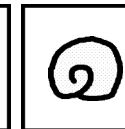
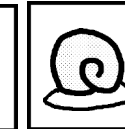

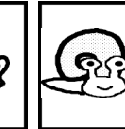
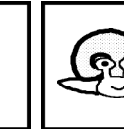



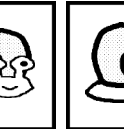





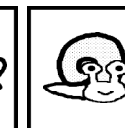

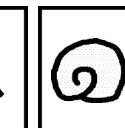




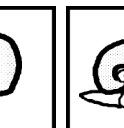
上と同じになるように下の枠に鉛筆で○を書きなさい。








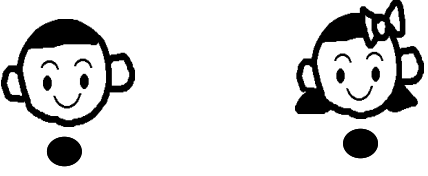





それぞれの影を見て正しい太陽の場所はどれですか、赤色で○を付けなさい。



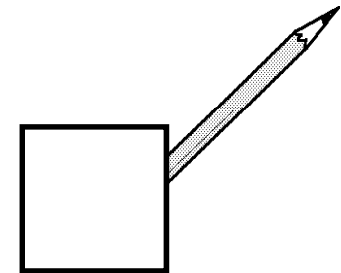

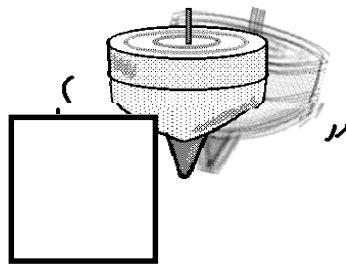
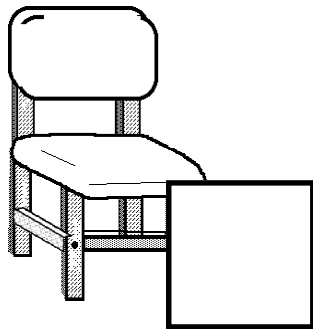


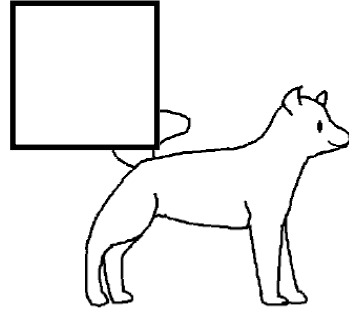

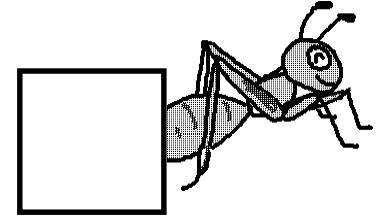


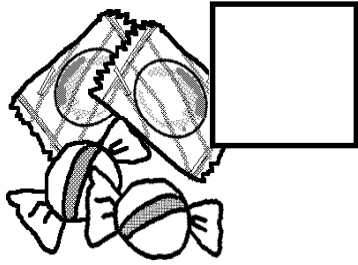
魔法の筒に左端の物を通すと右のように変わりました。ではその次ぎにある物に同じ魔法をかけるとどうなりますか。緑色で○を付けなさい。

												
				○	×	／	△					
												
												
												
												

上のお手本見て、下の四角に記号を鉛筆で書きましょう。

   <table border="1" style="width: 100%; height: 40px;"> <tr> <td style="width: 20%;"></td> <td style="width: 20%;"></td> <td style="width: 20%;"></td> <td style="width: 20%;"></td> <td style="width: 20%;"></td> </tr> </table>						  <table border="1" style="width: 100%; height: 40px;"> <tr> <td style="width: 20%;"></td> <td style="width: 20%;"></td> <td style="width: 20%;"></td> <td style="width: 20%;"></td> <td style="width: 20%;"></td> </tr> </table>						  <table border="1" style="width: 100%; height: 40px;"> <tr> <td style="width: 20%;"></td> <td style="width: 20%;"></td> <td style="width: 20%;"></td> <td style="width: 20%;"></td> <td style="width: 20%;"></td> </tr> </table>					
  <table border="1" style="width: 100%; height: 40px;"> <tr> <td style="width: 20%;"></td> <td style="width: 20%;"></td> <td style="width: 20%;"></td> <td style="width: 20%;"></td> <td style="width: 20%;"></td> </tr> </table>						  <table border="1" style="width: 100%; height: 40px;"> <tr> <td style="width: 20%;"></td> <td style="width: 20%;"></td> <td style="width: 20%;"></td> <td style="width: 20%;"></td> <td style="width: 20%;"></td> </tr> </table>						  <table border="1" style="width: 100%; height: 40px;"> <tr> <td style="width: 20%;"></td> <td style="width: 20%;"></td> <td style="width: 20%;"></td> <td style="width: 20%;"></td> <td style="width: 20%;"></td> </tr> </table>					

男の子、女の子というようにハンバーガーに鉛筆で線を引きなさい。そして一人いくつ食べたか知らべて下の箱にその数だけ〇を書きなさい。



「あ」で始るものにピンク色で○を書きなさい。

「い」で始るものにピンク色で△を書きなさい。

「う」で始るものにピンク色で×を書きなさい。

「え」で始るものにピンク色で二重○を書きなさい。

年中夏の講習2

解答

レインボー先生

年中夏の講習 夏は基礎的

おそれの図や文字はそのままに書いていますが、正しいものにだけ印をつけてください。

レインボー先生

年中夏の講習 夏は基礎的

クマとクマの間に矢印が通らないように、矢印の始点と終点を結ぶ線を消してください。

レインボー先生

年中夏の講習 夏は基礎的

おそれの図や文字はそのままに書いていますが、正しいものにだけ印をつけてください。

レインボー先生

年中夏の講習 夏は基礎的

おそれの図や文字はそのままに書いていますが、正しいものにだけ印をつけてください。

レインボー先生

年中夏の講習 夏は基礎的

上記の図をよみかたで読み取って、正しい読みかたを下のマスに記入してください。

解答省略

レインボー先生

年中夏の講習 夏は基礎的

おそれの図や文字はそのままに書いていますが、正しいものにだけ印をつけてください。

レインボー先生

年中夏の講習 夏は基礎的

おそれの図や文字はそのままに書いていますが、正しいものにだけ印をつけてください。

レインボー先生

年中夏の講習 夏は基礎的

おそれの図や文字はそのままに書いていますが、正しいものにだけ印をつけてください。

レインボー先生

年中夏の講習 夏は基礎的

おそれの図や文字はそのままに書いていますが、正しいものにだけ印をつけてください。

レインボー先生

年中夏の講習 夏は基礎的

おそれの図や文字はそのままに書いていますが、正しいものにだけ印をつけてください。

レインボー先生

年中さんとはかく丁寧にかけるようにしましょうね。

バンキョウハ

マイニチコツコツ

コツコツコツコツ

コツコツコツコツヤレバ

ダイジョウブ

