



これから学習・基礎プリントPart2No3-4 5 レインボー先生

お友達と仲良く遊んでください。お友達と仲良く遊んでください。お友達と仲良く遊んでください。

うちの子引き算できるから  
こんなの簡単ね



一対一対応で線で結ぶと  
いいですよ

このじゃまくさい作業が  
数学が好きなお子さんに  
します。  
上のお母さん少し心配



これから学習・基礎プリントPart2No4-1 6 大切な第二ボタン

お友達と仲良く遊んでください。お友達と仲良く遊んでください。お友達と仲良く遊んでください。

ブブブのブー

飛び出し注意

線がボタンに触れていない

線がボタンにとどいていない

これから学習・基礎プリントPart2No4-1 レインボー先生

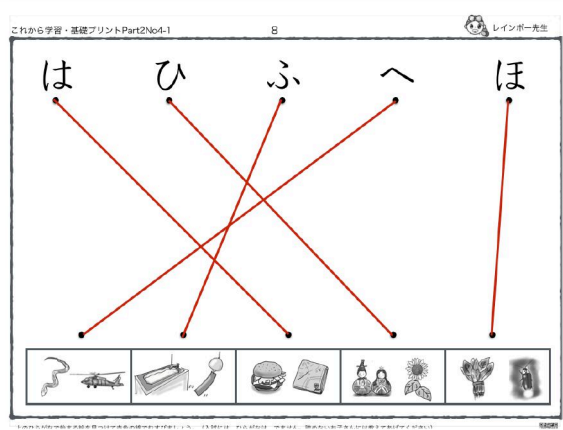
お友達と仲良く遊んでください。お友達と仲良く遊んでください。お友達と仲良く遊んでください。

ももたろう→うらしまたろう→うちわ→わりばし  
しまうま→マスク→くつ→つみき

これから学習・基礎プリントPart2No4-1 8 レインボー先生

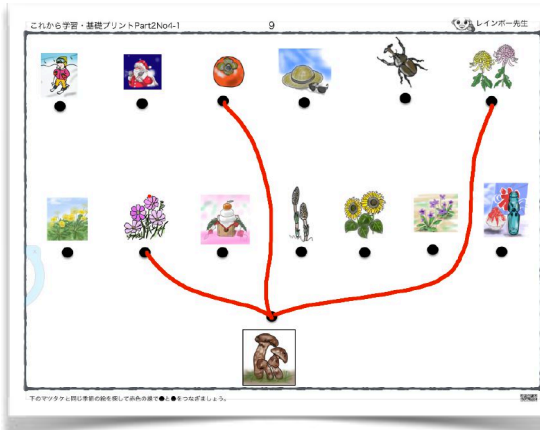
お友達と仲良く遊んでください。お友達と仲良く遊んでください。お友達と仲良く遊んでください。





ハンバーガー・ハンカチ  
 ひなにんぎょう・ひまわり  
 ふる・ふうりん  
 へび・ヘリコプター  
 ほうれんそう・ほたる

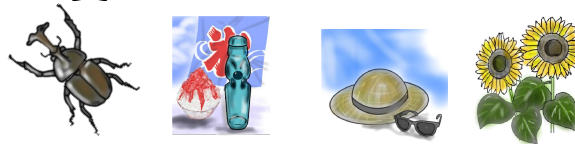
ハンバーガーがなかったころの日本  
 ポパイのハンバーガー大好きな  
 ウィンピーおじさんがTVの中で  
 美味しそうに食べていました



春



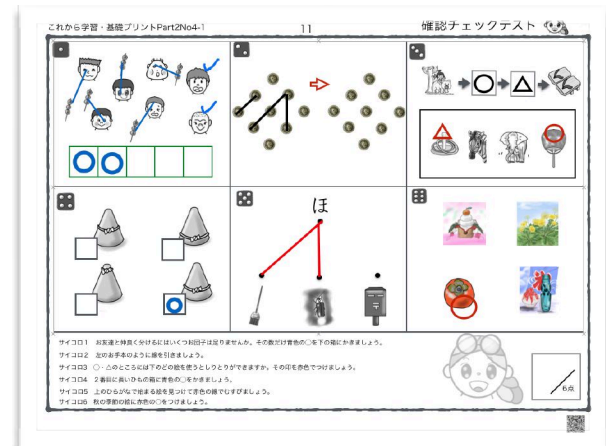

夏



秋



冬



高校の男子学生服のボタン




好きな男子の第二ボタン（上から2番目）を  
 卒業式の日に着る、また男子からあげるエピソードは  
 なんと！戦時中の禁断の恋からだそうです。  
 ネットで調べてね







--	--	--	--	--



--	--	--	--	--



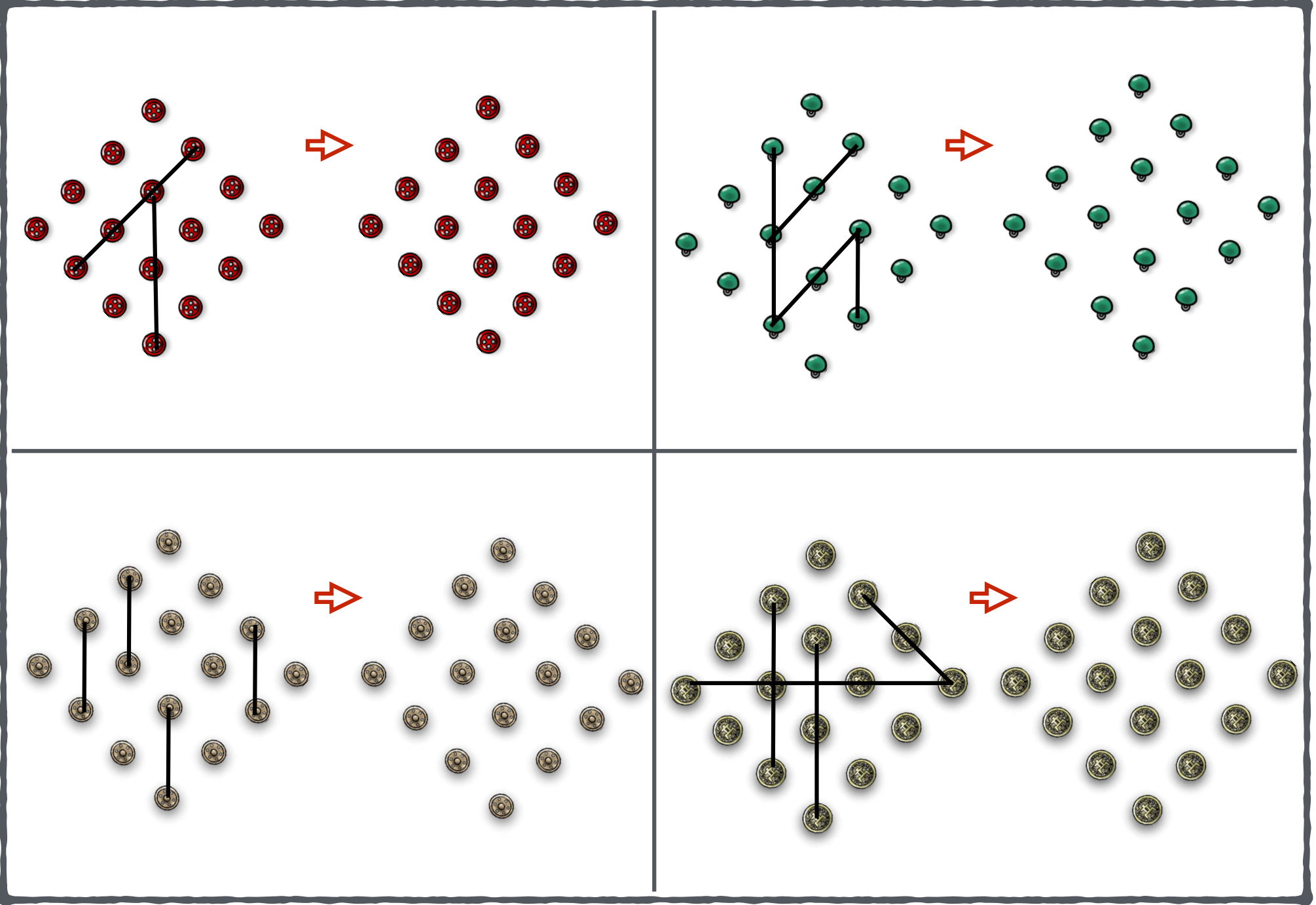
--	--	--	--	--



--	--	--	--	--



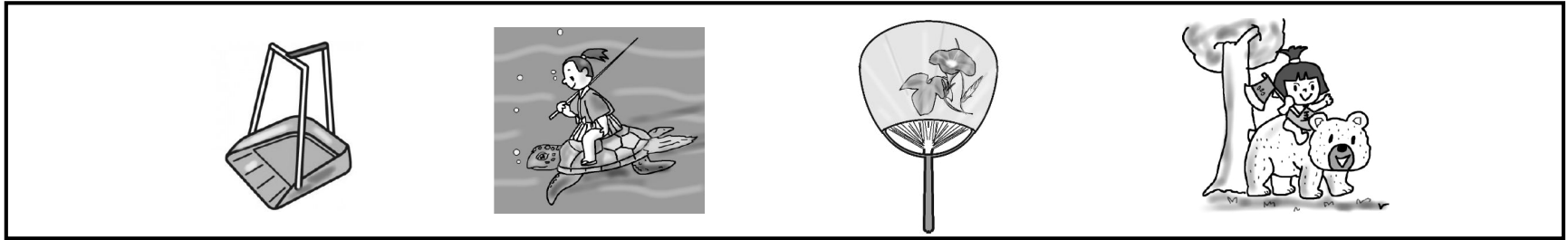
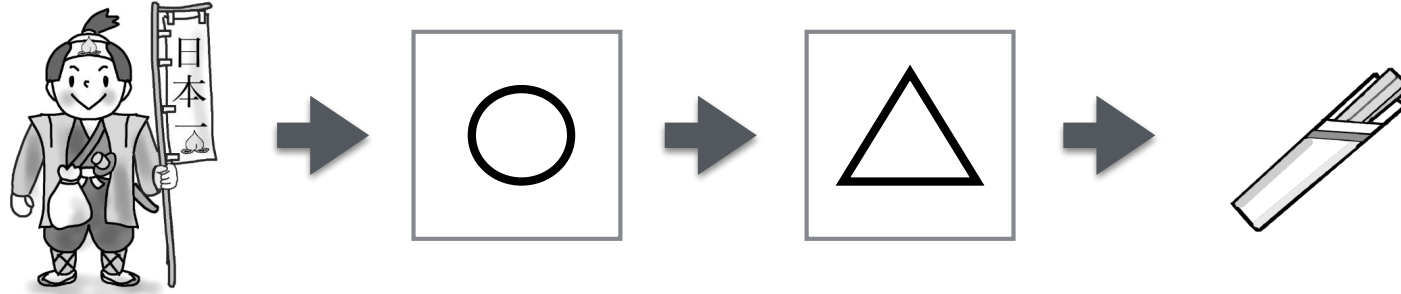
お友達に仲良く分けるにはいくつ足りませんか。その数だけ下の箱に緑色で○をかきましょう。





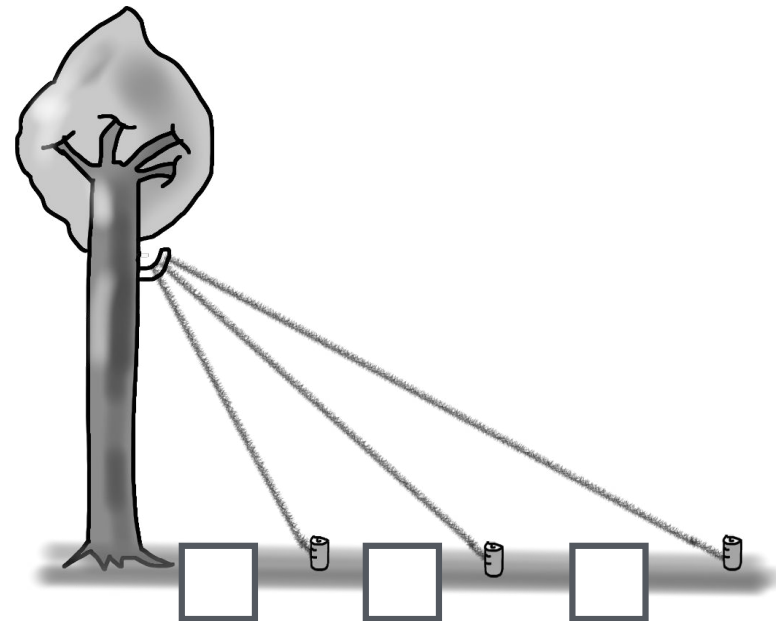
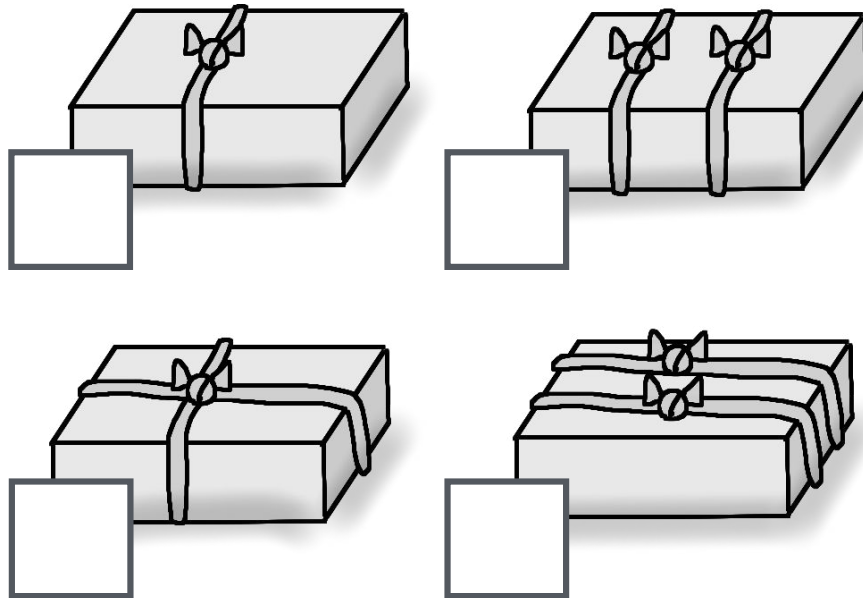
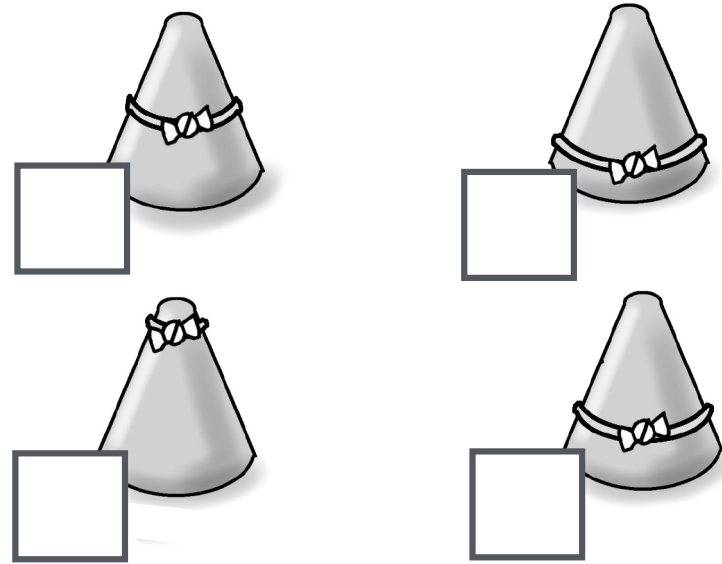

左のお手本のように線を引きましょう。





○・△・Xのところには下のどの絵を使うとしりとりができますか。その印を赤色でつけましょう。





1番長いひもに○を1番短いひもにxを箱の中に青色でかきましょう。




は

ひ

ふ

へ



ほ



上のひらがなで始まる絵を見つけて赤色の線でむすびましょう。(入試には ひらがなは できません。読めないお子さんには教えてあげてください)




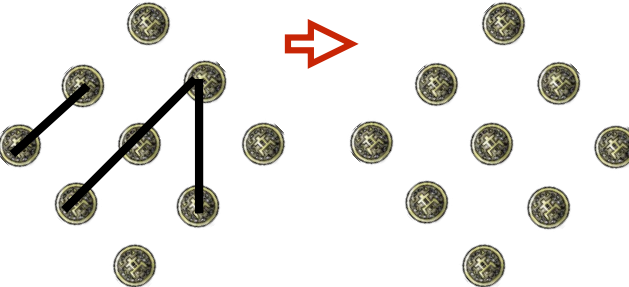


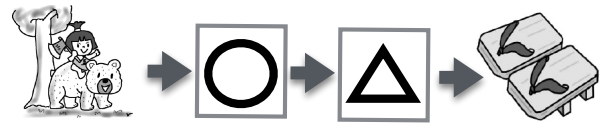


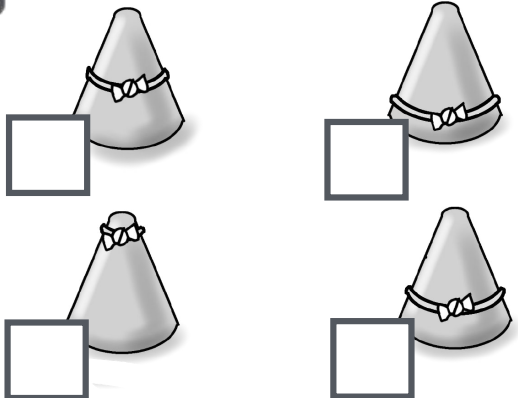










下のマツタケと同じ季節の絵を探して赤色の線で●と●をつなぎましょう。



  <div data-bbox="246 502 772 630" style="border: 1px solid green; height: 80px; width: 235px; display: flex; justify-content: space-between;"> <div style="width: 47.5%;"></div> <div style="width: 47.5%;"></div> </div>	  	  <div data-bbox="1534 375 2116 630" style="border: 1px solid black; padding: 5px;">  </div>
 	 <p style="text-align: center; font-size: 2em;">ほ</p> 	 

- サイコロ1 お友達と仲良く分けるにはいくつお団子は足りませんか。その数だけ青色の○を下の箱にかきましよう。
- サイコロ2 左のお手本のように線を引きましょう。
- サイコロ3 ○・△のところには下のどの絵を使うとしりとりができますか。その印を赤色でつけましよう。
- サイコロ4 2番目に長いひもの箱に青色の○をかきましよう。
- サイコロ5 上のひらがなで始まる絵を見つけて赤色の線でむすびましよう。
- サイコロ6 秋の季節の絵に赤色の○をつけましよう。




6点

