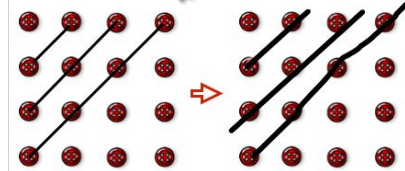
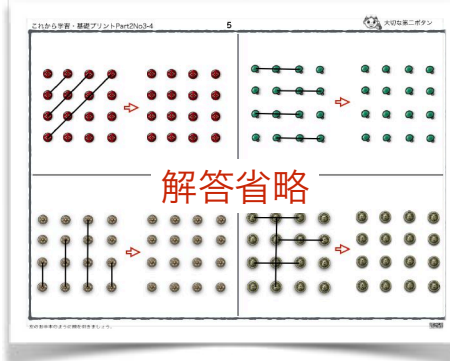


うちの子引き算できるから  
こんな簡単ね

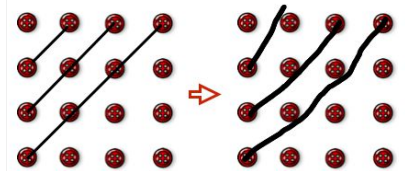


一対一対応で線で結ぶと  
いいですよ

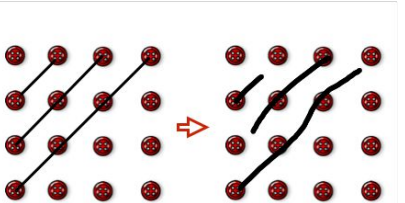
このじゃまくさい作業が  
数学が好きなお子さんに  
します。  
上のお母さん少し心配



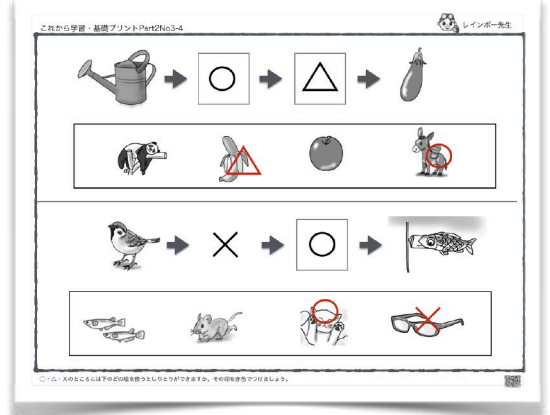
飛び出し注意



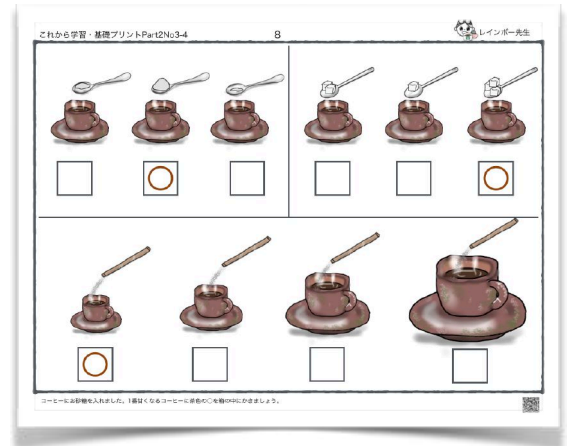
線がボタンに触れていない



線がボタンにとどいていない



じょうろ (如雨露) → ろば → バナナ → なす  
ずずめ → めがね → ねこ → こいのぼり



これから学習・基礎プリントPart2No3-4 8 レインボー先生

な に ぬ ね の

上のものが当てはまる名前をつけてあげてください。 (A)はは (B)はは (C)はは (D)はは (E)はは (F)はは (G)はは (H)はは (I)はは (J)はは

上のものが当てはまる名前をつけてあげてください。 (A)はは (B)はは (C)はは (D)はは (E)はは (F)はは (G)はは (H)はは (I)はは (J)はは

なっとう・なす  
 にんじん・にんにく  
 ぬりえ・ぬいぐるみ  
 ネクタイ・ねぎ  
 のこぎり・のり

フエキ 不易糊工業 ヤマト糊  
 教育現場でよく使うツボ糊

これから学習・基礎プリントPart2No3-4 9 レインボー先生

解答省略

上の画像を、この空欄に当てはめてください。 (A)はは (B)はは (C)はは (D)はは (E)はは (F)はは (G)はは (H)はは (I)はは (J)はは



「やかんのお湯がでてくるところが2つあるのがおかしいです。ほらここ（指をさして）」

「ほんとね。見たことないわね」

「あっ、でも、ふたつのコップに一回でお湯が入れる！ あります！！」

「ないわよ。ネットで調べてみましょう」

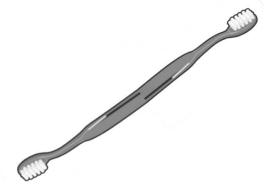


「あった！！」

これから学習・基礎プリントPart2No3-4 11 確認チェックテスト

解答省略

上の画像を、この空欄に当てはめてください。 (A)はは (B)はは (C)はは (D)はは (E)はは (F)はは (G)はは (H)はは (I)はは (J)はは



「歯を磨くところが両方についているのっておかしいです」

「ほんとね。お父さんが間違っって使ったらオエツ」

「でも、あるかもしれないよ。硬めと柔らかめが付いてて」


「ないとおもうわ。ネットで調べてみましょう」

「なかったー」

「でもお化粧品に使う刷毛（メイクブラシ）にはあった！」


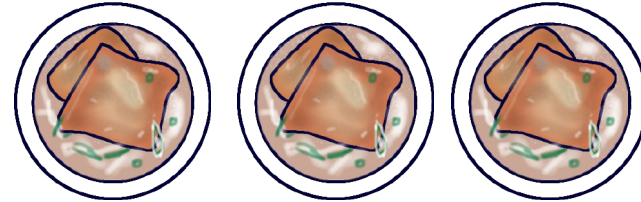


ラーメン





--	--	--	--	--

きつねうどん




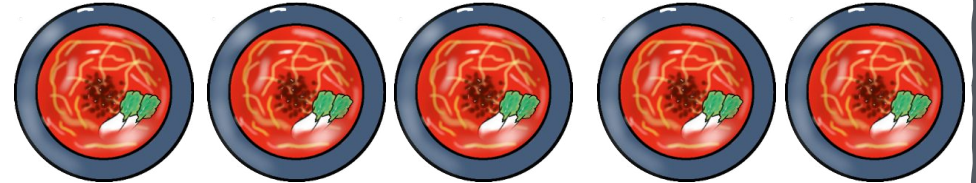
--	--	--	--	--

チャンポン



--	--	--	--	--

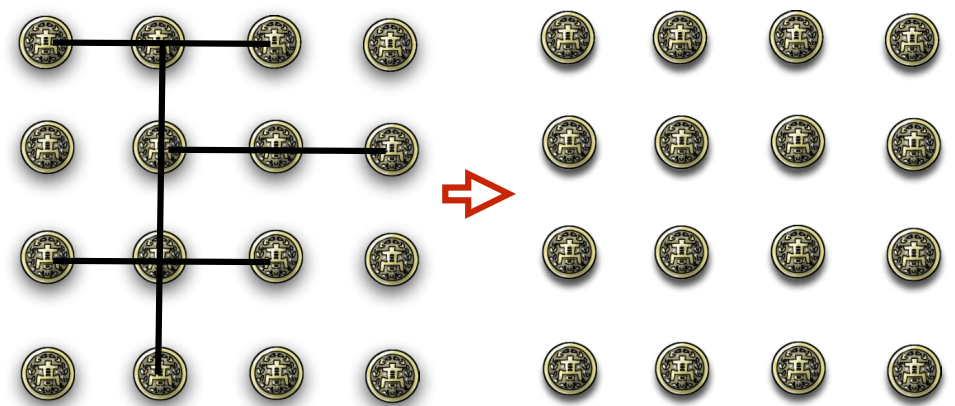

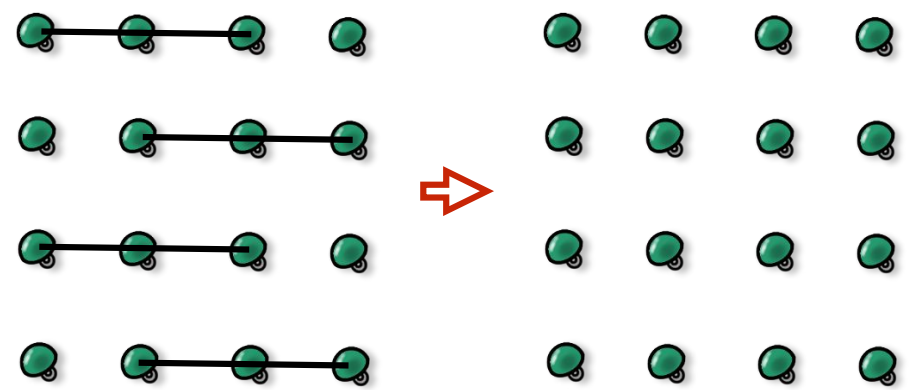
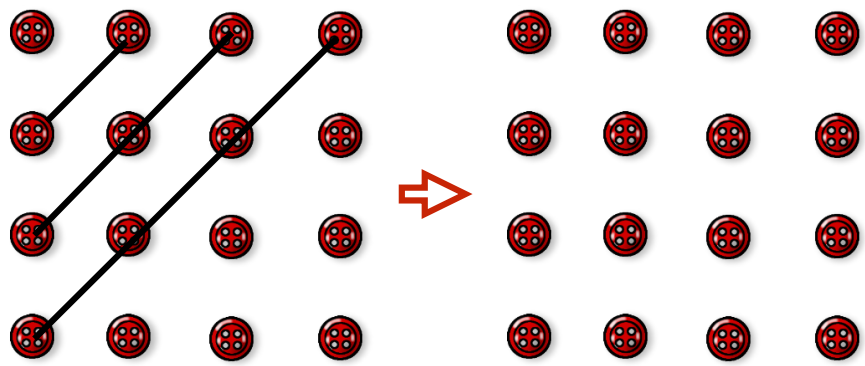
タンタンめん



--	--	--	--	--

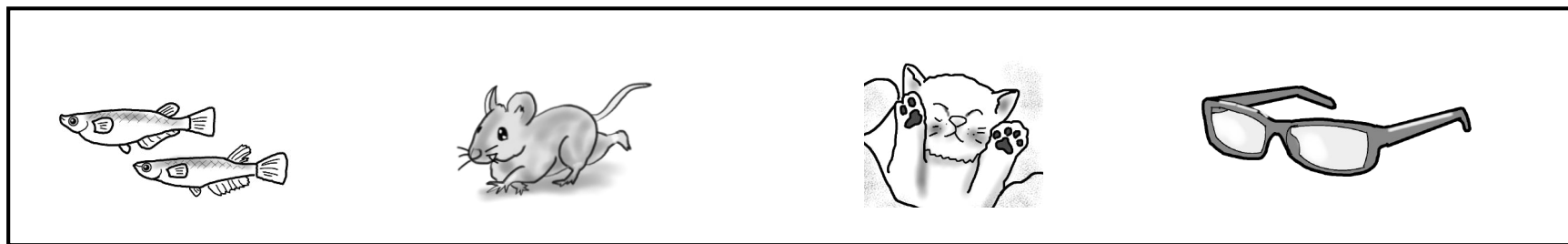
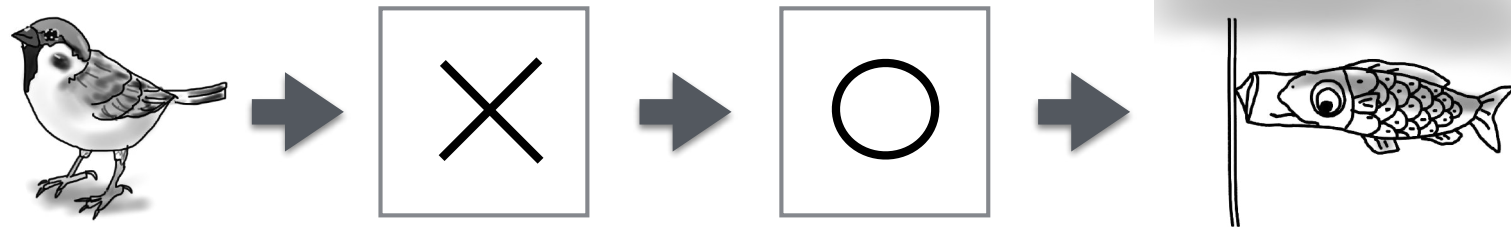
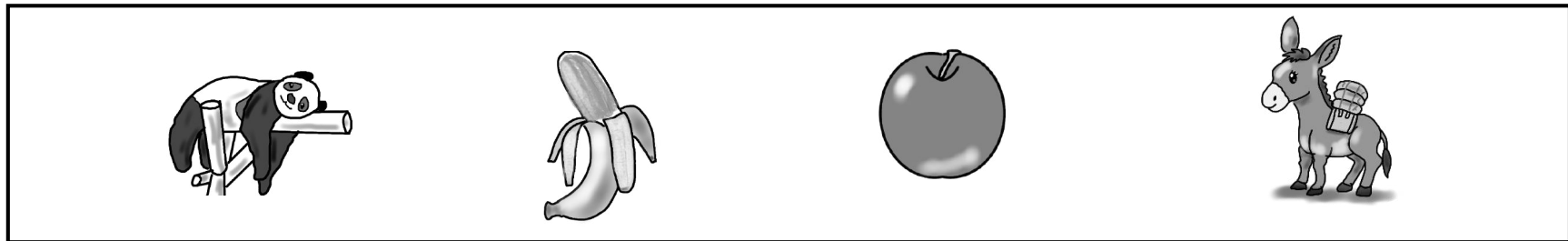
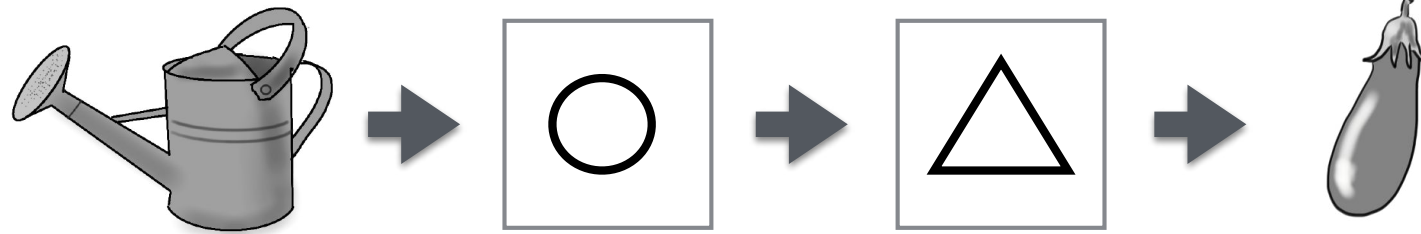
どちらかが足りません。いくつ足りませんか。その数だけ下の箱の赤色で○をかきましょう。





左のお手本のように線を引きましょう。





○・△・Xのところには下のどの絵を使うとしりとりができますか。その印を赤色でつけましょう。



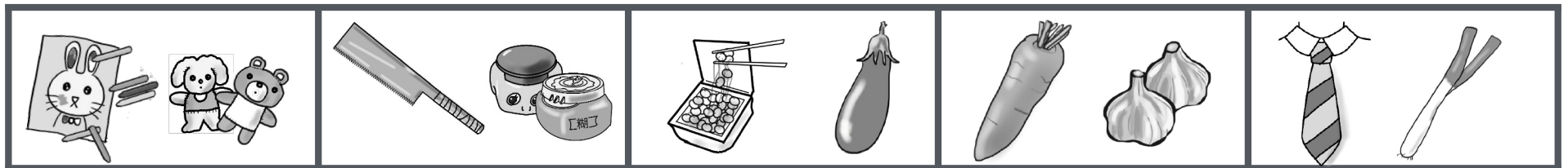


コーヒーにお砂糖を入れました。1番甘くなるコーヒーに茶色の○を箱の中にかきましょう。





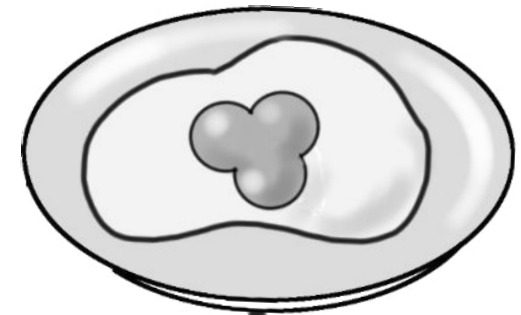

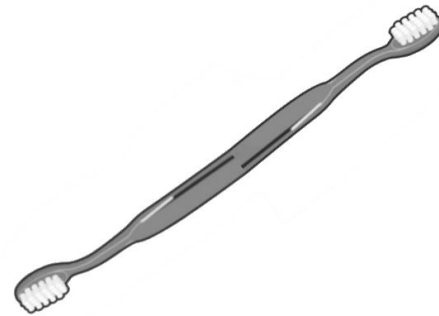
な に ぬ ね の



上のひらがなで始まる絵を見つけて赤色の線でむすびましょう。(入試には ひらがなは できません。読めないお子さんには教えてあげてください)







ただ、指をさし、「ここがおかしいです」ではだめです。  
すぐに「わかりません」もだめです。  
思っていること感じたことを具体的にお話できるようにしましょう。

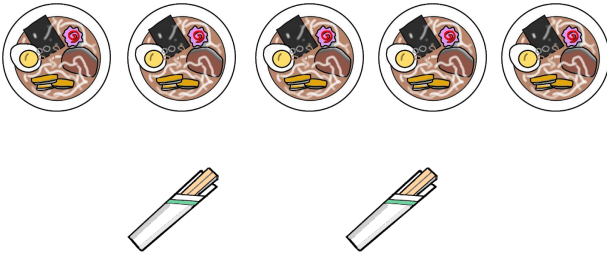



絵を見て感じたことや  
気がついたことを  
たくさん  
お話してください









サイコロ1



サイコロ2

サイコロ3





サイコロ4





サイコロ5

ね



サイコロ6



サイコロ1 どちらかが足りません。いくつ足りませんか。その数だけ下の箱の赤色で○をかきましょう。

サイコロ2 左のお手本のように線を引きましょう。

サイコロ3 ○・△のところには下のどの絵を使うとしりとりができますか。その印を赤色でつけましょう。

サイコロ4 コーヒーにお砂糖を入れました。1番甘くなるコーヒーに茶色の○を箱の中にかきましょう。

サイコロ5 上のひらがなで始まる絵を見つけて赤色の線でむすびましょう。

サイコロ6 絵を見て感じたことや気がついたことをたくさんお話してください

