



これから学習・基礎プリントPart2No2-4 5 レインボー先生

ペンギンの数を数べてその数だけ下のマス目に色で書いてみましょう。

チェックをつけながら数えて、  
数え忘れがないか確認ね

これではダメ！きれいに書いてね

これから学習・基礎プリントPart2No2-4 レインボー先生

解答省略

ダメ

ダメ

ダメ

ダメ

訂正多すぎ〜

きれいに  
ていねいに



これから学習・基礎プリントPart2No2-4 6 レインボー先生

かもめ (かもめ)	かたい	ペンギン (ペンギン)	ねこ
<input type="checkbox"/>	<input type="checkbox"/>	<input type="checkbox"/>	<input type="checkbox"/>
かびばら	ぞう (ゾウ)	うなぎ	すずめ
<input type="checkbox"/>	<input type="checkbox"/>	<input type="checkbox"/>	<input type="checkbox"/>

鳥 (鳥類) は2本足でくちばしがあります。  
魚 (魚類) は2本足でくちばしがあります。  
うなぎ (うなぎ) は2本足でくちばしがあります。

鳥は2本足でくちばしがあるよ



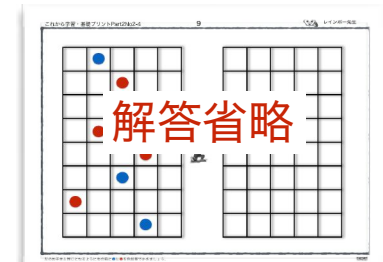
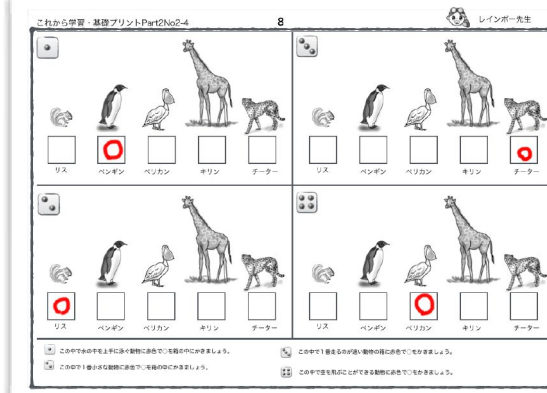
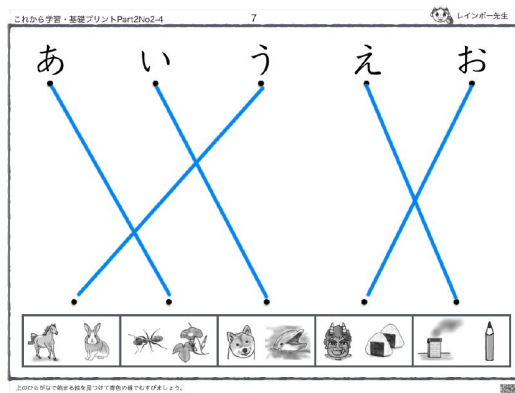
コウモリは鳥じゃないからくちばしがないね



哺乳瓶の**哺乳**とは乳を飲ませて子を育てること

だから哺乳類 (ほにゅうい) は  
乳を飲ませて育てる動物ね。  
お母さんには乳がでるおっぱいがあります。  
赤ちゃんで生まれてきます。  
クジラやイルカも乳を出します





アリ・アサガオ

イヌ・イルカ

ウマ・ウサギ

エントツ・エンピツ

おに・おむすび (おにぎり)



あ・い・う・え・お・読めるかな？  
 読めないお子さんはお母さんが教えてあげてください。  
 小学校に入学するまでに名前だけでも書けるようになるといいかな？  
 周りには読み書きができるお子さんもおられますが、心配しなくても学校でしっかりと教えてくれます。




チーター  
 動物の短距離では1番速いよ

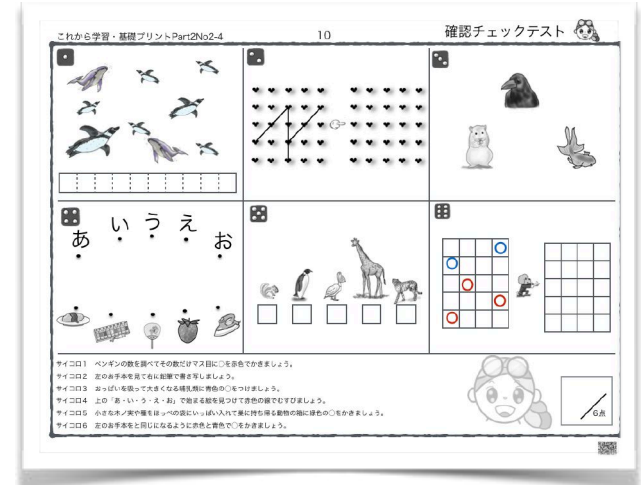
大阪のおばちゃんが好きなヒョウ柄はど〜れだ



チーター      ジャガー      ヒョウ      トラ







最高にかっこよすぎるチーター  
 ＊顔小さい  
 ＊イケメン  
 ＊体脂肪なし  
 ＊足長い  
 ＊運動神経抜群  
 アンジェリーナ・ジョリーみたいな猫ちゃん



オムレツ？  
 オムライス？  
 おちらも『お』で始まるから  
 良しとしてね


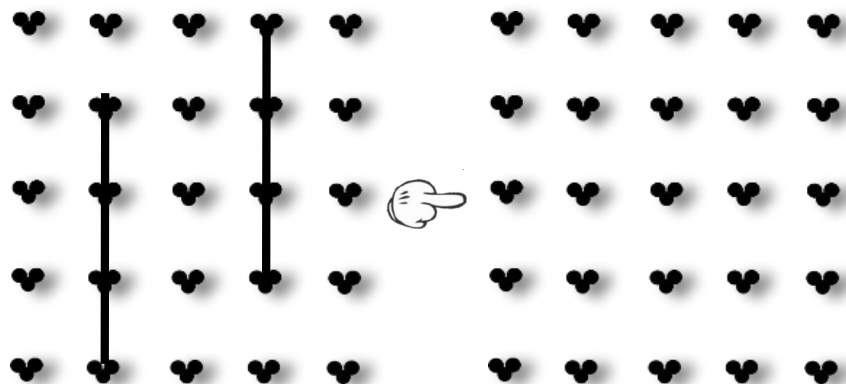
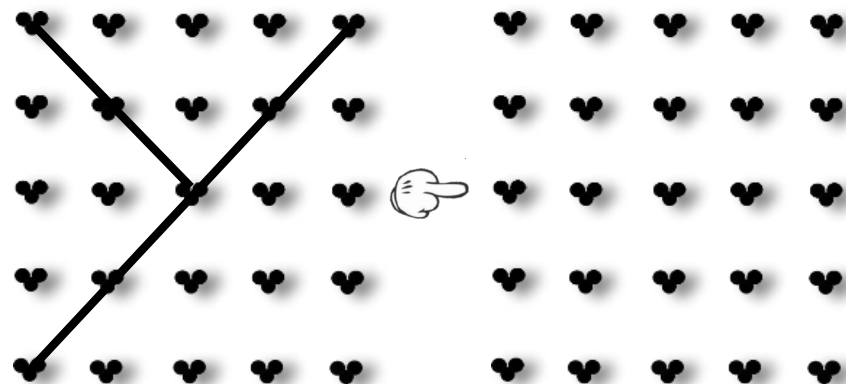
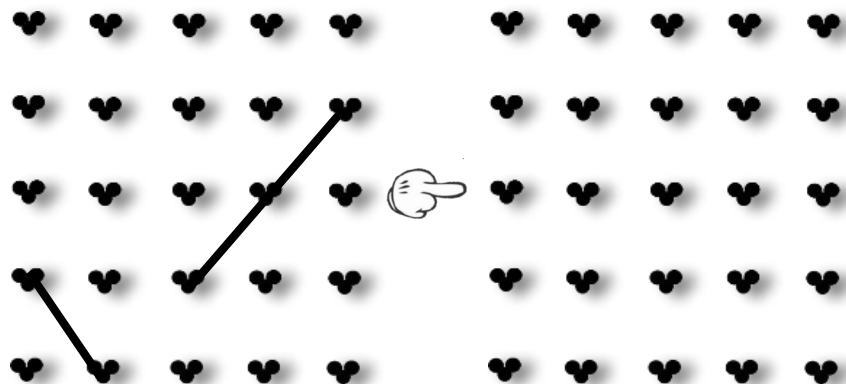




 <table border="1" data-bbox="201 654 1120 766"><tr><td></td><td></td><td></td><td></td><td></td><td></td><td></td><td></td><td></td><td></td></tr></table>											 <table border="1" data-bbox="1187 654 2105 766"><tr><td></td><td></td><td></td><td></td><td></td><td></td><td></td><td></td><td></td><td></td></tr></table>										
 <table border="1" data-bbox="201 1340 1120 1452"><tr><td></td><td></td><td></td><td></td><td></td><td></td><td></td><td></td><td></td><td></td></tr></table>											 <table border="1" data-bbox="1187 1340 2105 1452"><tr><td></td><td></td><td></td><td></td><td></td><td></td><td></td><td></td><td></td><td></td></tr></table>										

ペンギンの数を調べてその数だけ下のマス目に赤色で○をかきましょう。






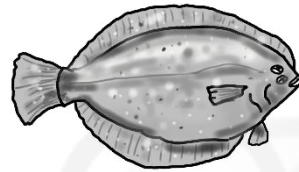
左のお手本とおりに右に鉛筆で書き写しましょう。



かもめ (ゆりかもめ)



かれい




ペンギン (こうていペンギン)



ねこ



うなぎ




すずめ



かぴばら



ぞう (あふりかぞう)



かつお



魚（魚類）の箱に赤色で○をかきましょう。  
鳥（鳥類）の箱に青色で○をかきましょう。  
哺乳類の箱に緑色で○をかきましょう。

いきもの（生物）を大きく2つに分けると  
どうぶつ（動物）としょくぶつ（植物）になります。  
うえ（上）の絵（え）はぜんぶ動物（どうぶつ）です。



あ

い

う


え

お



上のひらがなで始まる絵を見つけて青色の線でむすびましょう。





リス

ペンギン

ペリカン

キリン

チーター




リス

ペンギン

ペリカン

キリン

チーター



リス

ペンギン

ペリカン

キリン

チーター



リス

ペンギン

ペリカン

キリン

チーター



この中で水の中を上手に泳ぐ動物に赤色で○を箱の中にかきましょう。



この中で1番小さな動物に赤色で○を箱の中にかきましょう。



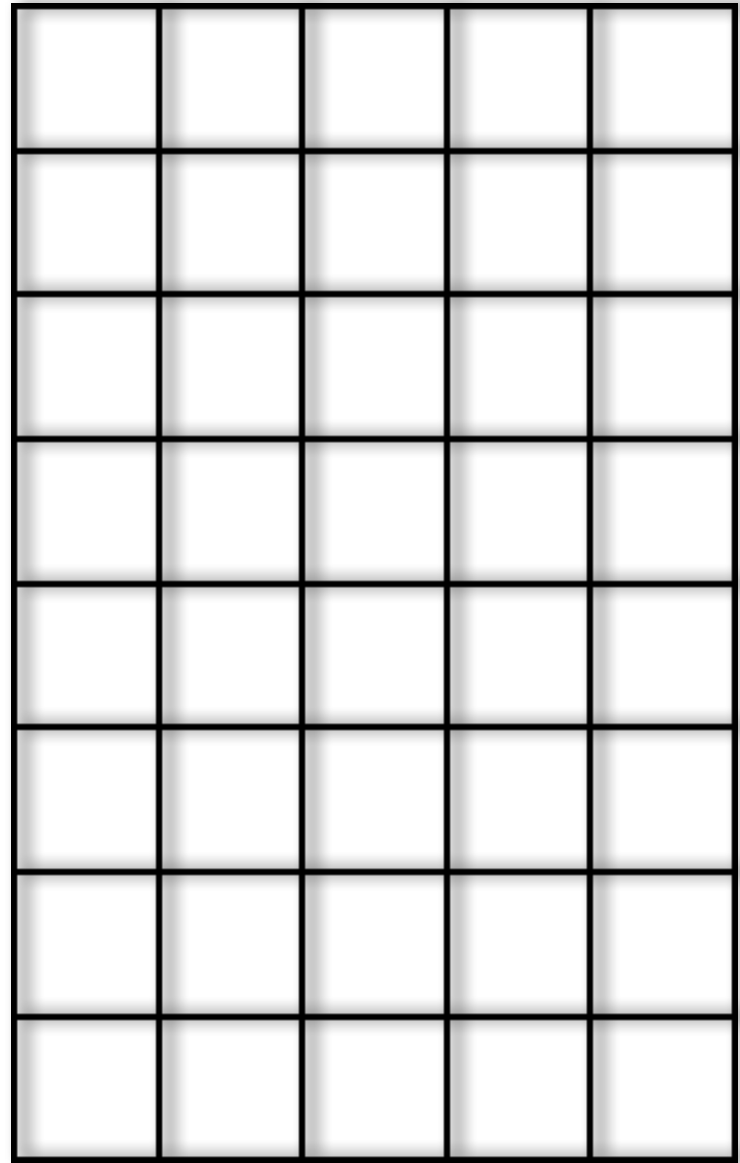
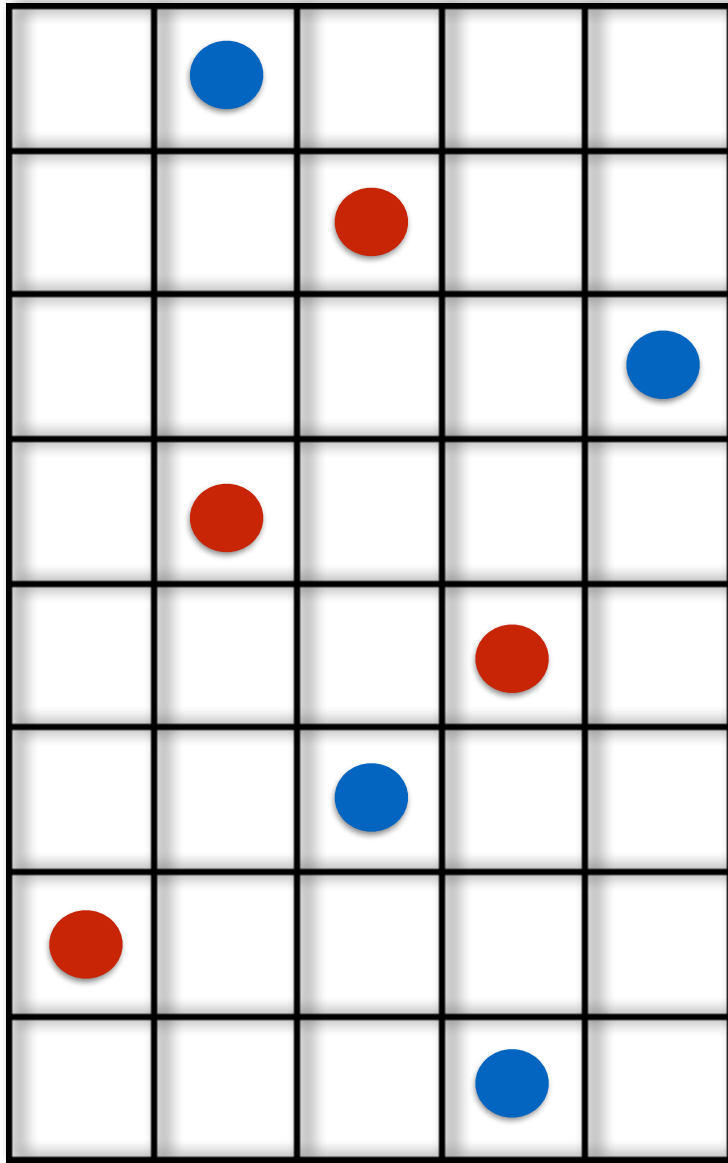
この中で1番走るのが速い動物の箱に赤色で○をかきましょう。



この中で空を飛ぶことができる動物に赤色で○をかきましょう。







左のお手本と同じになるように右の箱に●と●を色鉛筆でかきましょう。





Illustrations of various penguins and seals swimming in the water.

\_\_\_\_\_

A dot grid with a tracing path and a hand icon pointing to it.

Illustrations of a crow, a hamster, and a goldfish.

あ い う え お

あ い う え お

あ い う え お

Illustrations of a squirrel, a penguin, a swan, a giraffe, and a leopard, each with a small empty box below it.

A 5x5 grid with colored circles (blue and red) and a small elephant character pointing to it.

- サイコロ1 ペンギンの数を調べてその数だけマス目に○を赤色でかきましょう。
- サイコロ2 左のお手本を見て右に鉛筆で書き写しましょう。
- サイコロ3 おっぱいを吸って大きくなる哺乳類に青色の○をつけましょう。
- サイコロ4 上の「あ・い・う・え・お」で始まる絵を見つけて赤色の線でむすびましょう。
- サイコロ5 小さな木ノ実や種をほっぺの袋にいっぱい入れて巣に持ち帰る動物の箱に緑色の○をかきましょう。
- サイコロ6 左のお手本をと同じになるように赤色と青色で○をかきましょう。



6点

