

これから学習・基礎プリントPart2No1-4 4 レインボー先生

ぼくは
いい
おともだち

数あみかの数を書いてその数に下の○に○を書きましょう。

この書き方はやめよう
何故かこのように書くおさんは1割ぐらいです。
間違いではありませんが



これから学習・基礎プリントPart2No1-4 5 レインボー先生

上のつづぬ絵の裏側の裏面に同じ絵を貼って2つずつついで青色の線ですてきましょう。

順番にするのではなく確実に
正解できるものから線を引きましょう。
訂正が多いと何が何だかわかりませ〜ん

線はしっかり結びましょう

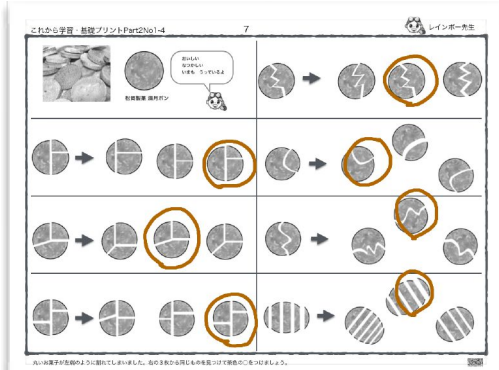


これから学習・基礎プリントPart2No1-4 6 レインボー先生

これピザをきるどうぞピザカッター

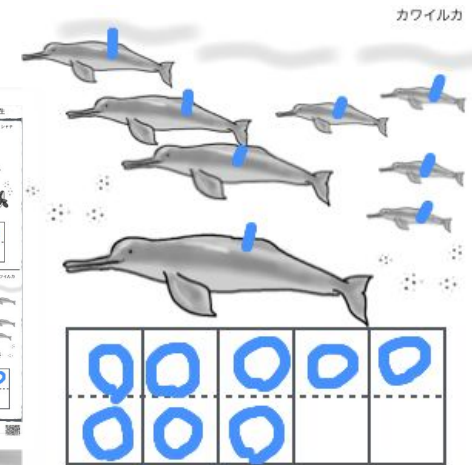
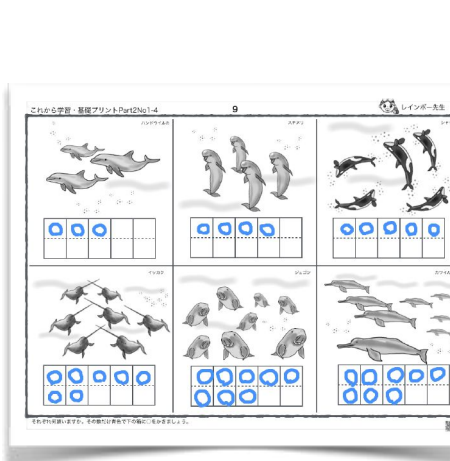
上のピザを切りました。1枚だけおかしなものがあります。赤色で○をつきましょう。






スナメリ
かわいいね

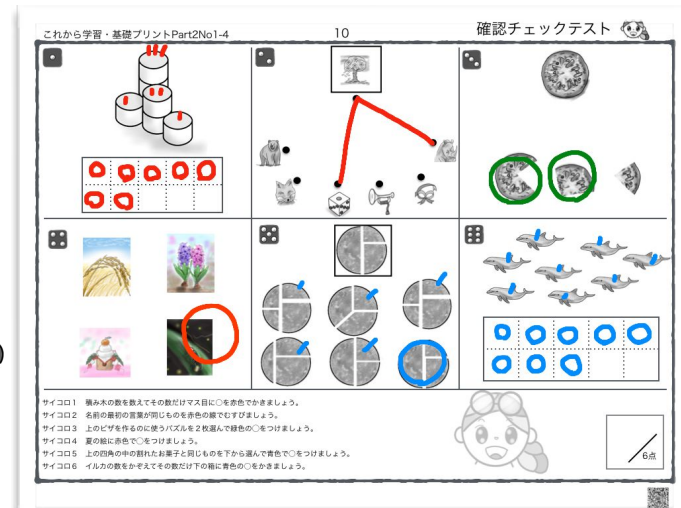
同じものを探すのではなく
違うものを見つけ、
はぶいて正解を見つけ出します




チェックをつけて数えると
数え忘れが少なくなります





- ヒヤシンス 春
- ホタル 夏
- イネ (頭を垂れた稲) 秋
- スズムシ 秋
- 鏡餅 冬
- カブトムシ 夏
- 羽子板 こま 冬
- タンポポとモンシロチョウ 春
- ツクシ春

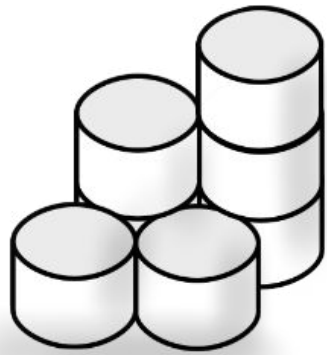


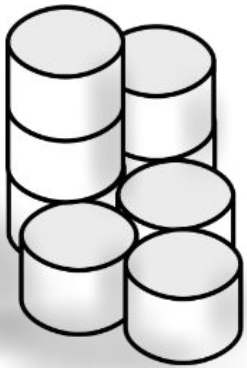
ぼくは
いくつ
あるかな

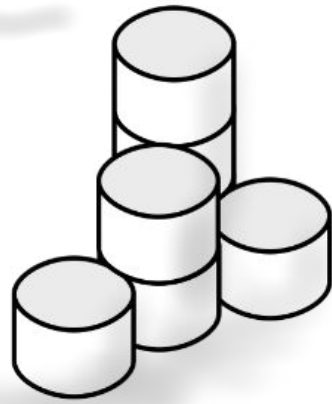








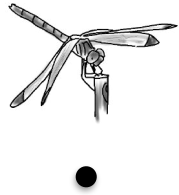







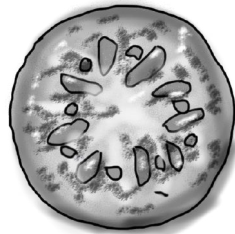
積み木の数を調べてその数だけ下の箱に赤色で○をかきましょう。





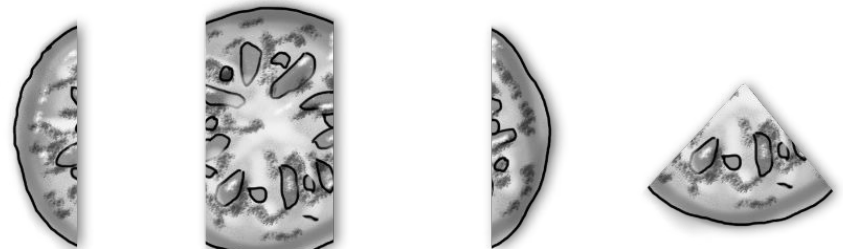
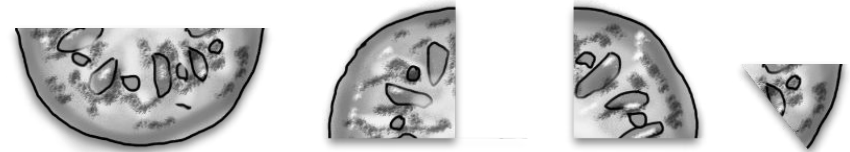


上の4つの絵の最初の言葉が同じ絵を絵2つずつ見つけて青色の線でむすびましょう。






これ
ピザをきるどうぐ
ピザカッター



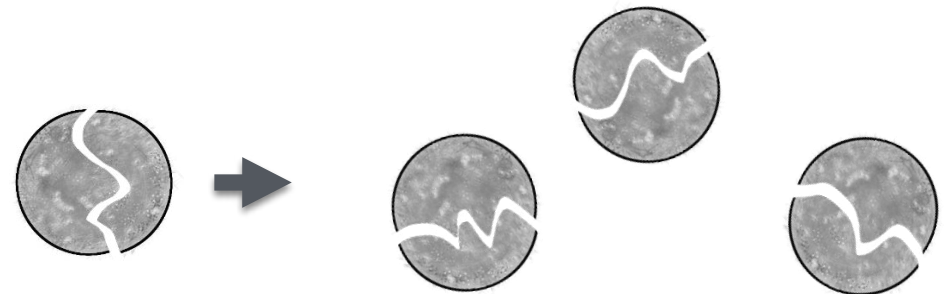






上のピザを切りました。1枚だけおかしなものがあります。赤色で○をつけましょう。







松岡製菓 満月ポン



丸いお菓子が左端のように割れてしまいました。右の3枚から同じものを見つけて茶色の○をつけましょう。






上の絵の季節はいつですが、その季節と同じ季節の木に緑色で○をつけましょう。







ハンドウイルカ




スナメリ




シャチ




イッカク



ジュゴン



カマイルカ



それぞれ何頭いますか。その数だけ青色で下の箱に○をかきましょう。





サイコロ 1

サイコロ 2

サイコロ 3

サイコロ 4

サイコロ 5

サイコロ 6

- サイコロ 1 積み木の数数を数えてその数だけマス目に○を赤色でかきましょう。
- サイコロ 2 名前の最初の言葉が同じものを赤色の線でむすびましょう。
- サイコロ 3 上のピザを作るのに使うパズルを 2 枚選んで緑色の○をつけましょう。
- サイコロ 4 夏の絵に赤色で○をつけましょう。
- サイコロ 5 上の四角の中のを割れたお菓子と同じものを下から選んで青色で○をつけましょう。
- サイコロ 6 イルカの数をかぞえてその数だけ下の箱に青色の○をかきましょう。



6点

