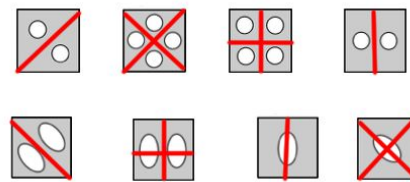


線で結ぶ問題は間違うと訂正と線でメチャクチャになります。

数が少なく間違いにくいものから線を引きましょう。
数字が書ける便利です。



結構難しいでしょう



頭の中でそれぞれのイスに座った時のことを想像できれば答えが見えてきます。

100円ショップで小さな椅子とテーブルが売っています。そのような小物を使って学習するのも楽しいよ～



ちなみに上の学習ノート（100円ショップ）は私が昔作りました。セリアかどこかにまだ置いてあるようなないような。ダイソーにはありません。買ってね。

間違った時の訂正方法は学校によって違います。ほとんどの学校は「×(ばつ) = (横2本線) // (斜め2本線)」とても稀ですが消しゴムを使わせる学校もあります。訂正が×の学校は解答に×は使いません。数字や文字を書かせる学校はありませんが、説明会で「名前だけはかけるようにしておいてください」と宿題を与える学校もあります。名前はかけるようにしておきましょう。

これから学習・基礎プリントNo8-1 7 レインボー先生

クイズ 「左の絵はある決まりごとで並んでいます。では○×△のところには右の四角の中のどの絵がくるとよいですか。ちょうどよい絵を見つけてその印を緑色でつけましょう。」

決まりごとを見て問いかけを推理する問題にチャレンジ！！

横の絵の並びは絵の名前の最初の文字をつなげると「薬」
縦は？「コスモス」の絵があるぞ？
縦の絵も名前の最初の文字をつなげるのかな？と判断できたら正解



これから学習・基礎プリントNo8-1 8 レインボー先生

上手に指を使うお子さんもおられます。



これから学習・基礎プリントNo8-1 10 レインボー先生

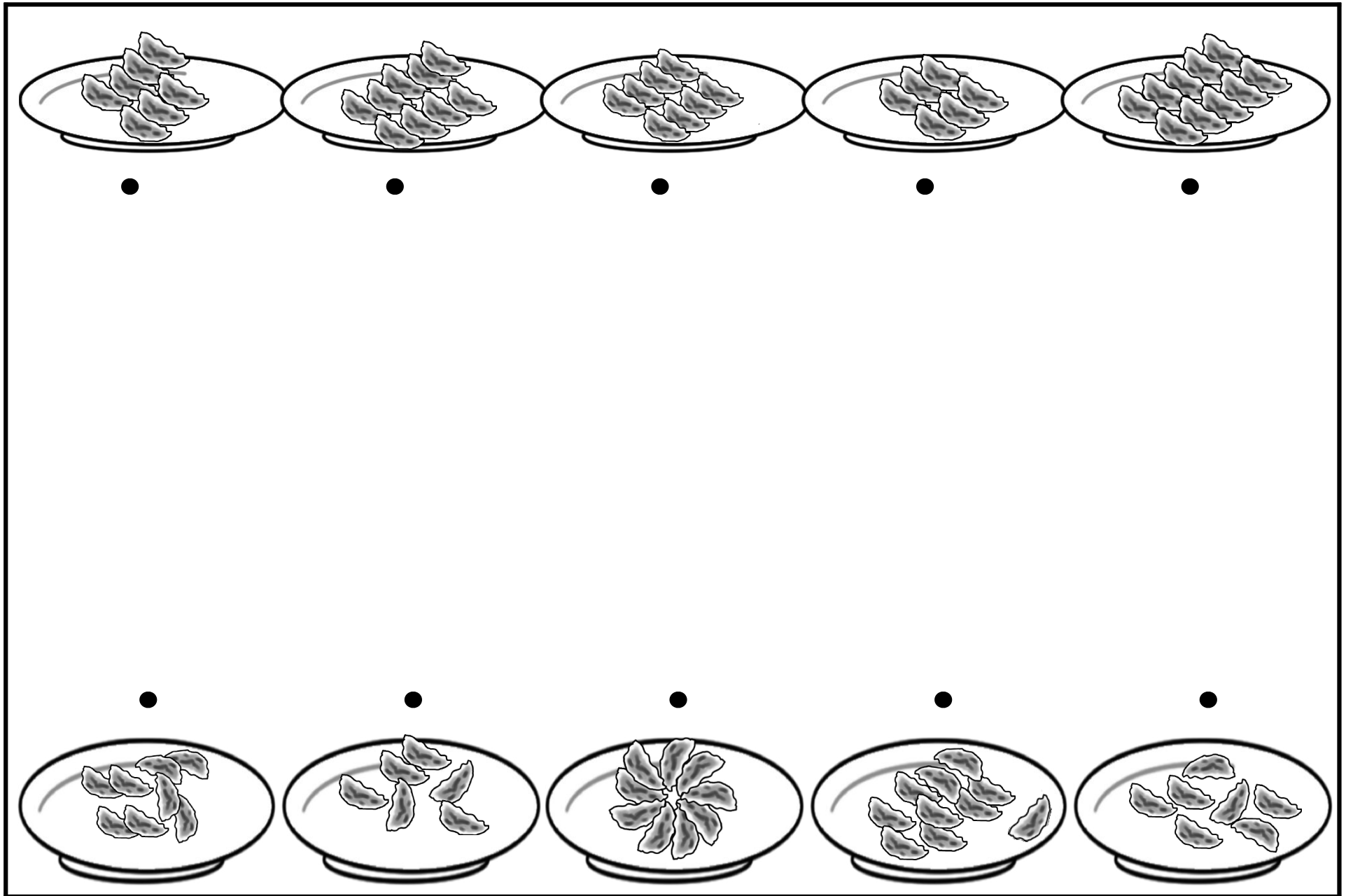
上の絵が並びかたの順番で書き換えてみましょう。

置き換えは必ず順番にやりましょう。

覚えることができると速く解けますが、必ずしも覚えられないといけないわけではありません。お手本を見て落ち着いて速く書きましょう。ただし、自分の書いたものをお手本にすると間違ったものをお手本にすることがあります。注意してね。

今回はよく似た絵です
注意力が必要です



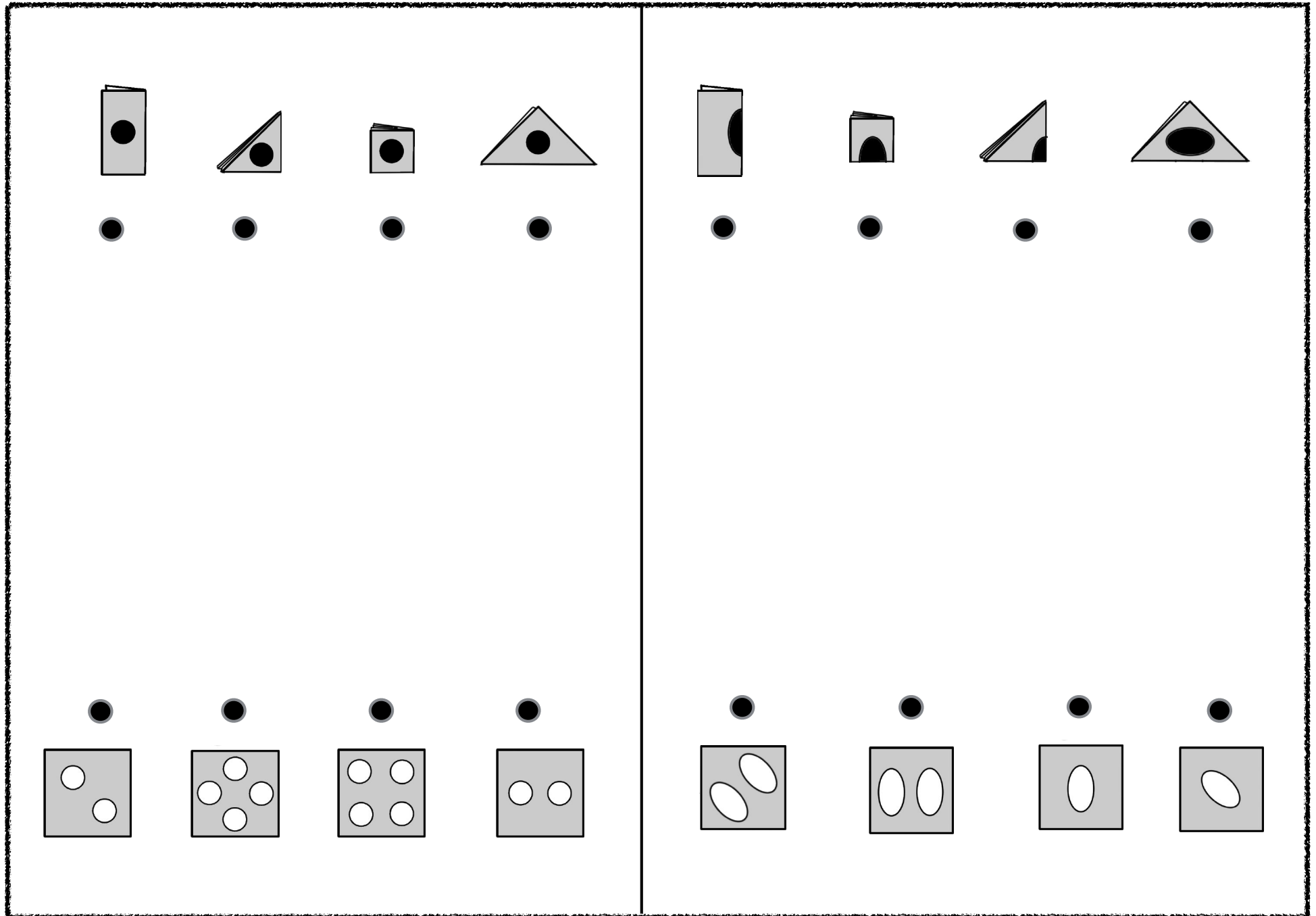


上の餃子と下の餃子同じ数のものどうし茶色の線で結びましょう。




味の素の冷凍ギョーザは美味しい！




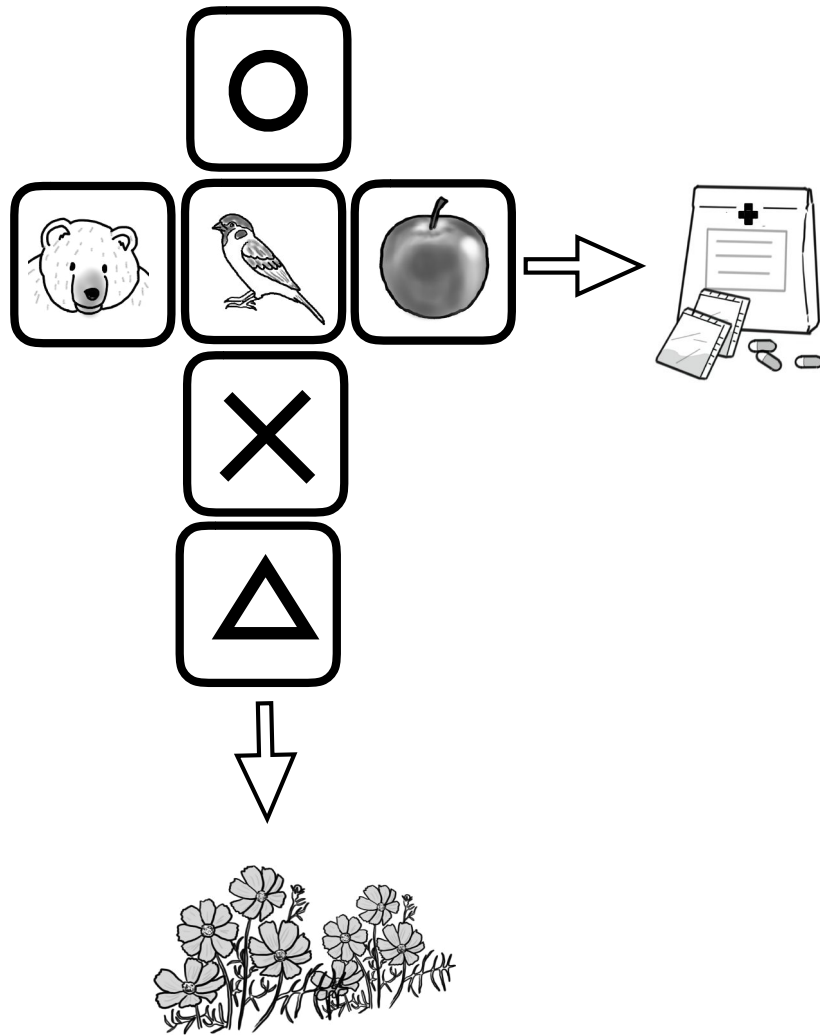


The image is a worksheet divided into two vertical sections. Each section contains two rows of four items each. The top row of each section shows a folded shape with a black dot. The bottom row shows the unfolded shape with white shapes. In the left section, the unfolded shapes contain white circles. In the right section, the unfolded shapes contain white ovals.

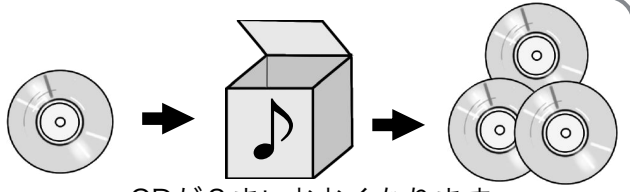
上の2つ折り、4つ折りの黒いところを切って開くと下のどの形になりますか。ピンク色の線で結びましょう。



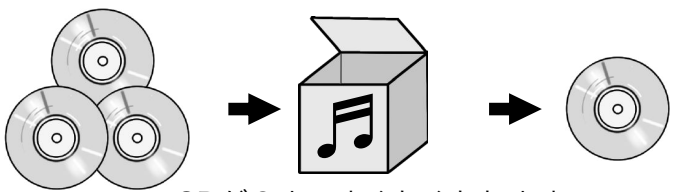

左上の四角の中のように見えるのはどの色のイスに座って見たときですか。右の長四角の中にあるイスに鉛筆で○をつけましょう。



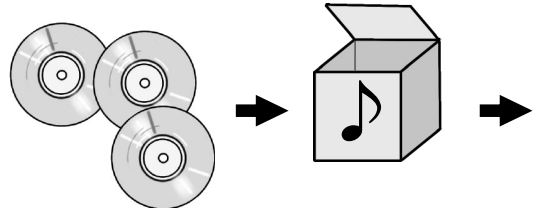

クイズ 「左の絵はある決まりごとで並んでいます。では○×△のところには右の四角の中のどの絵がくるとよいですか。ちょうどよい絵を見つけてその印を緑色でつけましょう」



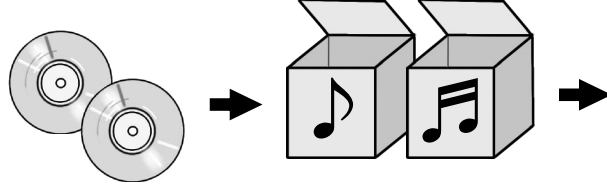
CDが2まいおおくなります



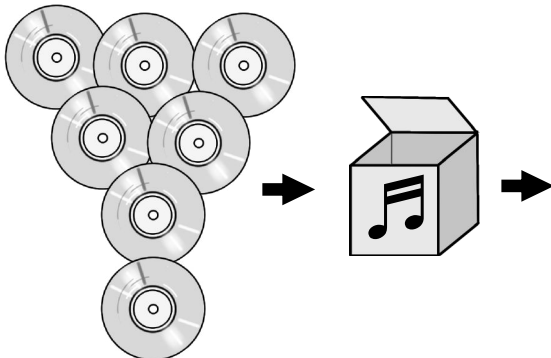
CDが2まいすくなくなります




--	--	--	--	--	--	--	--	--	--



--	--	--	--	--	--	--	--	--	--


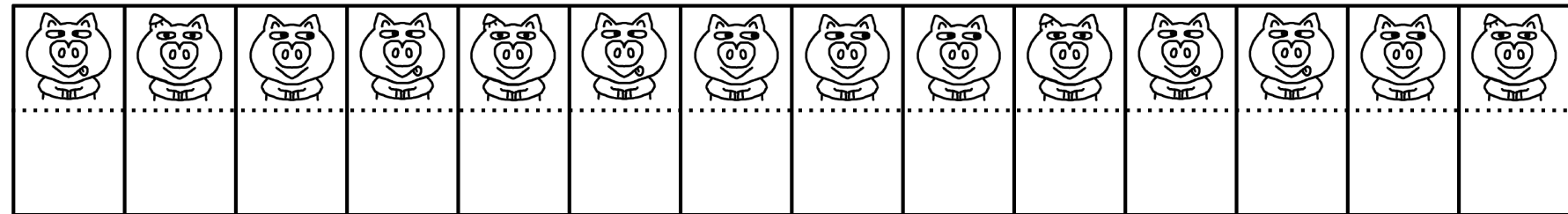




--	--	--	--	--	--	--	--	--	--



--	--	--	--	--	--	--	--	--	--

お約束の箱に CD入れて取り出すと数が変わります。では左のCDを入れると何枚になりますか
マス目に青色の○をかきましょう。



上のお約束どおり鉛筆で置き換えましょう