



レインボー先生

桐朋小学校 2017過去問

この過去問は学力アップの為、問題量や内容を少しかえている類似問題です。
尚、情報不足から記載していない問題もあります。



過去問に挑戦
絞った学習方法は的が小さくなり
当たりません。
いろんな学校の問題に挑戦すると
学力がアップ!




机が横に並んでいて、考査に必要な教材が置いてあります。
先生と1対1で立ったまま課題に取り組みます
お母さんへ
紙皿・おはじきを準備して実施してください。余数を作っても面白いかも。
先生(テスター)に挨拶も忘れないようにね
「よろしくをお願いします」等



rainbow

rainbow

机の上の紙皿におはじきが入っていますね。先生が出したお皿に同じ数になるように分けましょう。



机が横に並んでいて、考査に必要な教材が置いてあります。


先生と1対1で立ったまま課題に取り組みます

お母さんへ



カードを切ってお使いください。

先生(テスター)に挨拶も忘れないようにね

「よろしくお願いします」等



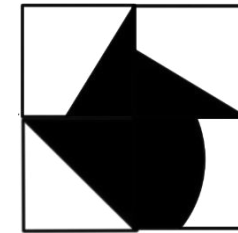



机の上の紙皿に絵カードを見せられます。そのカードを見ながら(順番に並べながら)お話を作ってください。出てくる動物達や人間は何とっていますか。



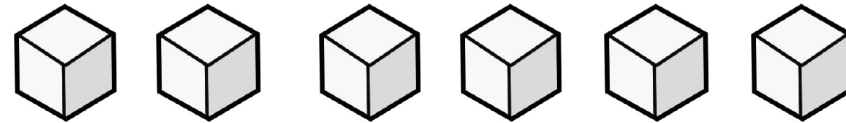

机が横に並んでいて、考査に必要な教材が置いてあります。
先生と1対1で立ったまま課題に取り組みます

お母さんへ
パズルを切ってお使いください。
先生(テスター)に挨拶も忘れないようにね
「よろしくお願いします」等

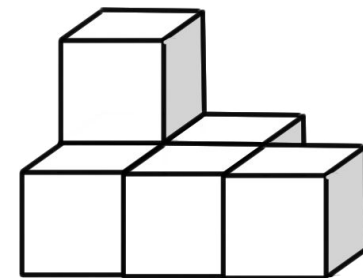
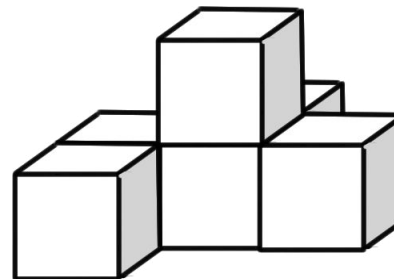
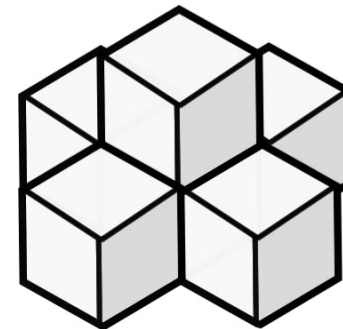
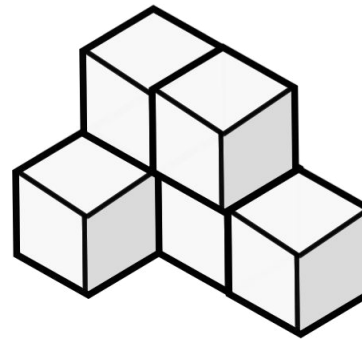
お手本



机の上のパズルのうち4枚を使って下のお手本を作りましょう。



お手本




机が横に並んでいて、考査に必要な教材が置いてあります。
先生と1対1で立ったまま課題に取り組みます

お母さんへ
正四面体の積み木は100円ショップで売っています。
先生(テスター)に挨拶も忘れないようにね
「よろしくお願いします」等

簡単そうで
意外に積みません。




6個の積み木を使ってお手本のように積みましょう。



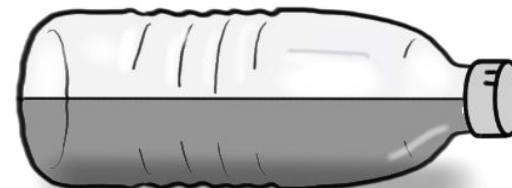
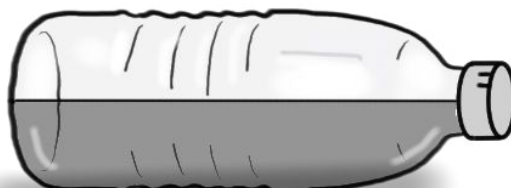
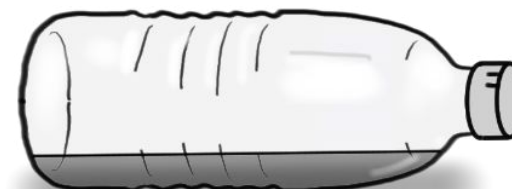
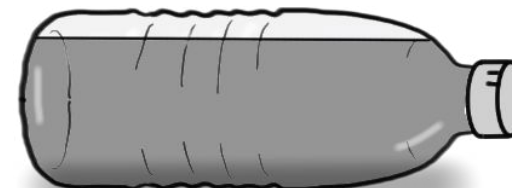
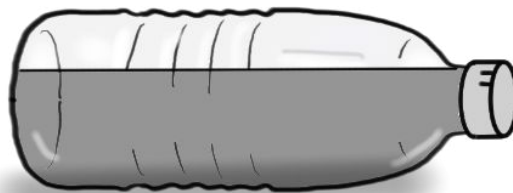
机が横に並んでいて、考査に必要な教材が置いてあります。
先生と1対1で立ったまま課題に取り組みます
お母さんへ
空き箱とリボンを使ってやってみましょう。
先生(テスター)に挨拶も忘れないようにね
「よろしくお願いします」等



個別考査は大変ですが
子どもの様子がみれます。



箱に結んであるリボンはどのリボンですか。調べて教えてください。



机が横に並んでいて、考査に必要な教材が置いてあります。


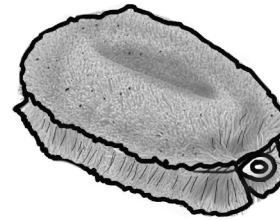

先生と1対1で立ったまま課題に取り組みます

お母さんへ
ペットボトルを使って家でもやってみましょう。
先生(テスター)に挨拶も忘れないようにね
「よろしくお願いします」等



個別考査は大変ですが
子どもの様子がみれます。

水が入ったペットボトルが机の上に寝かせて置いてあります。一番水が多く入っているのはどれですか。一番水が少なく入っているのはどれですか。教えてください。
どれとどれを合わせるとペットボトルの水が溢れることなくいっぱいになりますか。教えてください。触ってもいいですよ。



机が横に並んでいて、考査に必要な教材が置いてあります。
先生と1対1で立ったまま課題に取り組みます
お母さんへ
家にあるものなんでもいいです。お子さんが何と云うのかやってみましょう。
先生(テスター)に挨拶も忘れないようにね
「よろしくをお願いします」等



個別考査は大変ですが
子どもの様子がみれます。

ガラスのコップ・卵・スポンジ・セーター
などいろいろな物で質問してあげてください。


触れてどんな感じですか。教えてください。(実際に触れてもらう)



机が横に並んでいて、考査に必要な教材が置いてあります。
先生と1対1で立ったまま課題に取り組みます
お母さんへカードにしてお使いください。
先生(テスター)に挨拶も忘れないようにね
「よろしくお願いします」等



個別考査は大変ですが子どもの様子がみれます。



カードを3つの仲良しグループに分けてください。その理由を教えてください。カードを2つのグループに分けてください。その理由を教えてください。

7. 上の絵画に斜線をいれよう。先生が出した絵画に同じ数になるように斜線をいれよう。

8. お母さんが近づくたびに、先生は必死に傘を振り回しています。先生は必死に傘を振り回しています。先生は必死に傘を振り回しています。

傘を振り回す男の子。
そのことで危ないめにあう
女の子。そのことをとがめる大人の絵ですね。
その内容を子どもなりにしっかりとお話できればOK


突然の雨で困るクマ。それを見ている魔法使い。
クマを魔法で小さくしてあげる絵。小さくなったので
カエルに葉っぱの傘を貸してもらうことになる。
お礼をカエルに言って別れる絵ですね。
そのような内容を子どもなりにしっかりとお話できればOK

9. 解答省略

10. 解答省略

11. 解答省略

お友達が近づいているのに「お母さんここだよ～」と傘を振り回しているいけない男の子がいます。お友達の顔に傘が当たりそうになり「きゃー危ない!」とお友達は叫びました。「傘を振り回したらだめ!危ないでしょう。お友達に謝りなさい!」とお母さんが叱っています。 会話文を使って言えると花丸



12. 解答省略

ザラザラ・チクチク
フワフワ・デコボコ
ツルツル・ヌルヌル
などの言葉知っているかな

13. 解答省略

3つのグループであれば
「動物・クワガタ、ミミズ、カバ」
「くだもの・パイナップル、リンゴ、バナナ」
「お菓子・チョコ・クッキー・ドーナツ」

14. 解答省略

15. 解答省略

生き物は
大きく分けて
植物と動物があります。
ミミズも動物だよ～
哺乳類だけが動物では
ないよ～。昆虫も動物。
魚も動物ね。

2つのグループであれば
食べ物「パイナップル・ドーナツ・リンゴ・
クッキー・バナナ・チョコ」
それ以外(動物)「クワガタ・ミミズ・カバ」