



レインボー先生

立教女学院小学校 2011過去問



みんなで過去問に挑戦
絞った学習方法は的が小さくなり
当たりません。
いろんな学校の問題に挑戦すると
学力がアップ!

池に住むカバさんは自慢の歯が痛くなり森の中にある病院へ行きました。病院の先生は小さなリス先生です。リス先生は「私を食べないでね」と笑いながら言うとカバさんの口の中に入りました。「おやおや大きな虫歯になっているぞ」と言いながら虫歯3本を治してくれました。カバさんが病院を出ると、サルさんがお尻をおさえて病院の周りを走り回っていました。「どうしたの?」と聞くと「お尻をやけどしたんだ。でも病院はこわいからいや!」とサルさんは言うとう泣いてしまいました。カバさんはサルさんをなだめると病院の中まで一緒に行きました。今度ははゾウさんがやってきました。ゾウさんは昨日の夜から頭が痛くて困っていたそうです。サルさんはお尻に包帯をつけて「なんだか恥ずかしいなあ」と言いながら出てきました。ゾウさんは黄色の薬と赤色の薬を5個ずつ先生からもらいました。「赤色は、朝おはようと言って飲むんだ。黄色は、おやすみと言う前に飲むんだ。」とゾウさんは言いました。

星1 カバさんはどこに住んでいましたか。○をつけましょう。

星2 病院の先生はどの動物ですか。○をつけましょう。

星3 サルさん、カバさん、ゾウさんが病院で見てもらいましたね。見てもらって順番が正しい絵に○をつけましょう。


星4 動物達はそれぞれどのような様子で病院に来たでしょうか。○をつけましょう。

星5 お薬を買った動物に○をつけましょう。

星6 そのお薬と同じ色の果物に○をつけましょう。

星7 お薬は全部で何個買いましたか。その数だけ○をつけましょう。

☆	
☆☆	
☆☆☆	
☆☆☆ ☆	
☆☆☆ ☆☆	
☆☆☆ ☆☆☆	
☆☆☆ ☆☆☆ ☆	



△	
---	--

△ △	
--------	--

△ △ △	
-------------	--

△ △ △ △	
------------	--


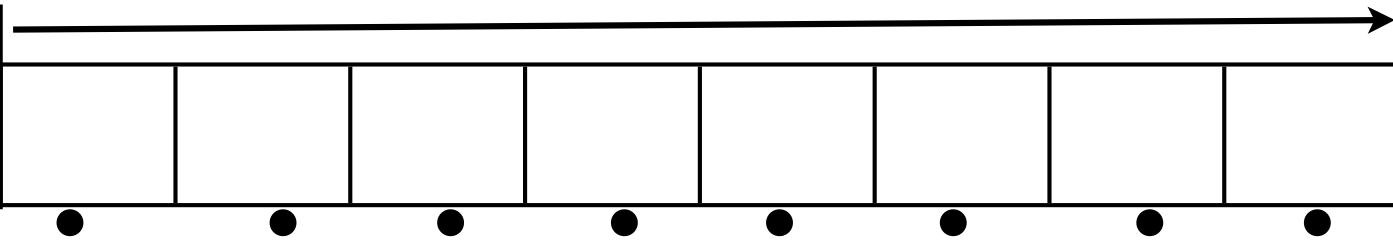

△ △ △ △ △	
-----------------	--

★	
---	--



★ ★	
--------	--

- ★1 女の子が階段を8段上がり2段下がり3段上がりました。女の子は今下から何段目の所にいますか。その数だけ○を書きましょう。
- ★2 ネコさんが今立っている所から4段下り、そこから8段上がりました。ネコさんは今下から何段目にいますか。その数だけ○を書きましょう。
- △1 てんとう虫とクモの足の数を合わせると幾つになりますか。その数だけ○を書きましょう。
- △2 自転車と自動車のタイヤの数は幾つ違いますか。その数だけ○を書きましょう。



- △3 赤いアメが4個、青いアメが3個、黄色いアメが2個あります。それぞれ2個ずつ取るとアメは何個残りますか。その数だけ○を書きましょう。
- △4 モモ・ダイコン・サクラambo・梅干しを切りました。種は全部で幾つ出てきましたか。その数だけ○を書きましょう。
- △5 ヒヤシンスを横に4本並べて植えました。そのヒヤシンスとヒヤシンスの間にチューリップを植えます。チューリップの球根は幾つ買ってきたらよいですか。その数だけ○を書きましょう。





左端の絵は鏡餅、右端の絵はサンタクロースです。鏡餅からサンタクロースまで季節の順番を考えて四角の箱の所には下のどの絵が入るでしょうか。点と点を線でむすびましょう。





..... 切り取り





..... 切り取り





左のお手本を見せた後、隠しましょう。(15秒) 今覚えたお手本と同じにするにはどこを黒くしたらよいですか。その場所に○を書きましょう。



..... 切り取り

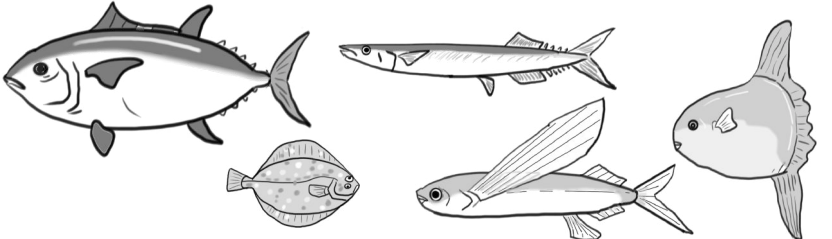





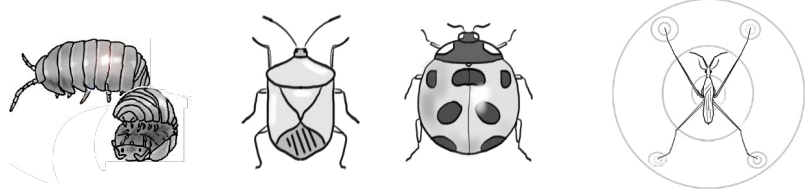



..... 切り取り



左のお手本を見せた後、隠しましょう。(15秒) 今覚えたお手本と同じにするにはどこを黒くしたらよいですか。その場所に○を書きましょう。



★		★ ★ ★ ★ ★ ★	
★ ★		★ ★ ★ ★ ★ ★	
★ ★ ★		★ ★ ★ ★ ★ ★	
★ ★ ★ ★		★ ★ ★ ★ ★ ★	

★1 マグロに○をつけましょう。

★2 フジの花に○をつけましょう。

★3 アゲハチョウに○をつけましょう。

★4 アメンボに○をつけましょう。

★5 カルガモに○をつけましょう。

★6 シクラメンに○をつけましょう。

★7 ハチミツを集める虫に○をつけましょう。

★8 コスモスの葉っぱに○をつけましょう。

<p>★</p>		<p>★ ★ ★ ★ ★ ★ ★ ★</p>	
<p>★ ★</p>		<p>★ ★ ★ ★ ★ ★ ★ ★</p>	
<p>★ ★ ★</p>		<p>★ ★ ★ ★ ★ ★ ★ ★</p>	
<p>★ ★ ★ ★</p>		<p>★ ★ ★ ★ ★ ★ ★ ★</p>	

★1 ビュービューという言葉に合う絵に○をつけましょう。

★2 ポカポカという言葉に合う絵に○をつけましょう。

★3 ポツポツという言葉に合う絵に○をつけましょう。

★4 大雪が降っている絵に○をつけましょう。

★5 逆上がりをしている絵に○をつけましょう。

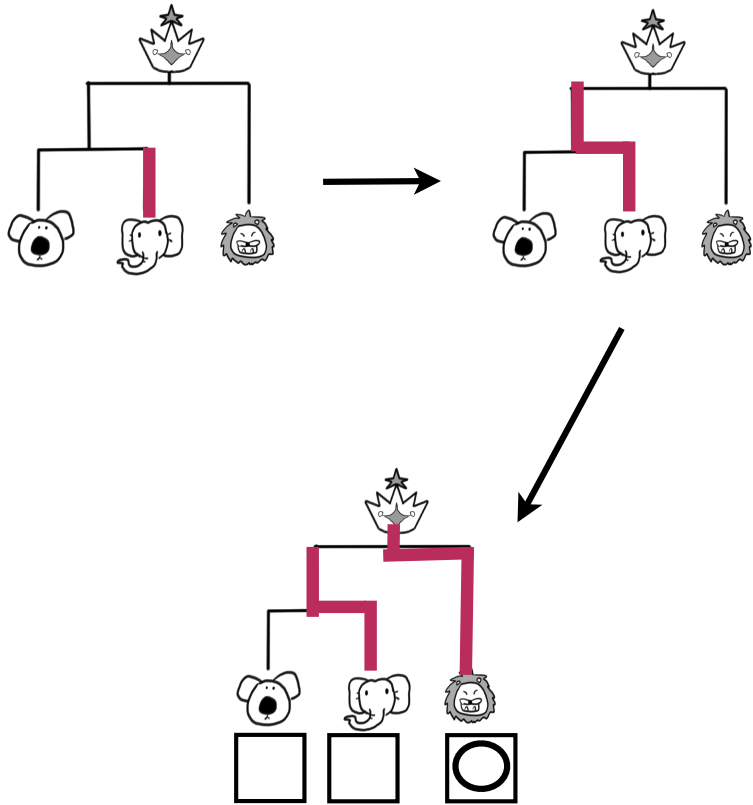
★6 肩車をしている絵に○をつけましょう。







★7 うつ伏せをしている絵に○をつけましょう。。


★8 竹とんぼの絵に○をつけましょう。


ジャンケンチャンピオン探し (練習問題)


ジャンケンのチャンピオンをきめます。
 上の四角の中にライオンがグー、ゾウがチョキ、コアラがパーを必ず出すお約束が書いてあります。みんなで練習問題をしましょう。動物達のお顔の上に線がありますね、線がつながっているもの同士ジャンケンをします。まずコアラとゾウがジャンケンをします。コアラがパーでゾウがチョキなので、ゾウが勝ちました。そうしたら、勝ったゾウに上の線をたどって上に行きます。次はライオンとジャンケンをします。ゾウはチョキ、ライオンはグーなのでライオンの勝ちですね、ライオンの上の線を王冠までなぞります。チャンピオンになったのはライオンです。ライオンの下の箱に○をつけましょう。やり方はわかりましたか。一枚めくりましょう。





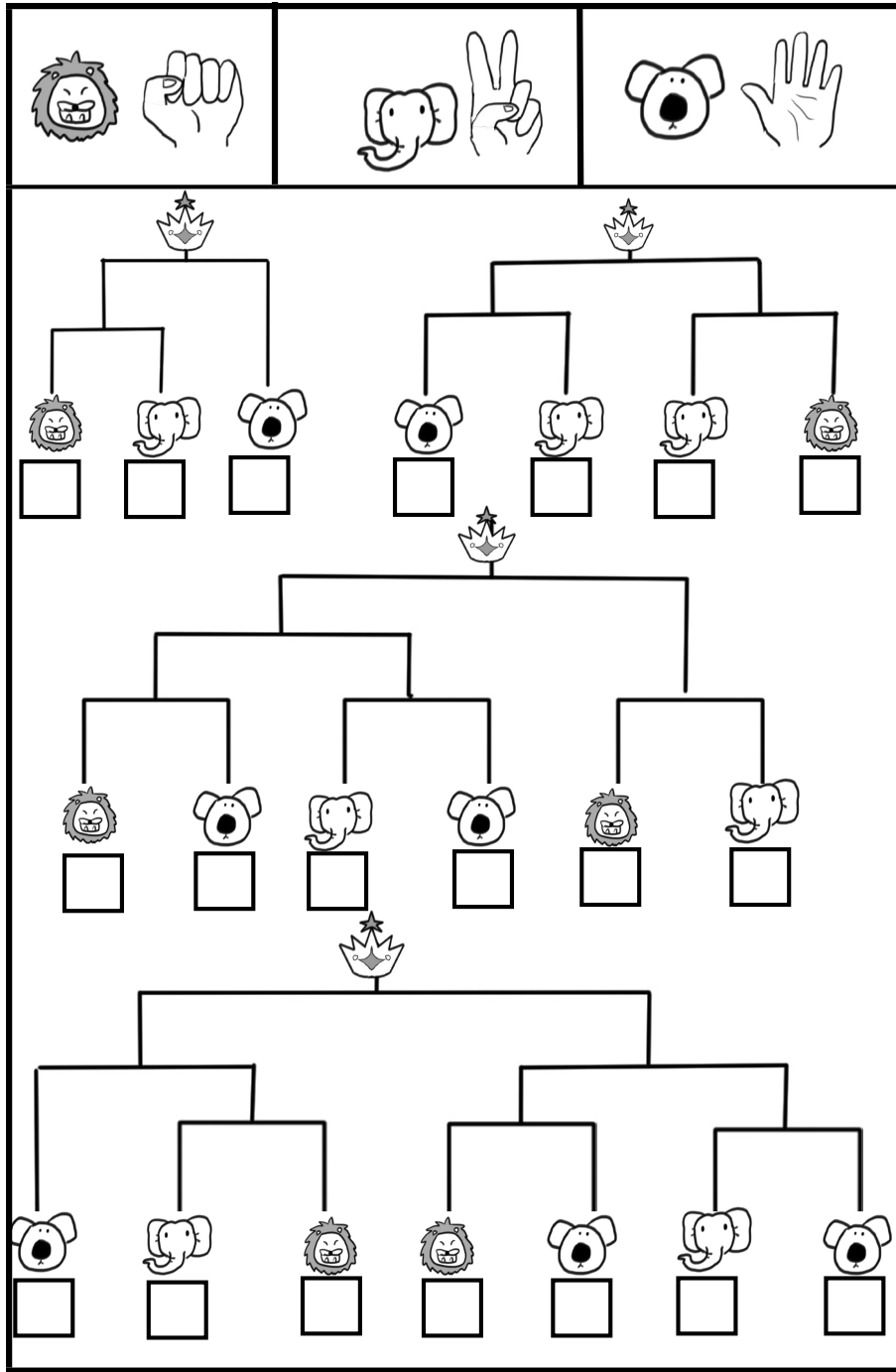
 	 	 
---	---	---











練習問題と同じようにチャンピオンになった動物の下の箱に○を書きましょう。全部しましょう。

立教女学院小学校2011 言語常識

★		★★★	
★★		★★★★	
★★★		★★★★★	
★★★★		★★★★★★	

★1 ビュービューという言葉にあがる絵の○をつけましょう。
 ★2 赤い木かという言葉にあがる絵の○をつけましょう。
 ★3 涼しいという言葉にあがる絵の○をつけましょう。
 ★4 大層が騒いでいる絵の○をつけましょう。

★★1 上上がっている絵の○をつけましょう。
 ★★2 道場をわいている絵の○をつけましょう。
 ★★3 うつむき合っている絵の○をつけましょう。
 ★★4 竹とんぼの絵の○をつけましょう。

レインボー先生

立教女学院小学校2011 聞き取り・数数

レインボー先生

★	○○○○○○○○○○	△	○○○○○○○○○○○○○
★	○○○○○○○○○○	△	○○
★	○○○○○○○○○○	△△	○○○
★	○○○○○○○○○○	△△△	○○○
★	○○○○○○○○○○	△△△△	○○○

★1 何の動物が階段を登っているのかを書きなさい。動物は下から順番に名前をいしなさい。その動物を1匹づつ書きなさい。
 ★2 上から下へ下りていく動物を、それぞれ1匹づつ書きなさい。動物は下から順番に名前をいしなさい。その動物を1匹づつ書きなさい。

△1 階段を登っている動物の数を数えなさい。その数を○で表しなさい。
 △2 階段を下りていく動物の数を数えなさい。その数を○で表しなさい。

△3 階段を登っている動物の名前を、動物が下へ下りていく順序で書きなさい。
 △4 階段を下りていく動物の名前を、動物が下へ下りていく順序で書きなさい。

△5 階段を登っている動物の数を数えなさい。その数を○で表しなさい。
 △6 階段を下りていく動物の数を数えなさい。その数を○で表しなさい。

立教女学院小学校2011 季節

季節	冬	春	夏	秋
----	---	---	---	---

季節の絵と動物の絵を結びなさい。

季節の絵は動物の絵と結びなさい。動物の絵は季節の絵と結びなさい。動物の絵は季節の絵と結びなさい。

レインボー先生

立教女学院小学校2011 記憶

レインボー先生

左の数字を覚えておきましょう。(1分) 右の数字を覚えておくにはどう書いたらいいですか。その場所を○を書きなさい。

立教女学院小学校2011 記憶

レインボー先生

左の数字を覚えておきましょう。(1分) 右の数字を覚えておくにはどう書いたらいいですか。その場所を○を書きなさい。

立教女学院小学校2011 知識常識

★		★★★	
★★		★★★★	
★★★		★★★★★	
★★★★		★★★★★★	
★★★★★		★★★★★★★	

★1 マダモの○をつけましょう。
 ★2 フグの○をつけましょう。
 ★3 アナトの○をつけましょう。
 ★4 アメンボの○をつけましょう。

★★1 丸い○をつけましょう。
 ★★2 フグの○をつけましょう。
 ★★3 アナトの○をつけましょう。
 ★★4 アメンボの○をつけましょう。

★★★1 丸い○をつけましょう。
 ★★★2 フグの○をつけましょう。
 ★★★3 アナトの○をつけましょう。
 ★★★4 アメンボの○をつけましょう。

★★★★1 丸い○をつけましょう。
 ★★★★2 フグの○をつけましょう。
 ★★★★3 アナトの○をつけましょう。
 ★★★★4 アメンボの○をつけましょう。

★★★★★1 丸い○をつけましょう。
 ★★★★★2 フグの○をつけましょう。
 ★★★★★3 アナトの○をつけましょう。
 ★★★★★4 アメンボの○をつけましょう。

レインボー先生

立教女学院小学校2011 言語常識

★		★★★	
★★		★★★★	
★★★		★★★★★	
★★★★		★★★★★★	

★1 ビュービューという言葉にあがる絵の○をつけましょう。
 ★2 赤い木かという言葉にあがる絵の○をつけましょう。
 ★3 涼しいという言葉にあがる絵の○をつけましょう。
 ★4 大層が騒いでいる絵の○をつけましょう。

★★1 上上がっている絵の○をつけましょう。
 ★★2 道場をわいている絵の○をつけましょう。
 ★★3 うつむき合っている絵の○をつけましょう。
 ★★4 竹とんぼの絵の○をつけましょう。

レインボー先生

立教女学院小学校2011 ジャンケンチャンピオン探し (神智問答)

レインボー先生

ジャンケンチャンピオン探し

じゃんけん大会の進行状況

じゃんけん大会の進行状況

立教女学院小学校2011 ジャンケンチャンピオン探し

レインボー先生

じゃんけん大会の進行状況

じゃんけん大会の進行状況