



レインボー先生

光塩女子学院初等科2017過去問

この過去問は学力アップの為、問題量や内容を少しかえている類似問題です。
尚、情報不足から記載していない問題もあります。



過去問に挑戦
絞った学習方法は的が小さくなり
当たりません。
いろんな学校の問題に挑戦すると
学力がアップ!

お空を眺めたりと、森の草花を見たりと、小鳥や動物を見たりと、自然が大好きな女の子がいます。「私も小鳥さんのように空が飛べたらいいだろうなあ」女の子は草むらに仰向けになりお空を見上げて思いました。するとフクロウが女の子のところに飛んできて「私の背中におのりなさい」と言いました。「うれしい、でもだめだわ。私のほうがずーっと大きいから」と女の子が答えるとフクロウが「ホーホーホー」と3回鳴くと女の子は小さくなりました。「どうぞ私の背中にのってください」女の子は言われるままに背中にのりました。フクロウは「まずはお菓子の国に行きます」と言うと空高く舞い上がりました。お菓子の国に来ました。「ようこそ。お菓子の国へ」鳥の翼をつけた妖精がお出迎え、屋根がチョコレートでできている、チーズケーキのような三角のレストランに招待されました。レストランの中はお菓子だらけです。テーブルはクッキーでできています。女の子は興奮してお菓子を食べようとしたとき、フクロウが飛んできて「はい、もうおしまいね。次は氷の国に行きましょう」と言われ、女の子は言われるままにフクロウの背中にのりました。氷の国に着きました。「ようこそ、こんな寒い国にようこそ、どうして？寒いのに？」とマフラーとコートそれに帽子と手袋をつけたペンギンの妖精がお出迎え「私のお店でお洋服を買ってね。暖かいよ〜」ペンギンの妖精は言いました。「ごめんなさい。私、お金持っていないの。思い出に、大きな雪だるまを作ります。その雪だるまにお店に売っている毛糸の帽子とサングラスと長靴を使っていいですか？」と女の子が尋ねると喜んでいい返事もらいました。「フクロウさん、次はどこに行くの？」女の子が尋ねると「何寝ぼけているの！早く起きなさい、お母さん、知らないから！」とお母さんの声です。「目覚まし時計、ちゃんとセットしているのに」と思って女の子がフクロウの形の時計を見るともう学校に行く時間でした。


1段目 不思議な国に連れていってくれた鳥に○をつけましょう。


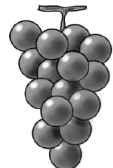




















2段目 お菓子の国の妖精に○をつけましょう。

3段目 お菓子の国のレストランに○をつけましょう。

4段目 氷の国の妖精に○をつけましょう。

5段目 女の子の目覚まし時計に○をつけましょう。



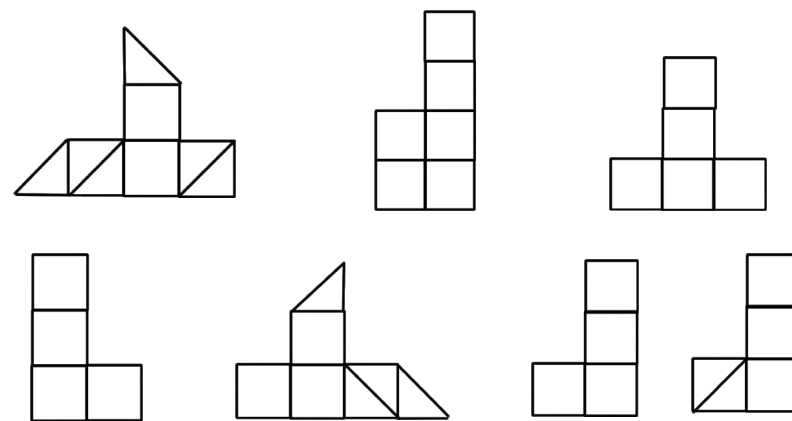
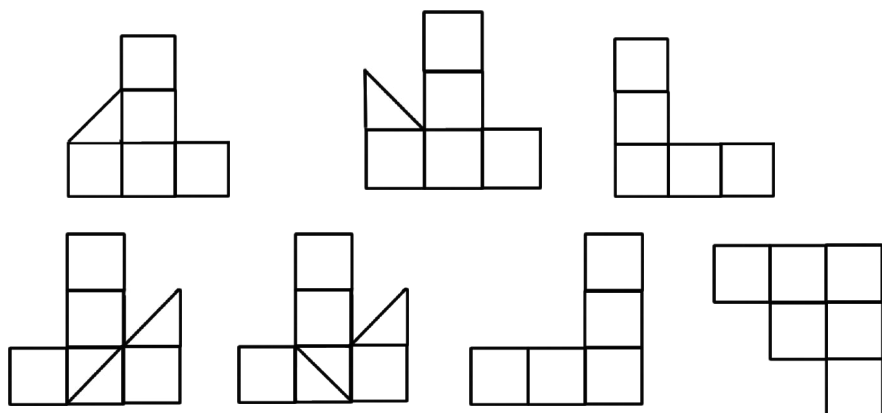


	<table border="1" style="width: 100%; border-collapse: collapse;"> <tr> <td style="width: 33%; text-align: center; vertical-align: middle;">  </td> <td style="width: 33%;"></td> <td style="width: 33%;"></td> </tr> <tr> <td style="text-align: center; vertical-align: middle;">  </td> <td></td> <td></td> </tr> <tr> <td style="text-align: center; vertical-align: middle;">  </td> <td style="text-align: center; vertical-align: middle;">  </td> <td></td> </tr> <tr> <td style="text-align: center; vertical-align: middle;">  </td> <td style="text-align: center; vertical-align: middle;">   </td> <td></td> </tr> </table>											 	
													
													
													
	 												

左の四角の中のブドウの数はいくつですか。その数だけ右のブドウの横の箱に○をかきましょう。

カキはあといくつで10個になりますか。その数だけカキの横の箱に○をかきましょう。

カキと洋梨の数はいくつ違いますか。右のカキと洋梨の少ない方の絵に○をつけ、その違いの数を箱の中に○でかきましょう。



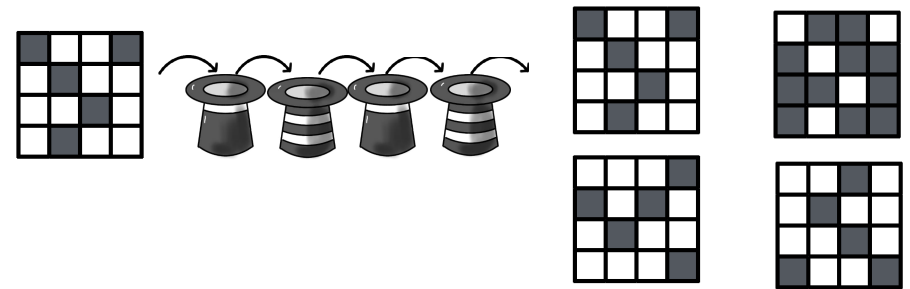
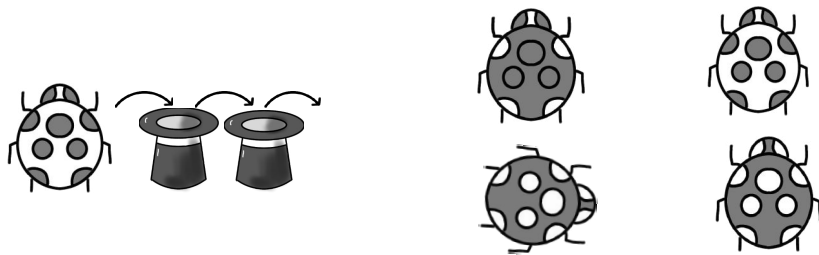

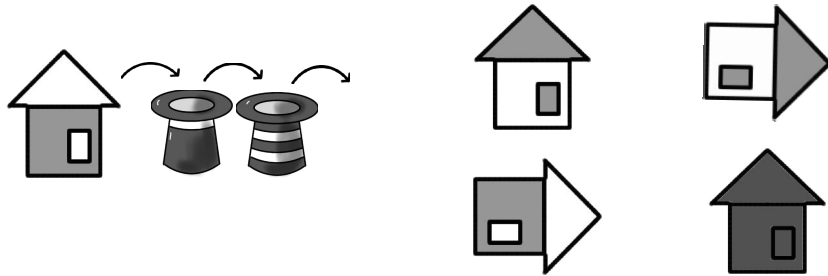
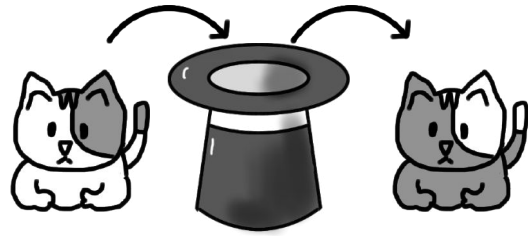
ブドウの数とカキと洋梨の合わせた数はどちらが多いですか。多い方の絵に○をつけ、その数の違いを箱の中にかきましょう。



rainbow

rainbow

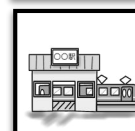
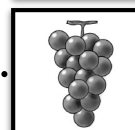



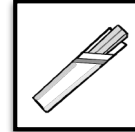
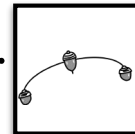
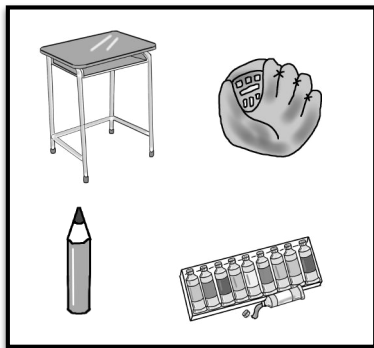

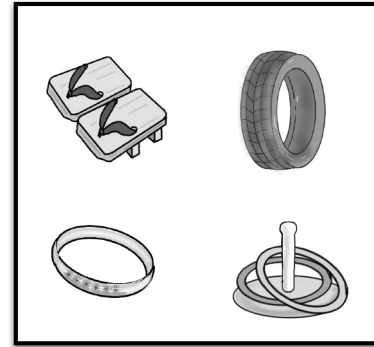


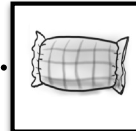



積み木を動物達が見ています。どのように見えてますか。それぞれの印を下の形につけましょう。



rainbow

rainbow

5 上のお約束を見てある決まり事を考えましょう。その決まり事で下の左の絵を帽子に入れていくと最後はどうなりますか。○をつけましょう。



*

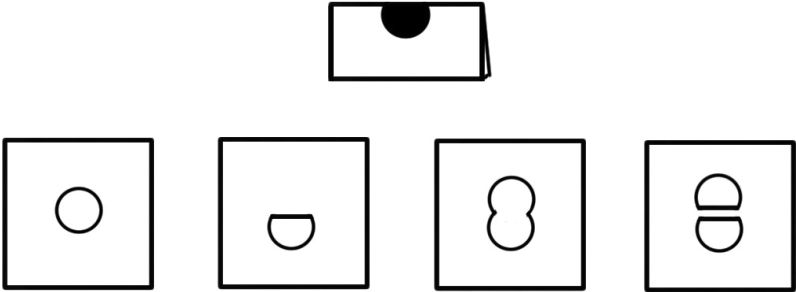
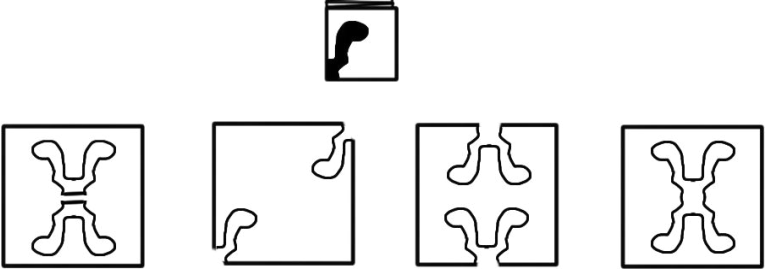
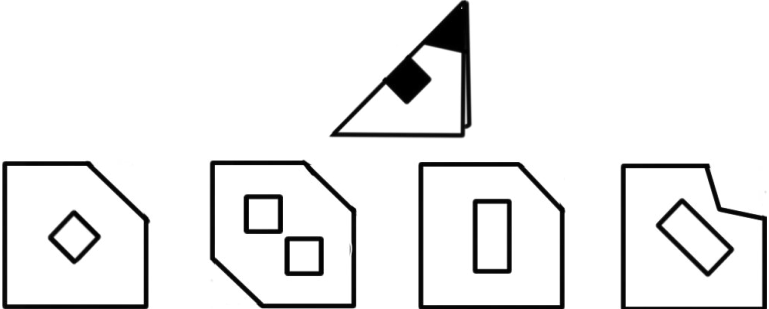
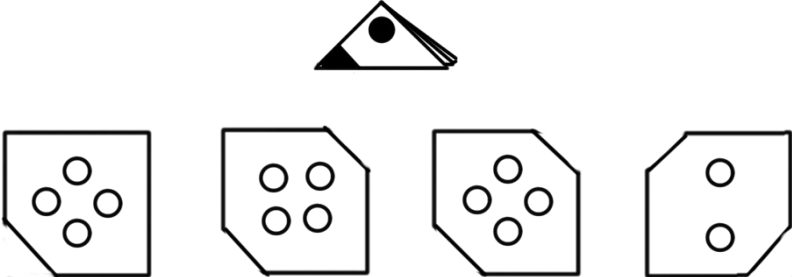
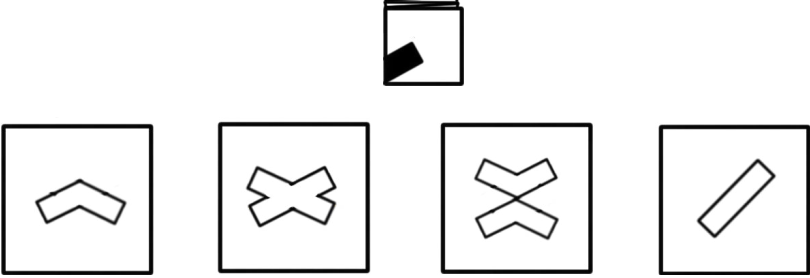
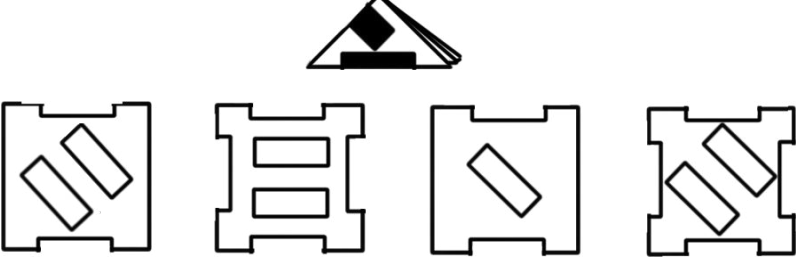
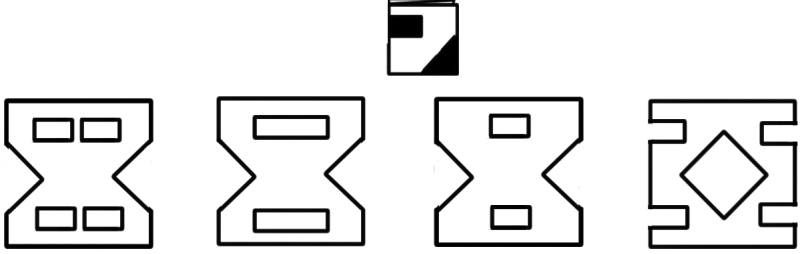

*

rainbow

rainbow

左の4つの絵でしりとりでつないだ後、次につながるものを右から選んで○をつけ点線をなぞって線で結びましょう。

*ゲーム・駅

rainbow

rainbow

上の折り紙の黒いところを切り取り開くと下のどの形になりますか。○をつけましょう。

光塩女子学院初等科2017過去問（解答）

光塩女子学院初等科2017過去問（お話を記憶）

レインボー先生

お話を記憶して、絵の名称を覚えてください。お話を記憶しながら、絵の中から登場人物を探してください。絵の名称を覚えておくと、お話を記憶しながら、絵の中から登場人物を探してください。絵の名称を覚えておくと、お話を記憶しながら、絵の中から登場人物を探してください。

1問目 不要な絵を消して残った絵に○をつけてください。

2問目 お菓子の絵の名称を○をつけてください。

3問目 お菓子の絵の名称を○をつけてください。

4問目 お菓子の絵の名称を○をつけてください。

5問目 お菓子の絵の名称を○をつけてください。

光塩女子学院初等科2017過去問（お話を記憶）

レインボー先生

1問目 絵の中の果物の名称を○をつけてください。

2問目 絵の中の果物の名称を○をつけてください。

3問目 絵の中の果物の名称を○をつけてください。

4問目 絵の中の果物の名称を○をつけてください。

光塩女子学院初等科2017過去問（右から観察）

レインボー先生

1問目 右の絵を観察して、左の絵の中の形状を○をつけてください。

2問目 右の絵を観察して、左の絵の中の形状を○をつけてください。

3問目 右の絵を観察して、左の絵の中の形状を○をつけてください。

4問目 右の絵を観察して、左の絵の中の形状を○をつけてください。

光塩女子学院初等科2017過去問（絵の名称・ブラックボックス）

レインボー先生

1問目 絵の中の物の名称を○をつけてください。

2問目 絵の中の物の名称を○をつけてください。

3問目 絵の中の物の名称を○をつけてください。

4問目 絵の中の物の名称を○をつけてください。

光塩女子学院初等科2017過去問（言語しりとり）

レインボー先生

1問目 左の4つの絵でしりとりをつないだ後、次につながるものを右から選んで○をつけて点線をなぞって線が結びましょう。

- カラス・スズメ・メガネ・ネコ・コウモリ
- タイコ・コマ・マッポクリ・リンゴ・ゴハン
- トンボ・ボウシ・シカ・カサ・サイ
- ユビワ・ワナゲ・ゲタ・タイヤ・ヤジロベイ
- キク・クスリ・リス・ストーブ・プタ
- エンピツ・ツクエ・エノグ・グローブ・ブドウ

あと紙（A4）を渡され、指示された形（○・△・□など）を描く
また、それを使った絵を描くなどの課題もありました。