














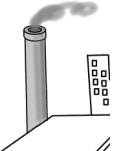

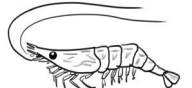
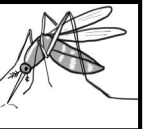













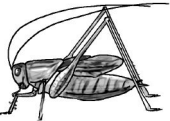










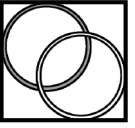



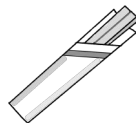












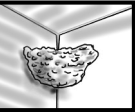








レインボー先生



# 関西学院初等部 2015過去問




みんなで過去問に挑戦  
絞った学習方法は的が小さくなり  
当たりません。  
いろんな学校の問題に挑戦すると  
学力がアップ！

	→		→		→		⋮						
	→		→		→		⋮						
	→		→		→		→		⋮				
	→		→		→		→		⋮				
	→		→		→		⋮						
	→		→		→		⋮					*	
	→		→		→		→		⋮				
	→		→		→		→		⋮				

それぞれの段の一番左はしの絵の名前は1つの音で出来ています。上から順番にいきますのでよく聞いてください。


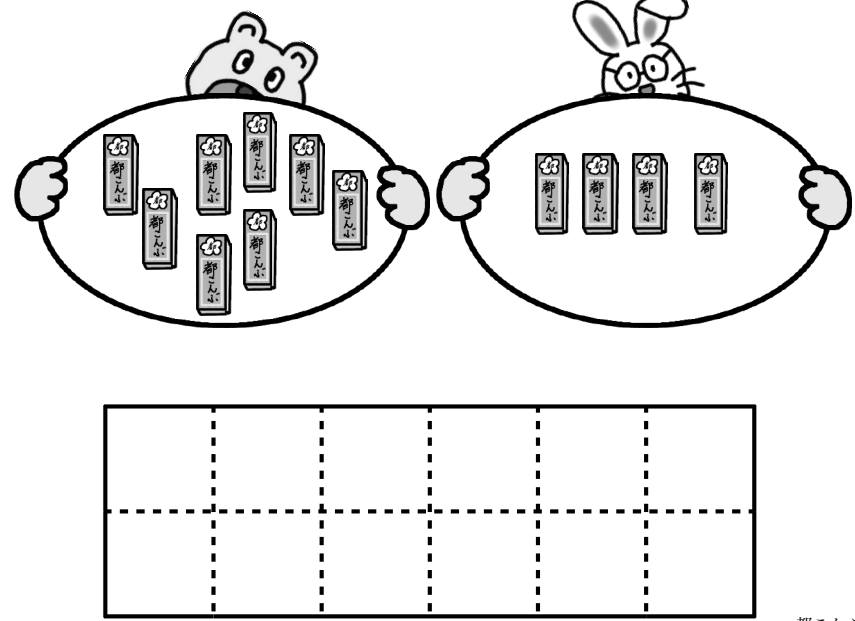

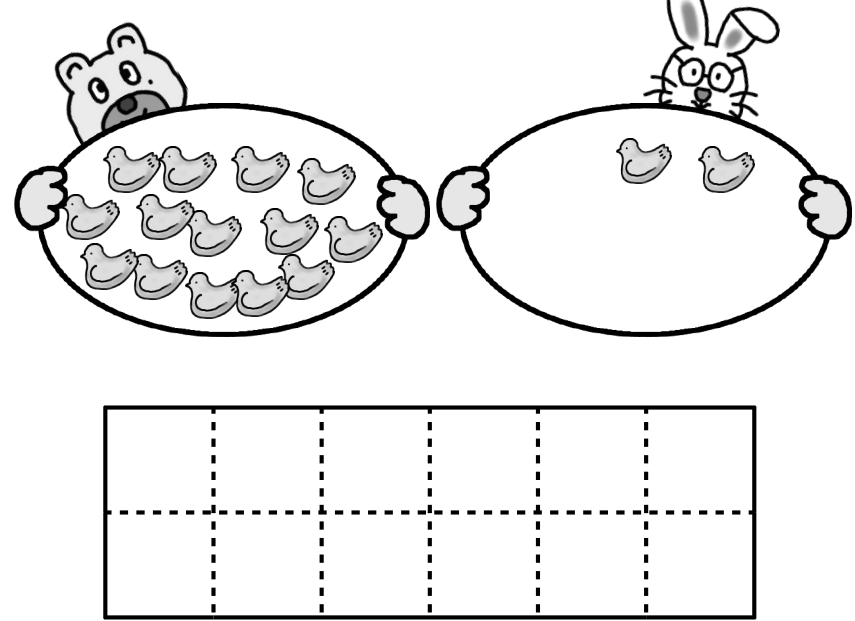
「血」「絵」「蚊」「木」「尾」「輪」「胃」「巢」です。その左はしの絵から矢印の方にある決まりごとで絵がならんでいます。

?マークの所には右のどの絵がはいるでしょうか。○をつけましょう。



入道雲に○を書きましょう。快晴に△を書きましょう。稲妻・カミナリに◎を書きましょう。飛行機雲に□を書きましょう。  
すじ雲に●を書きましょう。うろこ雲に▲を書きましょう。台風に×を書きましょう。竜巻に■を書きましょう。

































飛行機雲    うろこ雲    入道雲  
台風    すじ雲    竜巻  
雨雲    快晴    稲妻

 <p style="text-align: right;">たこ焼き</p>	 <p style="text-align: right;">都こんぶ</p>
 <p style="text-align: right;">イカの姿揚げ</p>	 <p style="text-align: right;">鳩サプレー</p>

食べ物の数を同じにするにはクマさんはいくつウサギさんにあげればよいでしょうか。その数だけ○を書きましょう。





お好みにイカの姿揚げを  
入れるとおいしいよ


<div style="display: flex; justify-content: space-around; align-items: center;"> <div style="border: 1px solid black; width: 20px; height: 20px; display: flex; align-items: center; justify-content: center;">●</div> <div style="text-align: center;">    </div> </div> <hr style="border: 1px solid black; margin: 5px 0;"/> <div style="display: flex; justify-content: space-around; align-items: center;"> <div style="text-align: center;">    </div> <div style="text-align: center;">    </div> </div> <div style="margin-top: 20px;">  <table border="1" style="width: 100%; height: 100%; border-collapse: collapse;"> <tr> <td style="width: 15%;"></td> <td style="width: 15%;"></td> <td style="width: 15%;"></td> <td style="width: 15%;"></td> <td style="width: 15%;"></td> <td style="width: 15%;"></td> </tr> <tr> <td style="border: none;"></td> <td style="border: none;"></td> <td style="border: none;"></td> <td style="border: none;"></td> <td style="border: none;"></td> <td style="border: none;"></td> </tr> </table> </div>													<div style="display: flex; justify-content: space-around; align-items: center;"> <div style="border: 1px solid black; width: 20px; height: 20px; display: flex; align-items: center; justify-content: center;">●●●</div> <div style="text-align: center;">    </div> </div> <hr style="border: 1px solid black; margin: 5px 0;"/> <div style="display: flex; justify-content: space-around; align-items: center;"> <div style="text-align: center;">      </div> <div style="text-align: center;">      </div> </div> <div style="margin-top: 20px;">  <table border="1" style="width: 100%; height: 100%; border-collapse: collapse;"> <tr> <td style="width: 15%;"></td> <td style="width: 15%;"></td> <td style="width: 15%;"></td> <td style="width: 15%;"></td> <td style="width: 15%;"></td> <td style="width: 15%;"></td> </tr> <tr> <td style="border: none;"></td> <td style="border: none;"></td> <td style="border: none;"></td> <td style="border: none;"></td> <td style="border: none;"></td> <td style="border: none;"></td> </tr> </table> </div>												
<div style="display: flex; justify-content: space-around; align-items: center;"> <div style="border: 1px solid black; width: 20px; height: 20px; display: flex; align-items: center; justify-content: center;">●●</div> <div style="text-align: center;">    </div> </div> <hr style="border: 1px solid black; margin: 5px 0;"/> <div style="display: flex; justify-content: space-around; align-items: center;"> <div style="text-align: center;">    </div> <div style="text-align: center;">    </div> </div> <div style="margin-top: 20px;">  <table border="1" style="width: 100%; height: 100%; border-collapse: collapse;"> <tr> <td style="width: 15%;"></td> <td style="width: 15%;"></td> <td style="width: 15%;"></td> <td style="width: 15%;"></td> <td style="width: 15%;"></td> <td style="width: 15%;"></td> </tr> <tr> <td style="border: none;"></td> <td style="border: none;"></td> <td style="border: none;"></td> <td style="border: none;"></td> <td style="border: none;"></td> <td style="border: none;"></td> </tr> </table> </div>													<div style="display: flex; justify-content: space-around; align-items: center;"> <div style="border: 1px solid black; width: 20px; height: 20px; display: flex; align-items: center; justify-content: center;">●●●●</div> <div style="text-align: center;">    </div> </div> <hr style="border: 1px solid black; margin: 5px 0;"/> <div style="display: flex; justify-content: space-around; align-items: center;"> <div style="text-align: center;">      </div> <div style="text-align: center;">      </div> </div> <div style="margin-top: 20px;">  <table border="1" style="width: 100%; height: 100%; border-collapse: collapse;"> <tr> <td style="width: 15%;"></td> <td style="width: 15%;"></td> <td style="width: 15%;"></td> <td style="width: 15%;"></td> <td style="width: 15%;"></td> <td style="width: 15%;"></td> </tr> <tr> <td style="border: none;"></td> <td style="border: none;"></td> <td style="border: none;"></td> <td style="border: none;"></td> <td style="border: none;"></td> <td style="border: none;"></td> </tr> </table> </div>												

男の子と女の子がジャンケンをして勝ったらお母さんからアメを2個もらい、負けたらお母さんにアメを1個返すお約束のゲームをします。3回ジャンケンをします。ゲームが終わると男の子のアメはいくつになりますか。その数だけ○を書きましょう。

- サイコロ1の問題 1回目は男の子が勝ちました。2回目は女の子が勝ちました。3回目も女の子が勝ちました。○を書きましょう。
- サイコロ2の問題 1回目は女の子が勝ちました。2回目は男の子が勝ちました。3回目も男の子が勝ちました。○を書きましょう。
- サイコロ3の問題 1回目は男の子が勝ちました。2回目は女の子が勝ちました。3回目は男の子が勝ちました。○を書きましょう。
- サイコロ4の問題 3回とも女の子が負けました。○を書きましょう。







8 いけないことをしていると思う動物に○をつけ、具体的に「○○では○○してはいけません○○すると○○になり他人に迷惑がかかります」のよう  
とお話しましょう。



