




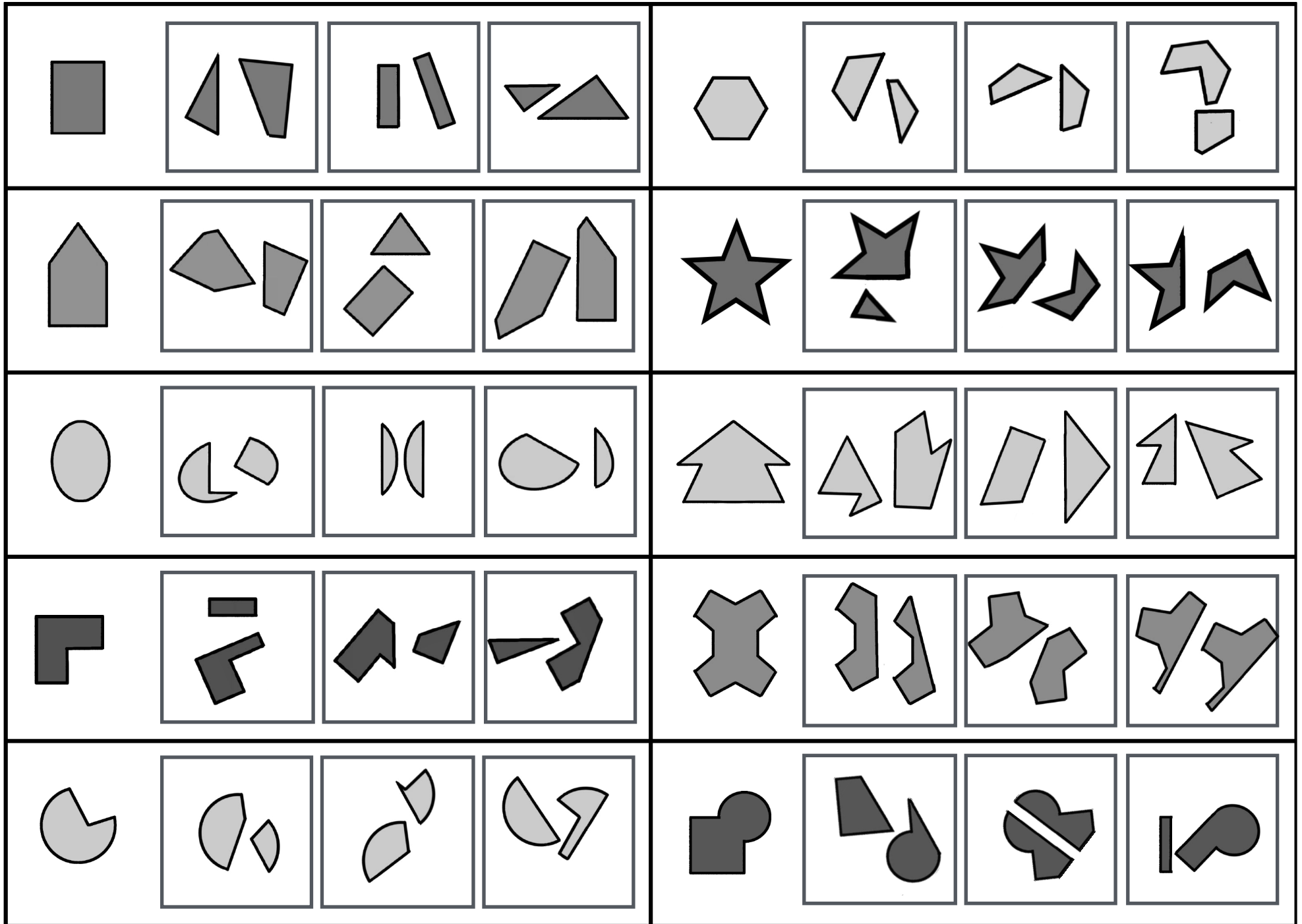
レインボー先生



# 雲雀丘学園小学校 2015過去問


















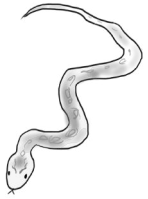
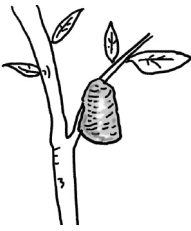











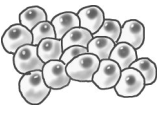



みんなで過去問に挑戦  
絞った学習方法は的が小さくなり  
当たりません。  
いろんな学校の問題に挑戦すると  
学力がアップ！




2 左の形は右のどのパズルでできていますか。○をつけましょう。



少し難しくしていま〜す


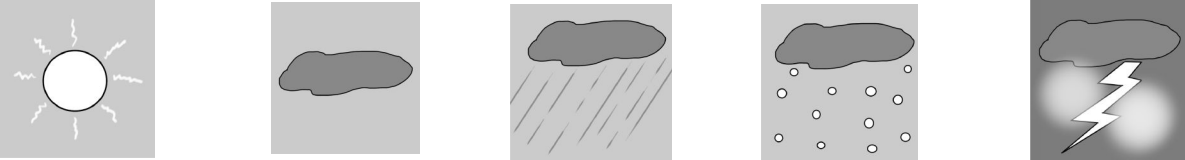

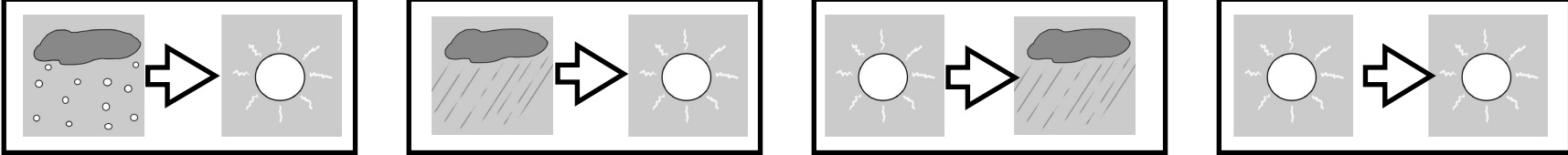



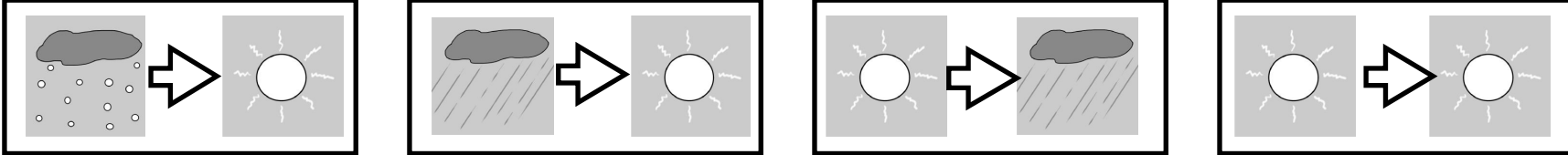

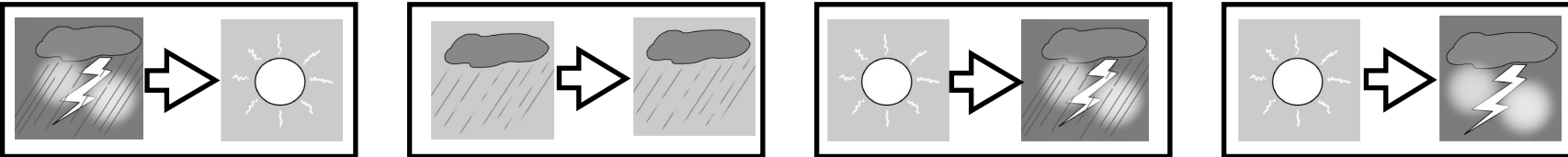





春の花は「ハト」に、夏の花は「ながぐつ」に、秋の花は「アメ」に冬の花は「ふうせん」に○をつけましょう。

\*レンゲ



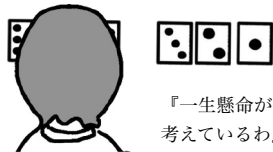

レインボー先生

- 1 「春のポカポカ天気だから干したお布団、せっかくだから乾いたのに濡れてしまったわ」では、今のお話の最初の天気に○を最後の天気に△をつけましょう。
- 2 「洗濯ものがよく乾きました」では、今のお話にあう天気に○をつけましょう。
- 3 「コンコン降る中でせっかくだから作った雪だるま、とけてきたわね」では、今のお話の最初の天気に○を最後の天気に△をつけましょう。
- 4 「ほらあそこにきれいな虹ができたわ！」では、今のお話の最初の天気に○を最後の天気に△をつけましょう。
- 5 「夕立だわ。わっ光った！。洗濯物取り込まないと！」では、今のお話の天気に○をつけましょう。
- 6 「いま台風！の中にいるのよ。あれ？でも少し青空が見えているわ？」では、今、家は台風のどこにありますか。○をつけましょう。








『一生懸命がんばって  
考えているわ』



『なんとあっさり  
頑張りが足りないわね』



『こんな  
かんたん』



『.....』

- \* 並んでいるカードのお約束を考えて、空いているところにちょうどよいカードを見つける
- \* 紙に描いてあるへびなどの絵を見て一番長いものを見つける
- \* 絵や写真を見て何の絵がかいてあるのかを話す
- \* 知らない人に声をかけられたときの対応の仕方を聞く
- \* お箸を使い 水の中に入っているスポンジなどをお皿に移す
- \* 絵を見て反対言葉を言う
- \* 坂の下に置いてある積み木をできるだけたくさん倒すための玉の選択・思考・実験

.....

個別テストは

- \* しっかりとあいさつ
- \* もじもじしない
- \* 「知れません」「わかりません」と直ぐに言わず、思ったことはしっかりと実行または答える
- \* 指示されたことは間違ってもよいので直ぐに実行する
- \* たくさんお話しする
- \* 一生懸命頑張る

時間もかかるし面倒な個別テスト

でもなぜ 実施？

個別テストはプリントに比べ難しい問題はあまりありません。

逆に解決できないような問題を実施される事もあります。

何故なら 知識より人間（性格・躰・子どもらしさ・知恵）を見たいからです。

お母さん  
魅力があり  
愛される  
お子さんに育ててね



日頃から学習プリントを使って個別テストの練習を家族としましょう



絵を見て 反対言葉を考え言ってください。

厚着・薄着（冬服・夏服）

熱い・冷たい

うれしい・かなしい

寒い・暖かい

暑い・涼しい

大きい・小さい

浅い・深い

軽い・重たい

寝る・起きる

濃い・薄い

少ない・多い

長い・短い

太い・細い

勝つ・負ける

近い・遠い

外側・内側



雀丘学園小学校2015過去問（パズル）


2 左の形は右のどのパズルでできていますか。○をつけてください。

3 少し難しくしていま～す

雀丘学園小学校2015過去問（知識）


3 空欄に数字で、右のイラストの動物の種類を、○をつけてください。

4 レインボー先生

雀丘学園小学校2015過去問（知識）


4 空欄に数字で、右のイラストの動物の種類を、○をつけてください。

5 レインボー先生

雀丘学園小学校2015過去問（知識）


5 春の絵は「ハコ」に、夏の絵は「アサ」に、秋の絵は「アキ」に、冬の絵は「ふゆ」にそれぞれマークしてください。

6 レインボー先生

雀丘学園小学校2015過去問（図形取り知識）


1 「動物の絵が描かれているものは、それぞれ、春・夏・秋・冬にそれぞれマークしてください。春・夏・秋・冬にそれぞれマークしてください。

2 「動物の絵が描かれているものは、それぞれ、春・夏・秋・冬にそれぞれマークしてください。春・夏・秋・冬にそれぞれマークしてください。

3 「動物の絵が描かれているものは、それぞれ、春・夏・秋・冬にそれぞれマークしてください。春・夏・秋・冬にそれぞれマークしてください。

4 「動物の絵が描かれているものは、それぞれ、春・夏・秋・冬にそれぞれマークしてください。春・夏・秋・冬にそれぞれマークしてください。

5 「動物の絵が描かれているものは、それぞれ、春・夏・秋・冬にそれぞれマークしてください。春・夏・秋・冬にそれぞれマークしてください。

6 「動物の絵が描かれているものは、それぞれ、春・夏・秋・冬にそれぞれマークしてください。春・夏・秋・冬にそれぞれマークしてください。

7 レインボー先生

解答省略

解答省略

解答省略

解答省略