

やり込んだお子さんのための

分野別毎日プリント

Part 2

べんきょうは
 まいにちコツコツ
 あせらずコツコツ
 ふくしゅうコツコツ
 コツコツ
 コツコツ
 コツコツヤレバ
 ダイジョウブ






なまえ

きせつ1

| | | | | | | | | | | | | | | | | | | | | |
|--|--|--|--|--|--|--|--|--|--|--|--|--|--|--|--|--|--|--|--|--|
| | | | | | | | | | | | | | | | | | | | | |
|--|--|--|--|--|--|--|--|--|--|--|--|--|--|--|--|--|--|--|--|--|

rainbow



*







rainbow

rainbow

春の写真には○夏の写真には△を青色でかきましよう。 秋の写真には○を冬の写真には△を赤色でかきましよう。

* 寒牡丹

rainbow



rainbow

rainbow

春の写真には○夏の写真には△を青色でかきましよう。 秋の写真には○を冬の写真には△を赤色でかきましよう。

rainbow

rainbow

おせちりょうり



ちまき



ひしもち
ひなあられ



クリスマスケーキ



えほうまき



ちとせあめ






rainbow

rainbow

上の絵と関係があるものを下から選んで線で結びましょう。

rainbow






rainbow

春の絵に○秋の絵に△をつけましょう。

rainbow

rainbow



rainbow


夏の絵に○冬の絵に△をつけましょう。

rainbow

rainbow



○ □ □ □



○ □ □ □



□ □ ○ □



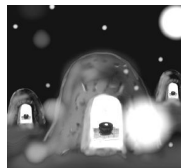
□ □ □ ○



□ □ □ □



□ □ □ □



□ □ □ □



□ □ □ □



□ □ □ □




□ □ □ □



□ □ □ □



□ □ □ □



□ □ □ □




□ □ □ □



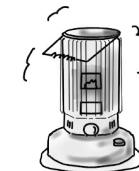
□ □ □ □



□ □ □ □



□ □ □ □



□ □ □ □



□ □ □ □



□ □ □ □



□ □ □ □



□ □ □ □



□ □ □ □



□ □ □ □



□ □ □ □



□ □ □ □



□ □ □ □



□ □ □ □



□ □ □ □



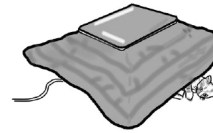
□ □ □ □




□ □ □ □



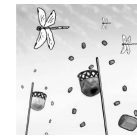
□ □ □ □



□ □ □ □



□ □ □ □



□ □ □ □



□ □ □ □


rainbow

rainbow

上のお手本を考えて下のマス目に○をかいていきましょう。

* 筍飯 (たけのこめし)

rainbow




rainbow

rainbow

春の絵には○夏の絵には△をつけないさい。

*つらら・ほおずき・ほしがき・ヒラギワシ (節分) ・菜の花

rainbow



rainbow


rainbow

秋の絵には○冬の絵には△をつけなさい。

rainbow



○□□□



□○□□



□□○□



□□□○




□□□□




□□□□



□□□□



□□□□




□□□□



□□□□*



□□□□



□□□□



□□□□



□□□□



□□□□




□□□□



□□□□



□□□□



□□□□*



□□□□



□□□□



□□□□



□□□□



□□□□



□□□□



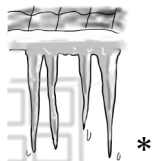
□□□□



□□□□




□□□□



□□□□*




□□□□



□□□□*



□□□□



□□□□*



□□□□*



□□□□



□□□□

rainbow

rainbow

上のお手本を覚えて下のマス目に○をかいていきましょう。

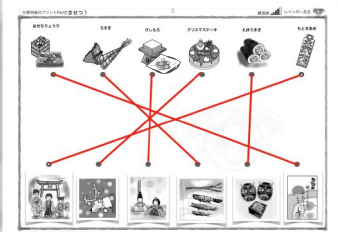
*つらら・れんげそう・ほおずき・ほしがき・ヒラギワシ（節分）・葉の花

分野別毎日プリントPart2 きせつ1 2

春の言葉には、春の言葉に合うものを選びましょう。春の言葉に、春の言葉に合うものを選びましょう。

分野別毎日プリントPart2 きせつ1 3

春の言葉には、春の言葉に合うものを選びましょう。春の言葉に、春の言葉に合うものを選びましょう。



分野別毎日プリントPart2 きせつ1 6

春の言葉には、春の言葉に合うものを選びましょう。

分野別毎日プリントPart2 きせつ1 8

春の言葉には、春の言葉に合うものを選びましょう。

分野別毎日プリントPart2 きせつ1 8

上のお手本を参考して下のマス目に○をかいていきましょう。

分野別毎日プリントPart2 きせつ1 9

春の言葉には、春の言葉に合うものを選びましょう。

分野別毎日プリントPart2 きせつ1 11

春の言葉には、春の言葉に合うものを選びましょう。

分野別毎日プリントPart2 きせつ1 11

上のお手本を参考して下のマス目に○をかいていきましょう。