

4～6歳対象

分野別毎日プリント

No 8-4 週目

メモ

.....

.....

.....

.....

.....

.....

.....

.....

.....



1週間かけて毎日コツコツ 反復コツコツ コツコツやればダイジョウブ



左に形を右にずらして揃えました。印はどこにくるでしょうか。ちょうどよいところに印を書いていきましょう。



クマさんが箱を転がしました。すると、箱は★印のところで止まりました。箱はどの向きに止まりましたか。下から選んで○をつけましょう。全部しましょう。



左の印や形は透きとおった紙にかいてあります。点線のところで折るとその印や形はどこにきますか。書きましょう。



The left side of the page contains five maze puzzles. Each puzzle starts with a rabbit on the left and ends with a house on the right. The paths are made of thick grey lines. Below each maze is a horizontal row of seven dashed lines, intended for the student to write the number of left turns taken to reach the house.

左の問題 ジョギングが好きなウサギさんが家に帰ります。曲がり角を後何回左に曲がると家に着きますか。その数だけマス目に○を書きましょう。

The right side of the page features a matching exercise. At the top, there is a picture of a pig wearing a hat and a coat, sitting in a chair, enclosed in a rectangular frame. Below this, there are seven identical pictures of the same pig in a frame, but each is tilted at a different angle. A horizontal line is drawn below the top picture, and a vertical line is drawn to the right of the tilted pictures, creating a grid for selection.

右の問題 上の額縁の絵が傾いてしまいました。もとに戻すのに右に回した方が早いものを下から4つ選んで○をつけましょう。

サイコロの目の数だけ下の形が矢印の方回転するとどうなりますか。見つけて○をつけましょう。





それぞれの絵は2つのグループに分けることができます。同じグループの絵を赤色と青色で色分けして線でむすびましょう。(赤と青が逆でも構いません)



左の形を2つに分けました。黒い○の所を塗りましょう。



プタさんが家の中から窓ガラスにらくがきをしました。外ではイヌさんがそのらくがきを見えています。プタさんが描いたらくがきに○をつけましょう。



サイコロ1 同じ背の高さの動物達が競争しています。もうすぐゴールです。1番になりそうな動物に○を、最後から2番目になりそうな動物に×をつけましょう。

サイコロ2 1番上を見てください、背の高さが違う動物達があります。ではリンゴの問題の絵を見ましょう。その動物達が立っています。一番近くに立っている動物に○を、1番遠くに立っている動物に×をつけましょう。ミカンの問題の絵を見ましょう。その動物達が競争をしてもうすぐゴールです。3等になりそうな動物に○をつけましょう。

分野別毎日プリント(推理思考2) No8-4 page1

レインボー先生 難易度★★★★

左に順番にずらして解きました。右側が正解です。ちょっと難しいのでヒントを付けておきます。

分野別毎日プリント(推理思考2) No8-4 page2

レインボー先生 難易度★★★★

アタリが簡単になりました。すると、難問のところに気づきました。猫の目の位置がヒントになります。アタリから順番に色をつけていきましょう。

分野別毎日プリント(推理思考2) No8-4 page3

レインボー先生 難易度★★★★

左の列が順番にずらして解きました。右側が正解です。順番に色をつけていきましょう。

分野別毎日プリント(推理思考2) No8-4 page4

レインボー先生 難易度★★★★

左の列は、ジューミンが作ったワザをワザと解きました。右側の列は、順番に色をつけていきましょう。

右の列は、上の順番の絵がヒントです。もともと黒い色に塗られた絵がヒントです。順番に色をつけていきましょう。

分野別毎日プリント(推理思考2) No8-4 page5

レインボー先生 難易度★★★★

分野別毎日プリント(推理思考2) No8-4 page6

レインボー先生 難易度★★★★

それぞれが順番に色をつけていくことができます。同じグループの色を色々と色をつけていきましょう。(順番がわからなくても大丈夫)

分野別毎日プリント(推理思考2) No8-4 page7

レインボー先生 難易度★★★★

左の列は、順番に色をつけていくことができます。順番に色をつけていきましょう。

分野別毎日プリント(推理思考2) No8-4 page8

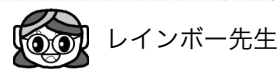
レインボー先生 難易度★★★★

アタリが簡単になりました。すると、難問のところに気づきました。猫の目の位置がヒントになります。アタリから順番に色をつけていきましょう。

分野別毎日プリント(推理思考2) No8-4 page9

レインボー先生 難易度★★★★

アタリが簡単になりました。すると、難問のところに気づきました。猫の目の位置がヒントになります。アタリから順番に色をつけていきましょう。



レインボー先生

色指定がない物は見やすいように赤色を使っております