

4～6歳対象


分野別毎日プリント


No1-3週目


メモ

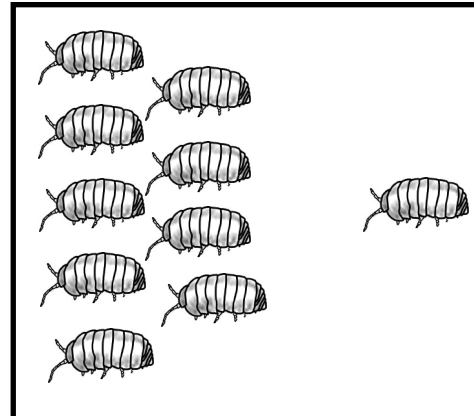



お勉強を始めたばかりのお子さんは、目で判断するのではなく
小さくチェックをつけて数える習慣をつけましょう

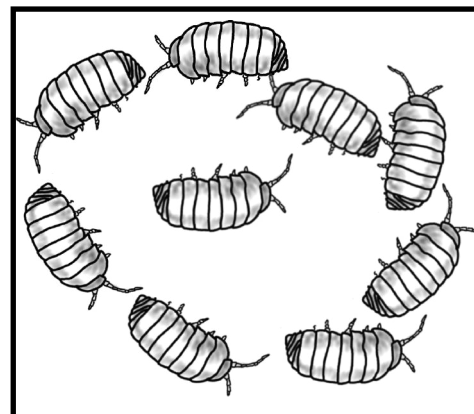















ダンゴムシ

ダンゴムシの数をしらべてその数だけ枠の中に青色で○を書きましょう。

数字が書けるお子さんは絵の横に小さく書くと
何度もかぞえなくてもいいよ～。少ない数からつなぐといいよ～



レインボー先生

難易度★★



みたらしだんご

The top row contains 10 abacus with the following bead counts from left to right: 3, 9, 2, 4, 5, 3, 8, 7, 4, 5. The bottom row contains 10 plates of dumplings with the following counts from left to right: 10, 3, 8, 2, 4, 5, 6, 4, 5, 8.

上のお団子と下のお饅頭、数が同じものどう茶色の線でむすびましょう。

お勉強を始めたばかりのお子さんは、目で判断するのではなく、小さくチェックをつけて数える習慣をつけましょう



レインボー先生

難易度★★

Two hexagonal boxes containing 3 bees each. Below each box is a square for the answer.

Two hexagonal boxes containing 4 bees each. Below each box is a square for the answer.

Two hexagonal boxes containing 5 bees each. Below each box is a square for the answer.

Two hexagonal boxes containing 6 bees each. Below each box is a square for the answer.


Two hexagonal boxes containing 7 bees each. Below each box is a square for the answer.

Two hexagonal boxes containing 8 bees each. Below each box is a square for the answer.

Two hexagonal boxes containing 9 bees each. Below each box is a square for the answer.

Two hexagonal boxes containing 10 bees each. Below each box is a square for the answer.

ふさふさした可愛い毛があります



みつばち

足にかふん(花粉)がたくさんついて
いますね(花粉だんご)


数が多い方のミツバチの箱に青色で○を書きましょう。

お勉強を始めたばかりのお子さんは、目で判断するのではなく
小さくチェックをつけて数える習慣をつけましょう



レインボー先生


難易度★★



--	--	--	--	--	--	--	--	--	--




--	--	--	--	--	--	--	--	--	--



--	--	--	--	--	--	--	--	--	--




--	--	--	--	--	--	--	--	--	--



--	--	--	--	--	--	--	--	--	--



--	--	--	--	--	--	--	--	--	--



--	--	--	--	--	--	--	--	--	--



--	--	--	--	--	--	--	--	--	--

ミツバチの数と花の数を調べてその数だけ下の箱に○を緑色で書きましょう。

お勉強を始めたばかりのおさんは、目で判断するのではなく
小さくチェックをつけて数える習慣をつけましょう



<input type="text"/>	<input type="text"/>

<input type="text"/>	<input type="text"/>

<input type="text"/>	<input type="text"/>

<input type="text"/>	<input type="text"/>

<input type="text"/>	<input type="text"/>

<input type="text"/>	<input type="text"/>

<input type="text"/>	<input type="text"/>


<input type="text"/>	<input type="text"/>

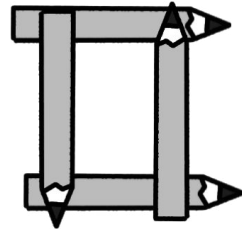


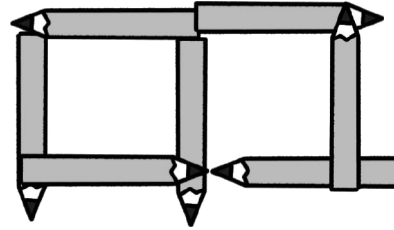
てんとうむし


星(模様)が七つあるから
ナナホシテントウ

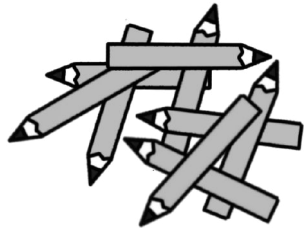
テントウムシの数を調べて数が多い方の箱に赤色で○を書きましょう。
同じ数の場合は真ん中の箱に○を書きましょう。



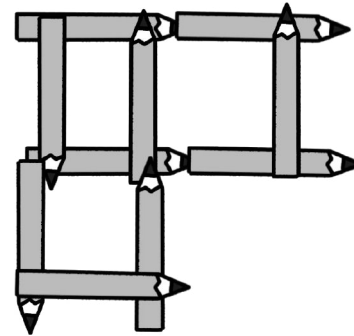














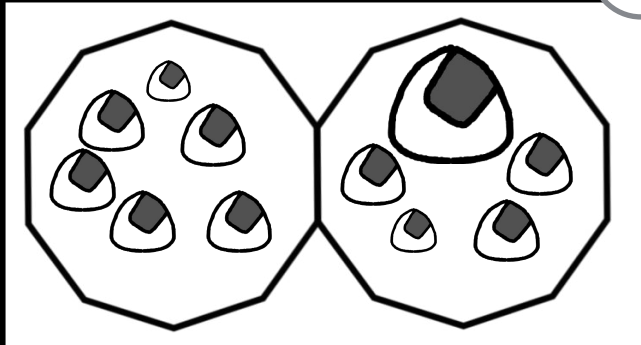
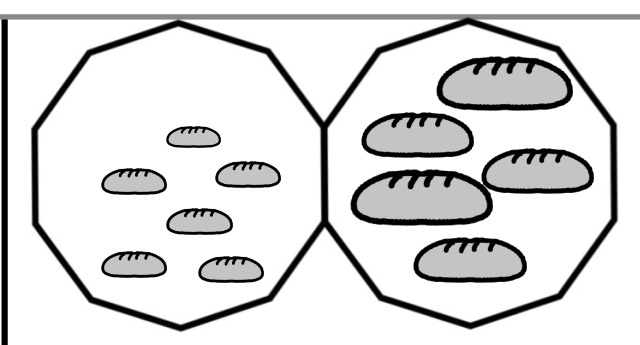
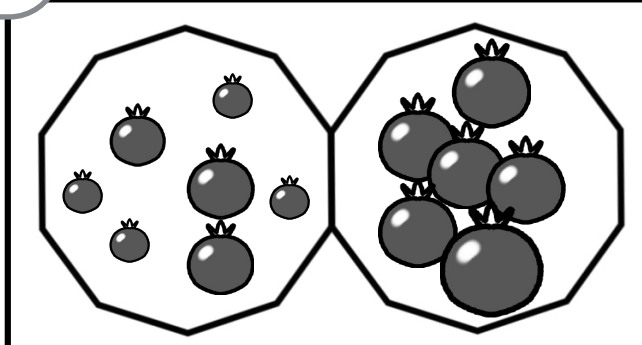

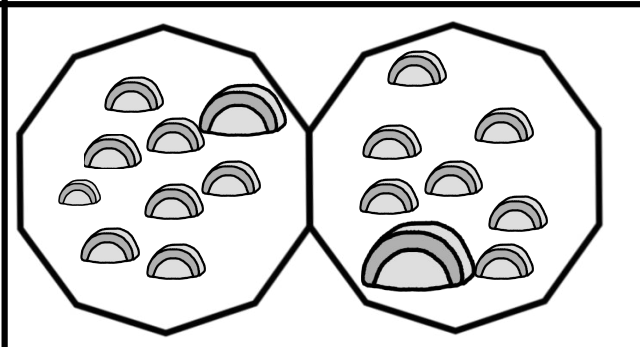
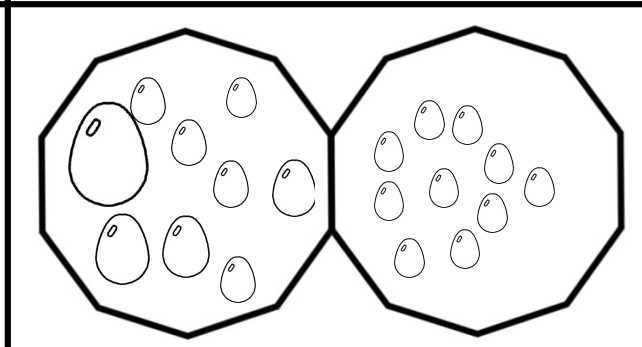
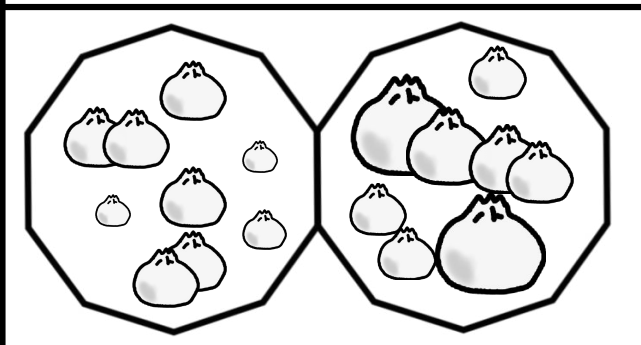
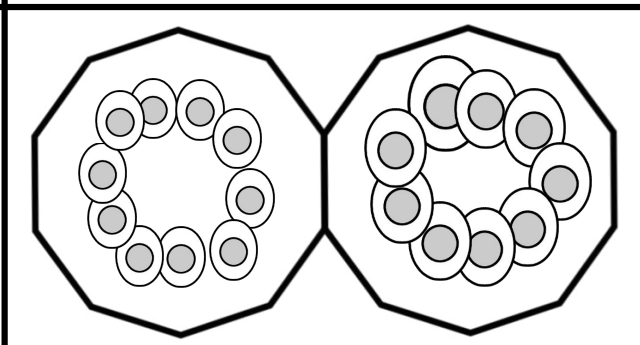
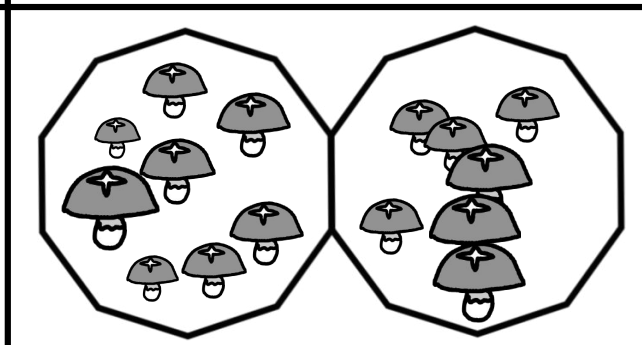
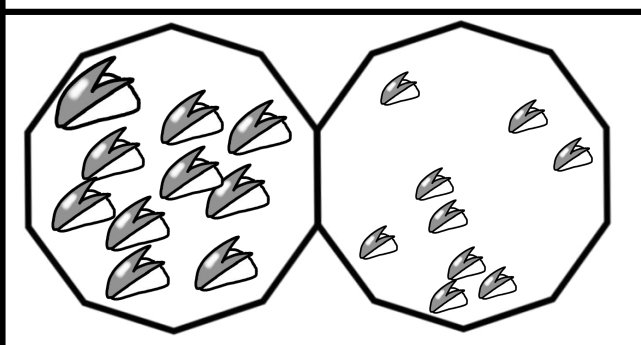


鉛筆の数を調べてその数だけ下の箱に茶色で○を書きましょう。

絵の大きさがかわると しっかり数える習慣ができていないと
勘では花丸とれないよ～




レインボー先生

難易度★★★★★

数が多い方に緑色の○をつけましょう。



--	--	--	--	--	--	--	--	--	--



--	--	--	--	--	--	--	--	--	--



--	--	--	--	--	--	--	--	--	--



--	--	--	--	--	--	--	--	--	--



--	--	--	--	--	--	--	--	--	--



--	--	--	--	--	--	--	--	--	--




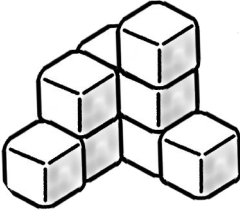

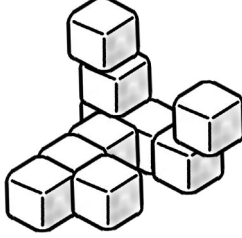


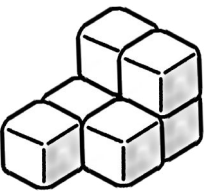


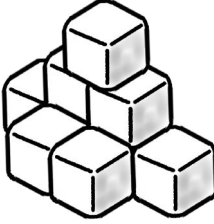
--	--	--	--	--	--	--	--	--	--



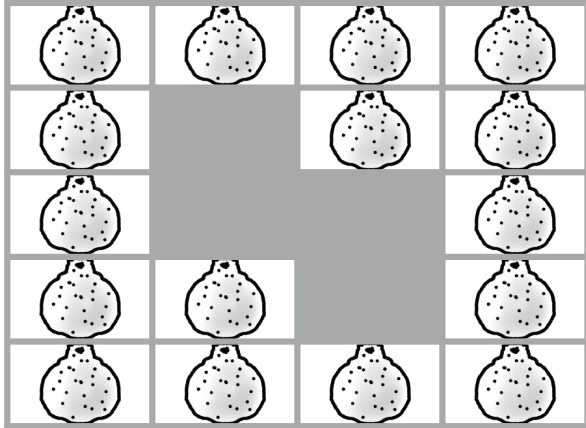
--	--	--	--	--	--	--	--	--	--


生き物の数をしらべて右の箱にその生き物の数だけ赤色で○を書きましょう。
向きが違ったり大きさが違うものもありますが数えて下さい。

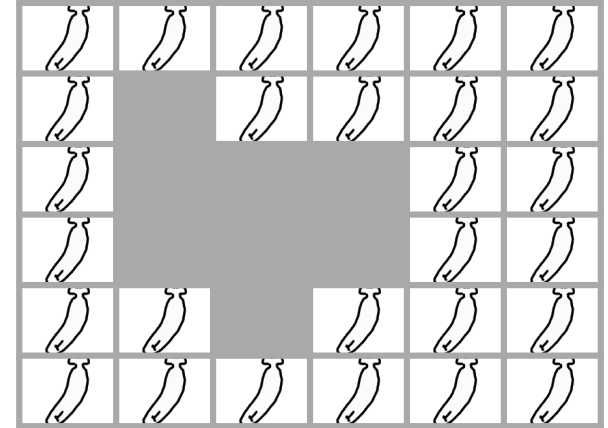


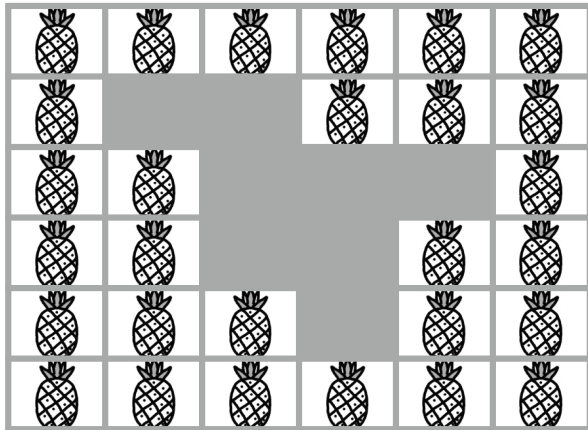
	<table border="1"><tr><td></td><td></td><td></td><td></td><td></td></tr><tr><td></td><td></td><td></td><td></td><td></td></tr></table>												<table border="1"><tr><td></td><td></td><td></td><td></td><td></td></tr><tr><td></td><td></td><td></td><td></td><td></td></tr></table>										
	<table border="1"><tr><td></td><td></td><td></td><td></td><td></td></tr><tr><td></td><td></td><td></td><td></td><td></td></tr></table>												<table border="1"><tr><td></td><td></td><td></td><td></td><td></td></tr><tr><td></td><td></td><td></td><td></td><td></td></tr></table>										
	<table border="1"><tr><td></td><td></td><td></td><td></td><td></td></tr><tr><td></td><td></td><td></td><td></td><td></td></tr></table>												<table border="1"><tr><td></td><td></td><td></td><td></td><td></td></tr><tr><td></td><td></td><td></td><td></td><td></td></tr></table>										
	<table border="1"><tr><td></td><td></td><td></td><td></td><td></td></tr><tr><td></td><td></td><td></td><td></td><td></td></tr></table>												<table border="1"><tr><td></td><td></td><td></td><td></td><td></td></tr><tr><td></td><td></td><td></td><td></td><td></td></tr></table>										
	<table border="1"><tr><td></td><td></td><td></td><td></td><td></td></tr><tr><td></td><td></td><td></td><td></td><td></td></tr></table>												<table border="1"><tr><td></td><td></td><td></td><td></td><td></td></tr><tr><td></td><td></td><td></td><td></td><td></td></tr></table>										

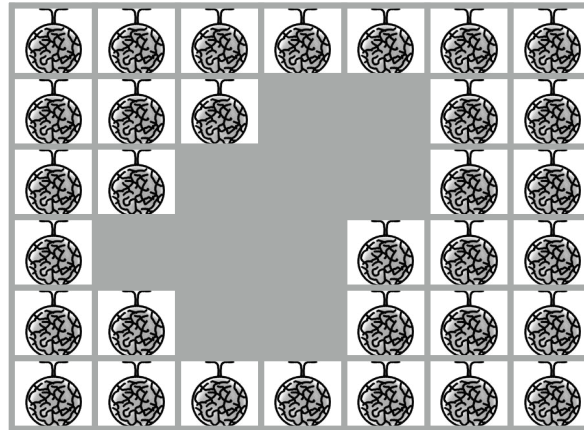
積木の数を調べてその数だけ青色の○を書きましょう。









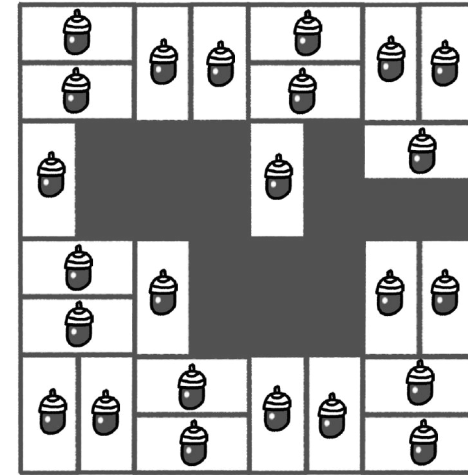


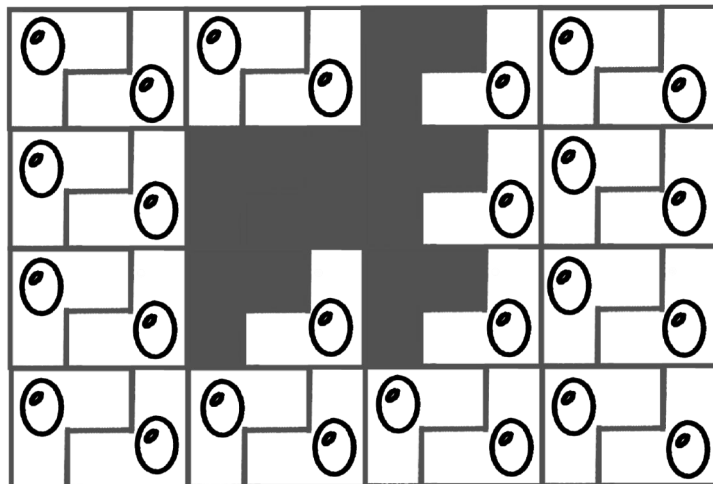


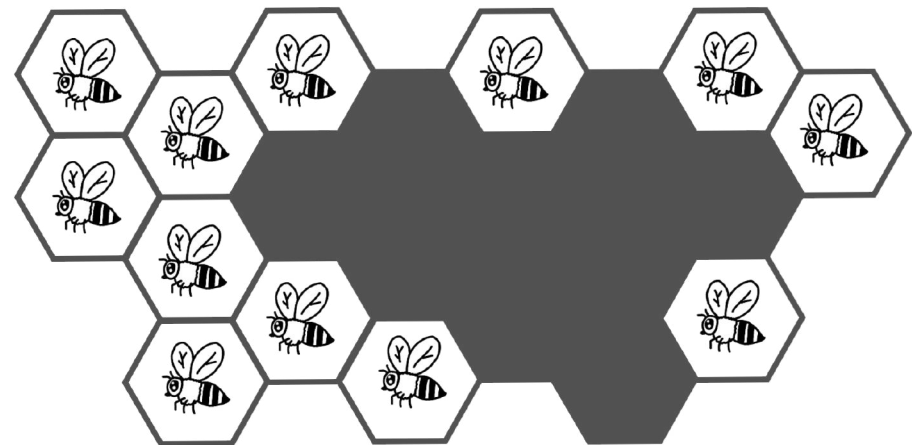


隠れている所の果物の数を調べて赤色で○を書きましょう。









隠れている所の数を調べて赤色で○を書きましょう。

分級別毎日プリント(かずしらべ)

お歌を始めたばかりのお子さんは、目で判別するのではなく、小さくチェックをつけて数える習慣をつけましょう。

レインボー先生 **難易度★**

タンゴムの数を数しらべてその数だけ駒の中に魚で埋まらせます。

2

分級別毎日プリント(かずしらべ)

お歌を始めたばかりのお子さんは、目で判別するのではなく、小さくチェックをつけて数える習慣をつけましょう。

レインボー先生 **難易度★★**

ミツバチの数と下の駒の数が多い方の駒の中に花で埋まらせます。

3

分級別毎日プリント(かずしらべ)

数の大きさがわかるし、シッカリ数えられる習慣ができていないと、数では花を数えられないよ。

レインボー先生 **難易度★★★**

数が多い方の駒色の中に駒をつまらせます。

4

分級別毎日プリント(かずしらべ)

数字がわかるお子さんは、数に自信をもち、数を数えるだけでなく、目で判別する習慣をつけましょう。

レインボー先生 **難易度★★★**

上の駒と下のお票、数が多い方の駒の中でマスを埋めましょう。

5

分級別毎日プリント(かずしらべ)

お歌を始めたばかりのお子さんは、目で判別するのではなく、小さくチェックをつけて数える習慣をつけましょう。

レインボー先生 **難易度★★★**

ランドアムの数を数しらべて数が多い方の駒に色紙で埋まらせます。

6

分級別毎日プリント(かずしらべ)

数が数えられるだけ、でも数に自信が持てないよ。

レインボー先生 **難易度★★★★**

数が多い数をしらべてその数にその数を数えられる駒で埋まらせます。

7

分級別毎日プリント(かずしらべ)

お歌を始めたばかりのお子さんは、目で判別するのではなく、小さくチェックをつけて数える習慣をつけましょう。

レインボー先生 **難易度★★★**

数が多い方のミツバチの蜂箱の中に蜂を埋めらせます。

8

分級別毎日プリント(かずしらべ)

数字がわかるお子さんは、数に自信をもち、数を数えるだけでなく、目で判別する習慣をつけましょう。

レインボー先生 **難易度★★★★**

数が多い方のクレヨンの中にクレヨンで埋めらせます。

9

分級別毎日プリント(かずしらべ)

数字がわかるお子さんは、数に自信をもち、数を数えるだけでなく、目で判別する習慣をつけましょう。

レインボー先生 **難易度★★★★**

数が多い方の積み木の中に積み木で埋めらせます。

10

分野別毎日プリント(かずしらべ) レインボー先生 難易度★★★★

隠れている数の数も調べて数を書きましょう。

11

分野別毎日プリント(かずしらべ) レインボー先生 難易度★★★★

隠れている数の数も調べて数を書きましょう。

12

分野別毎日プリント(かずしらべ) たかが数をかぞえるだけ、でも意外に花丸は難しいよ〜 レインボー先生 難易度

生き物の数をしらべて右の箱にその生き物の数だけ赤色で○を書きましょう。
向きが違ったり大きさが違うものもありますが数えて下さい。

9

左上端から→のように流れるように探します。見つけたら小さくチェックを付けながら数えていきます。
最後は数え忘れの絵がないか確認して○を書きましょう。
*いろんな場所から数えるとミスが出ます。