

4～6歳対象

分野別毎日プリント

No 3-4 週目

メモ










かがみの おべんきょうを するまえに
 まずは、かがみの ふしぎさを たいけんね
 おでこに みんながしている もじをかいた
 かみをはって かがみをみましょう



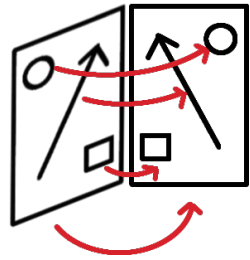
あれっ！



















おかしい？



左端のものが鏡に映るとどうなりますか。正しいものに○をつけましょう。


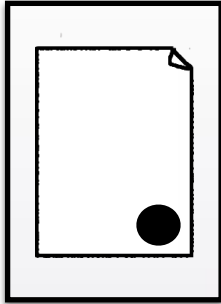
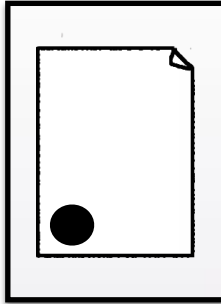
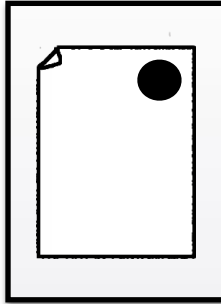




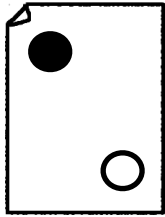
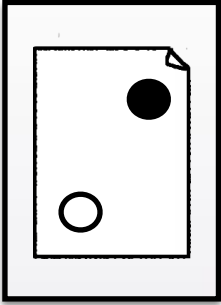
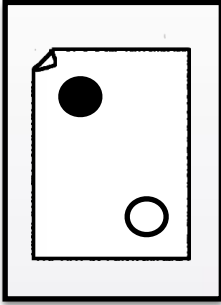
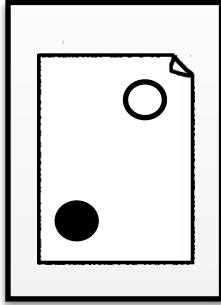














ハンコとおなじね



左端のものが鏡に映るとどうなりますか。正しいものに○をつけましょう。

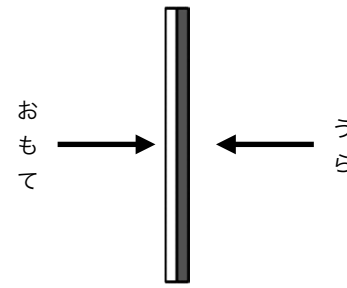



左端のものが鏡に映るとどうなりますか。正しいものに○をつけましょう。















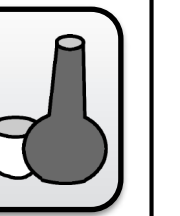










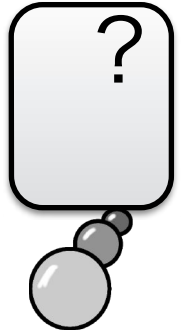
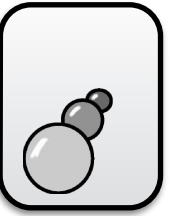
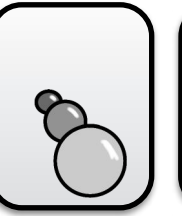
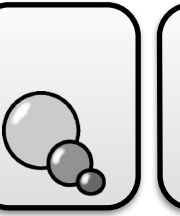
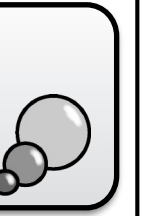








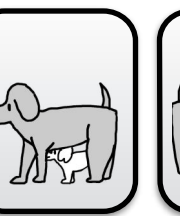



左端のものが鏡に映るとどうなりますか。正しいものに○をつけましょう。


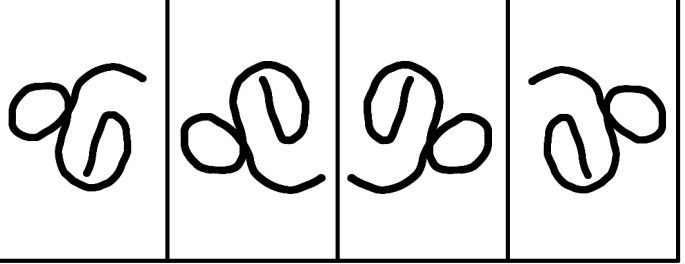




















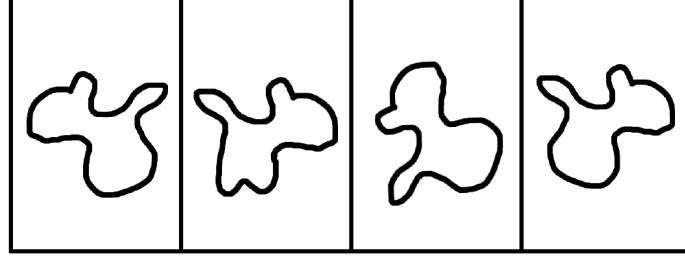







上のウサギの絵に鏡を立てて覗いて見ました。どのように鏡に映っていますか。線で結びましょう。鏡は白いほうが表です。

左の形を鏡に映しました。どのようになりますか。線をひきましょう。









鏡の前にある物はどのように映っていますか。正しいものを選んで○をつけましょう。

鏡の前にある物はどのように映っていますか。正しいものを選んで○をつけましょう。



みんなもぜったいに
じっけん
やってね。



クマさんが鏡を持って鏡に映りました。映っている自分をみて驚きました。どのように映ったのでしょうか。○をつけましょう。

分野別毎日プリント(鏡) No3-4 解答

分野別毎日プリント(鏡) No3-4 page1 レインボー先生 難易度★★

かみゆの おへんきをよくするまじに
ますす。かかぬ。ふし道を。たけけんお
あてで。あふあふして。あふあふあふあふ
かみははって かかぬをまじしよう

あかっ！ おかしい？

左側のものが鏡に映るとどうなりますか。正しいものに○をつけましょう。

分野別毎日プリント(鏡) No3-4 page2 レインボー先生 難易度★★

ハコとあひな

左側のものが鏡に映るとどうなりますか。正しいものに○をつけましょう。

分野別毎日プリント(鏡) No3-4 page3 レインボー先生 難易度★★

左側のものが鏡に映るとどうなりますか。正しいものに○をつけましょう。

分野別毎日プリント(鏡) No3-4 page4 レインボー先生 難易度★★★

左側のものが鏡に映るとどうなりますか。正しいものに○をつけましょう。

分野別毎日プリント(鏡) No3-4 page5 レインボー先生 難易度★★★★

うさぎ

上のウサギの絵に鏡も立てて置いて見ました。どのように鏡に映っていますか。戻で替りましよう。鏡は白いほうが真です。

分野別毎日プリント(鏡) No3-4 page6 レインボー先生 難易度★★★★★

右側に映しました。どのようになりましよう。鏡をひましよう。

分野別毎日プリント(鏡) No3-4 page7 レインボー先生 難易度★★★★★

真の影にある物にどのように映っていますか。正しいものを鏡で○をつけましよう。

分野別毎日プリント(鏡) No3-4 page8 レインボー先生 難易度★★★★★

真の影にある物にどのように映っていますか。正しいものを鏡で○をつけましよう。

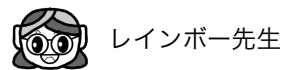
分野別毎日プリント(鏡) No3-4 page9 レインボー先生 難易度★★★★★

なに？ えっ！

みんなもがったに
じつげん
やっせ。

ママさんが鏡を持って鏡に映りました。映っている自分を見て驚きました。どのように映ったのでしょうか。○をつけましよう。

色指定がない物は見やすいように赤色を使っております



レインボー先生