

ちょっとこれ1枚やってみてプリント





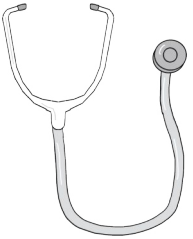
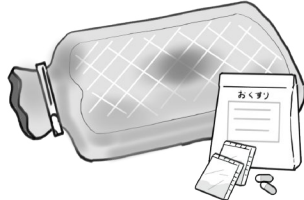

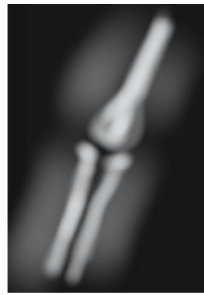



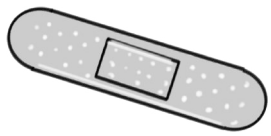



No8



長いネーミングで
ごめんなさい

『あの問題ちゃんと覚えているかしら』
気になる我が子の学習定着度
食事の支度をしている時に
「ちょっと1枚やってみて～」
定期的に
「ちょっと1枚やってみて～」



	+		+	
	+		+	
	+		+	
	+		+	
	+		+	



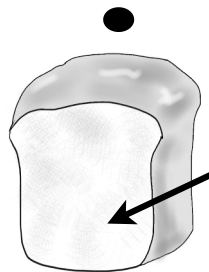


絵をよく見て関係が強いものどうし青色の線でむすびましょう。



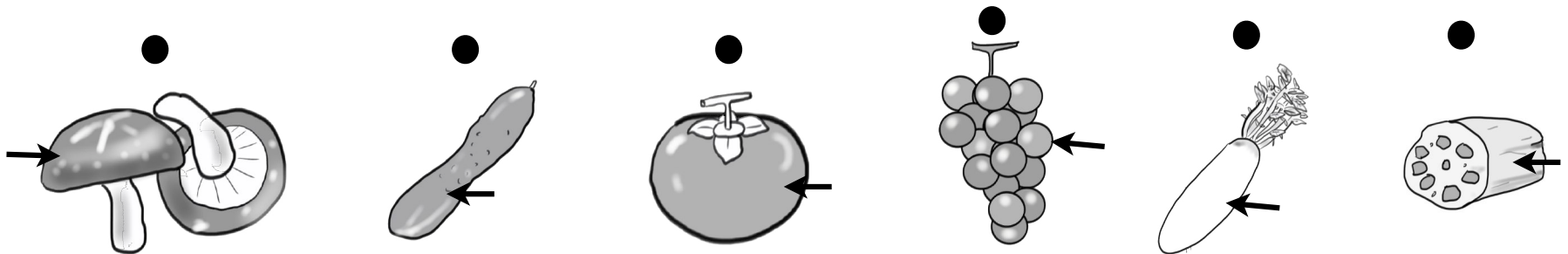
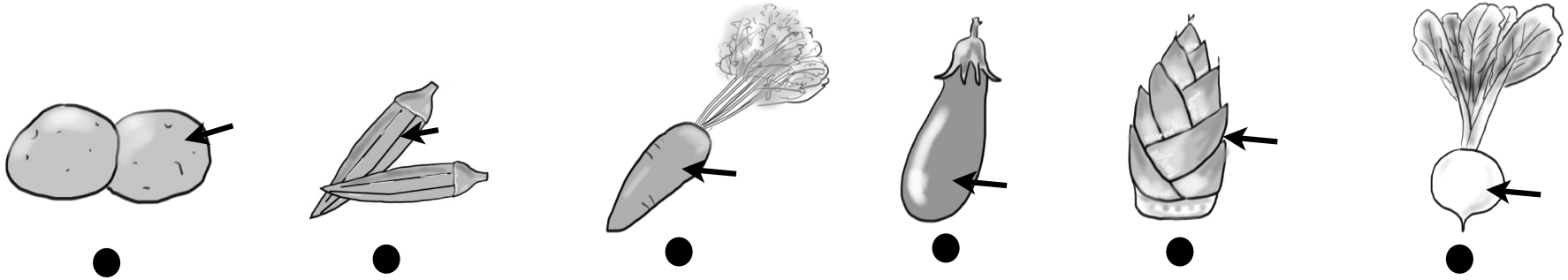


「ちょっとこれ1枚やってみてプリントNo8」

蕎麦粉は、ソバの実（種実）から殻（果皮）を除き（丸抜き）、種子の胚乳の部分に粉状にすることで作られます。米粉のパンはありますが、一般的には小麦粉が主流

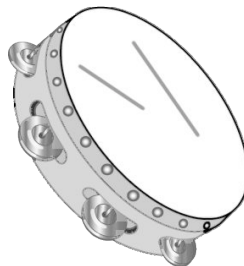
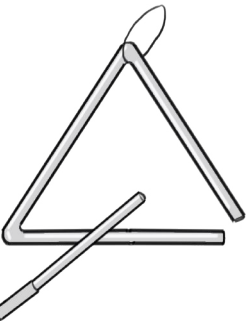

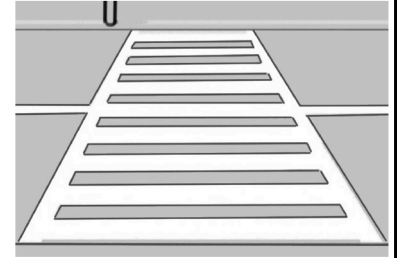


下の絵の矢印の所は上のどれで作ったでしょうか。赤色の線を引きなさい。




上の野菜と下の野菜の矢印の所の色がよく似ているものどうし緑色の線でつなぎましょう。





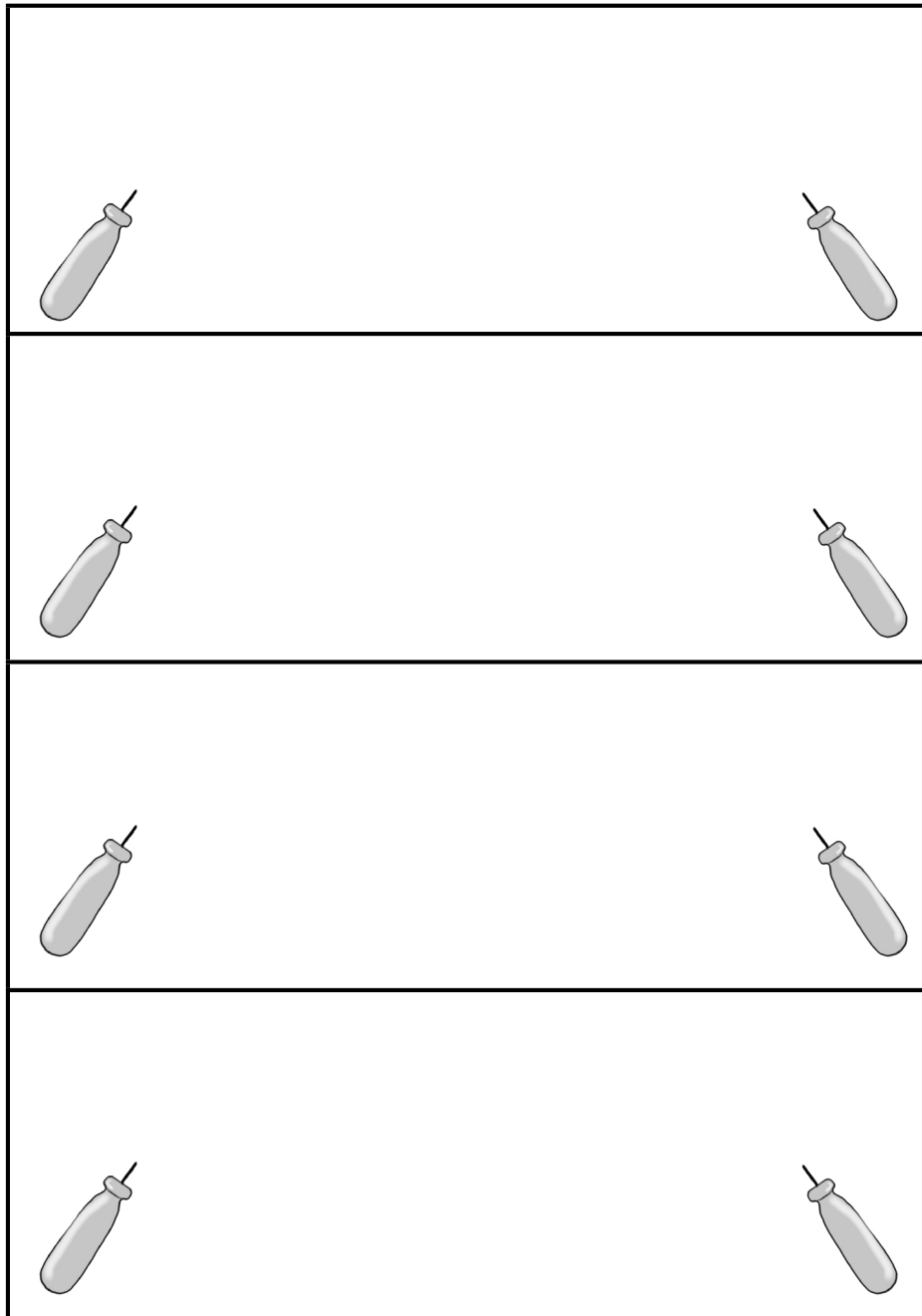
左端の絵、真ん中の絵、右端の絵の名前の音の数が同じものどうし
オレンジ色の線で結んで下さい。



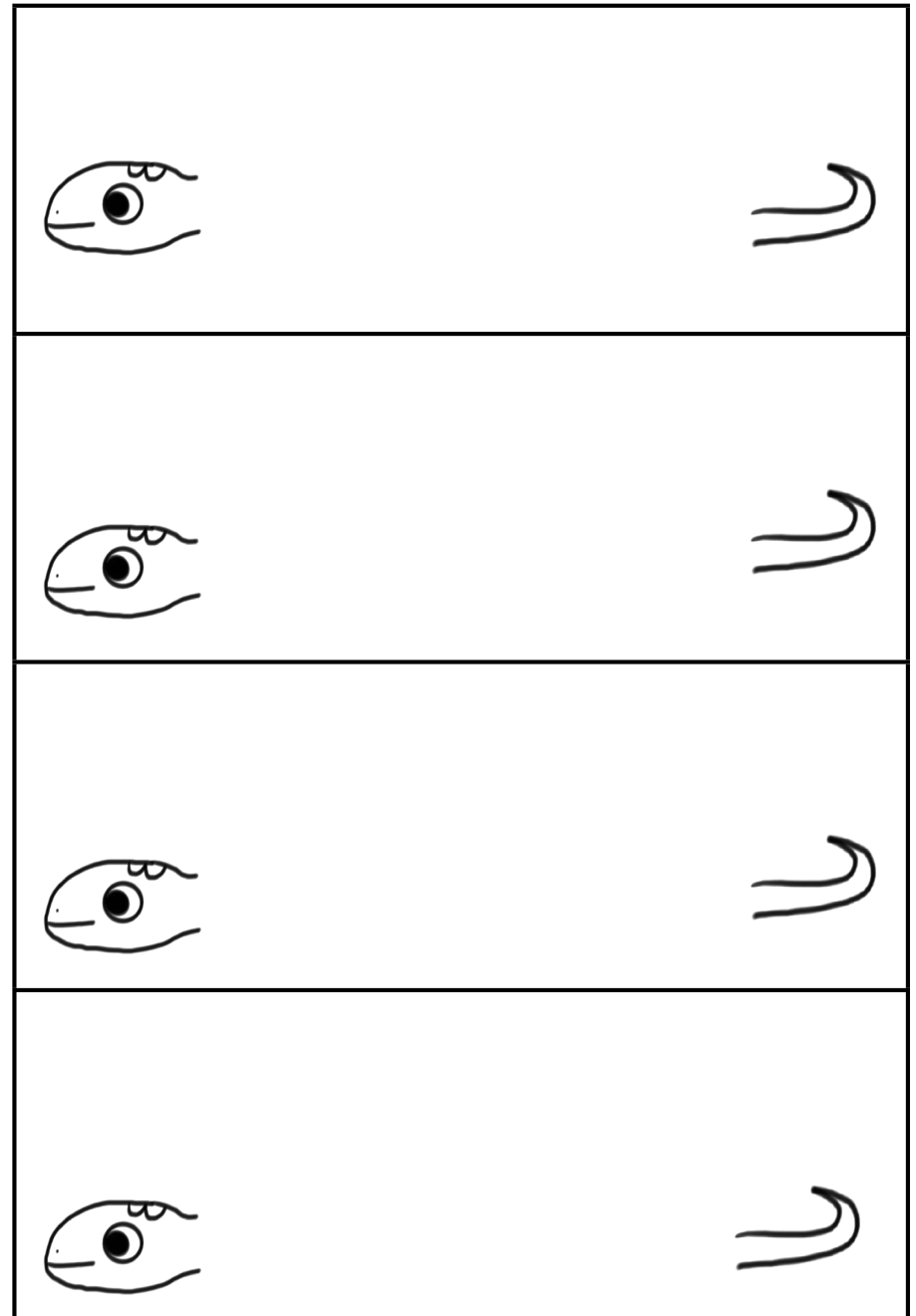


「はひふへほ」ではなく「ぱびふべほ」の音が入っている名前の絵に赤色で○を付けなさい。





縄跳びの持つ所だけ描いてあります。上から順番に縄が長くなるように鉛筆を使って1本の線で描きましょう。

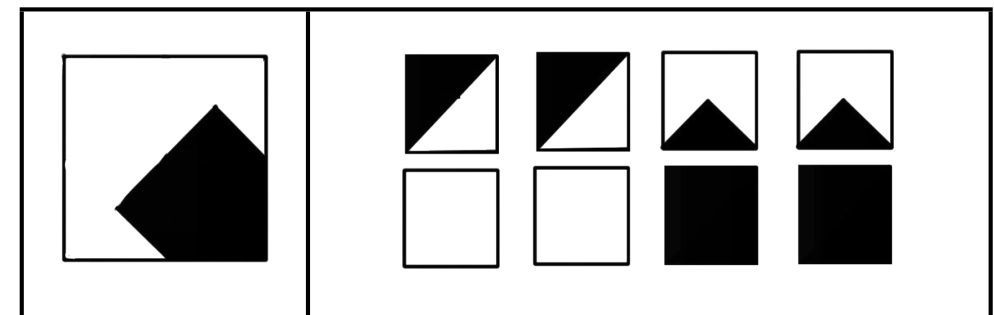
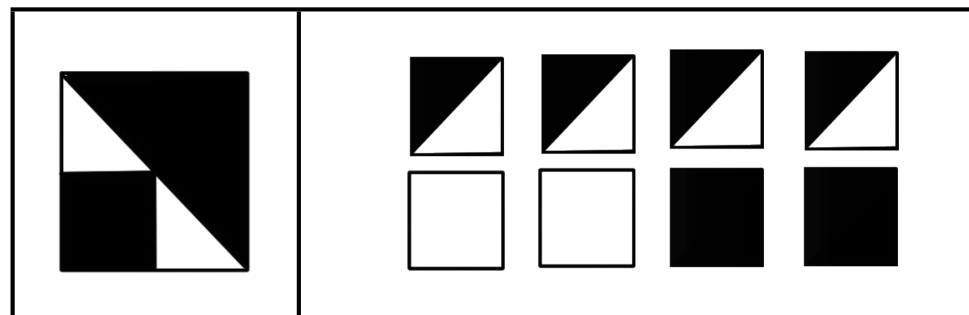
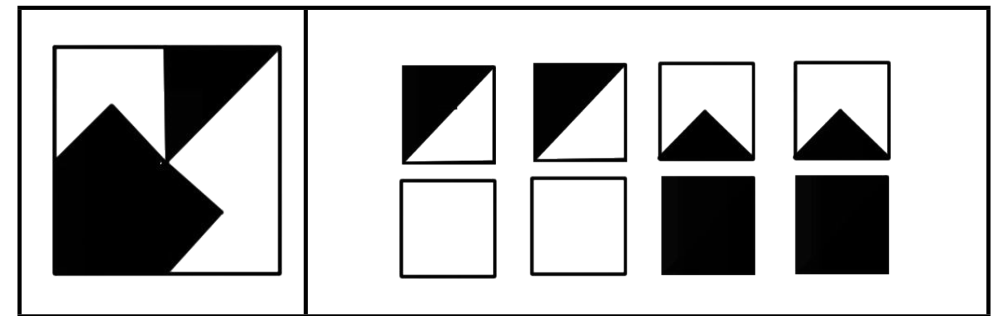
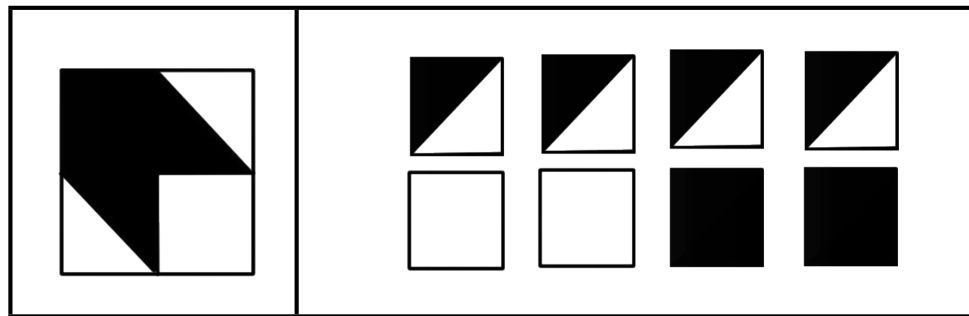
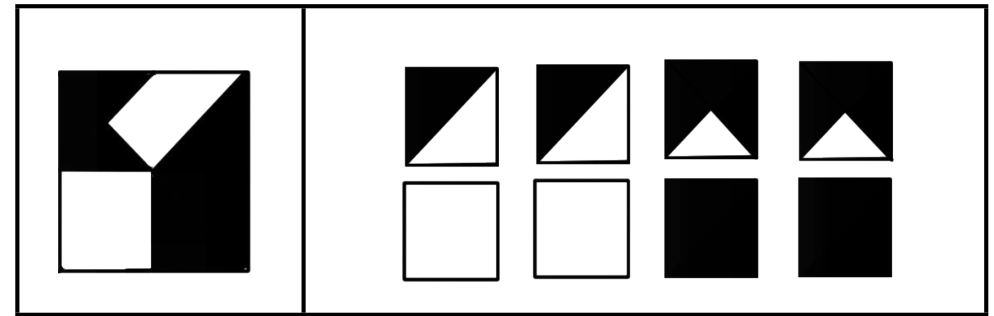
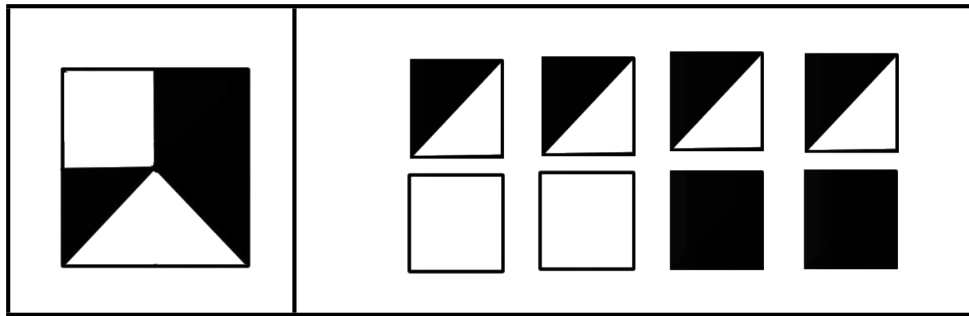
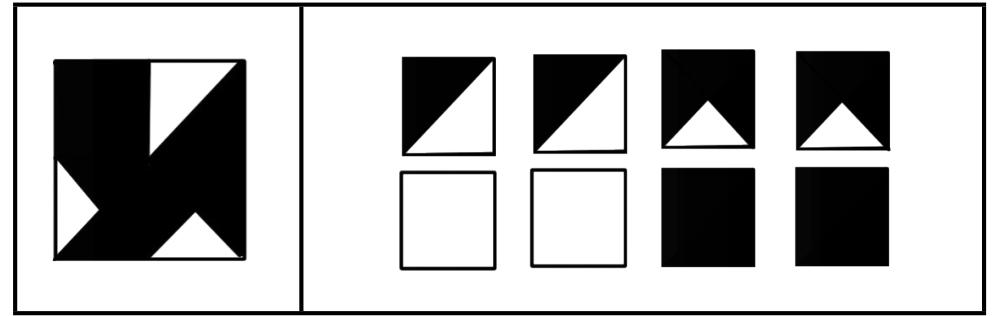
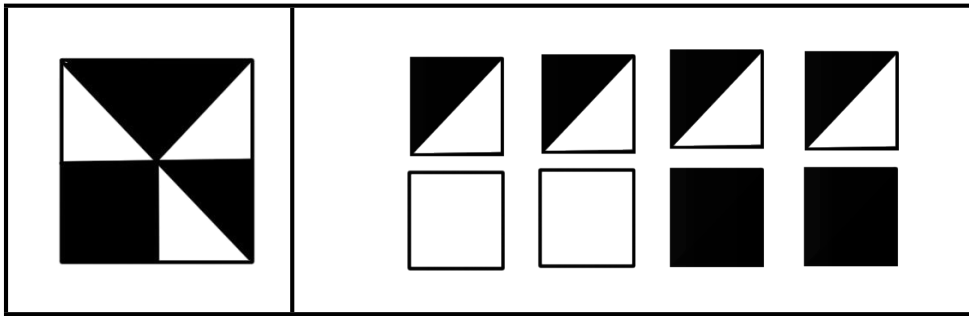


ヘビの頭としっぽだけ描いてあります。上から順番にヘビが長くなるように鉛筆を使って2本の線で描きましょう。



それぞれ1つ違う形があります。見つけて青色の○をつけましょう。





左の形を作るのに使う4つのパズルを右の中から探して赤色の○を付けましょう。





左の問題 黄色の太陽・オレンジの太陽・赤の太陽がありますね。
赤の太陽の時にできる影に赤色で○を付けましょう。



右の問題 左端も影はどの太陽の時にできたものですか。
その太陽に赤色で○を付けましょう。



「ちょっとこれ1枚やってみてプリントNo8」 解答

「ちょっとこれ1枚やってみてプリントNo8」

最もよく見て関係が強いもの同士を色の線で結びましょう。

レインボー先生

「ちょっとこれ1枚やってみてプリントNo8」

下の絵の食材の「は」のどれで作ったでしょうか。あなは線を引きなさい。

レインボー先生

「ちょっとこれ1枚やってみてプリントNo8」

上の野菜と下の野菜の色の名前がよく似ているもの同士を緑色の線で結びましょう。

レインボー先生

「ちょっとこれ1枚やってみてプリントNo8」

左側の虫、真ん中の虫、右側の虫の本質の姿が同じもの同士をオレンジ色の線で結びなさい。

レインボー先生

「ちょっとこれ1枚やってみてプリントNo8」

「は」といへば、でもなく「は」のつくは、の音が入っているもの絵を赤い丸で囲ってなさい。

レインボー先生

「ちょっとこれ1枚やってみてプリントNo8」

解答例

真鍮ひの作りかたが書いてあります。上から順番に線が長くなるように鉛筆を使って1本の線で書いてみましょう。

へこの線としっぽだけ書いてあります。上から順番にへびが長くなるように鉛筆を使って2本の線で書いてみましょう。

レインボー先生

「ちょっとこれ1枚やってみてプリントNo8」

それぞれ1つずつ名前があります。見比べて色ののこもつりましょう。

レインボー先生

「ちょっとこれ1枚やってみてプリントNo8」

左の絵を見比べると違う4つのパズルを右の枠から探して色ののこを塗りなさい。

レインボー先生

「ちょっとこれ1枚やってみてプリントNo8」

左の絵、色の名前、オウジの文様、おのてがけの形をよく見れば、おのてがけの形に合うおのてがけを探しましょう。

右の絵、おのてがけの形をよく見れば、おのてがけの形に合うおのてがけを探しましょう。

レインボー先生