



ちょっとこれ1枚やってみてプリント

No2



長いネーミングで
ごめんなさい

『あの問題ちゃんと覚えているかしら？』
一度学習しただけでは覚えていないのが幼児。
くりかえし学習しても、覚えていないことがあるのが幼児。
気になる我が子の学習定着度
食事の支度をしている時
「ちょっと一枚やってみて～」
定期的に
「ちょっと一枚やってみて～」





右の靴を見つけて四角の中に緑色の○を書きましょう。

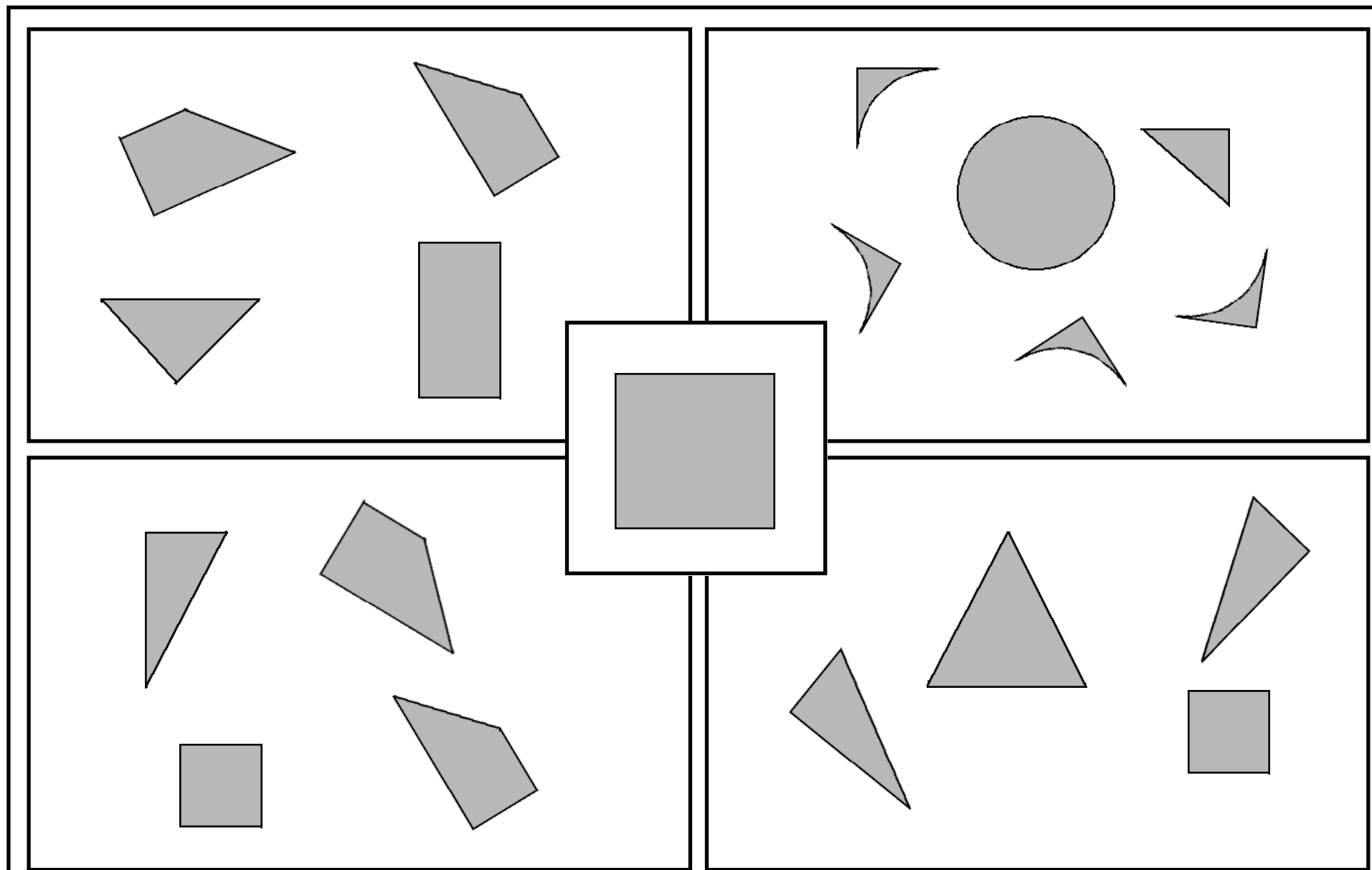
右手を見つけて四角の中に緑色の○を書きましょう。



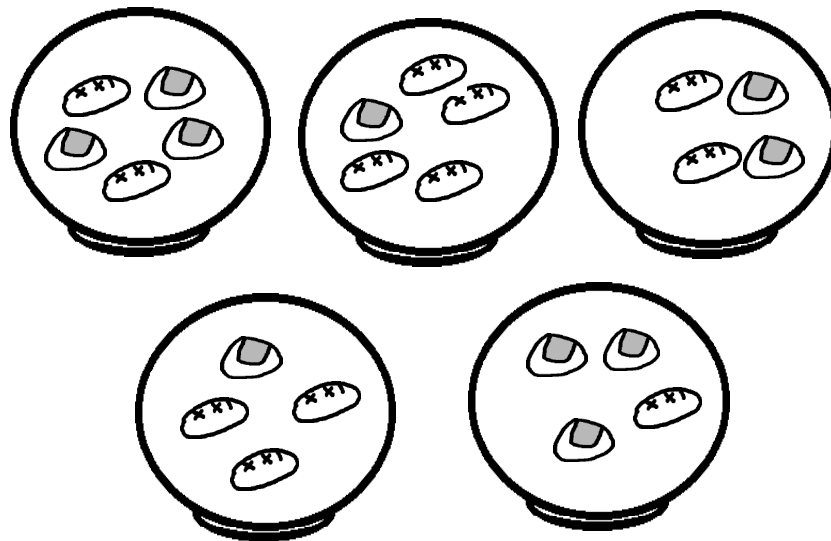

スタート

ゴール

スタートから絵を選びながらしりとりをしましょう。選んだ絵に青の○をつけましょう。





真ん中にある四角を作るのに使わないパズルがそれぞれ1枚あります。見つけて赤色の○を付けましょう。





くいしんぼうのカンガルーが下のお皿2枚の中の食べ物を袋の中に隠しました。どのお皿とどのお皿の食べ物ですか。お皿2枚に緑の○を書きましょう。



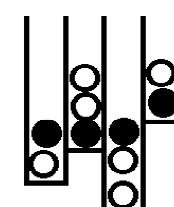
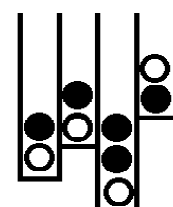
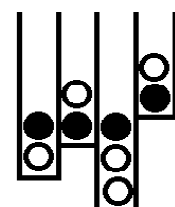
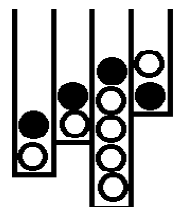
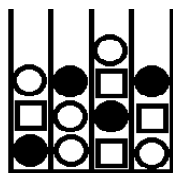
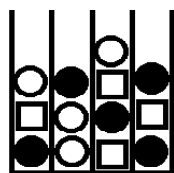
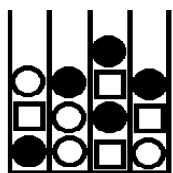
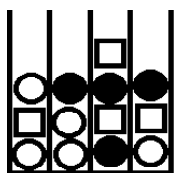
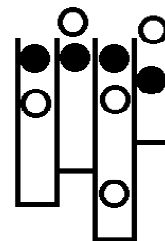
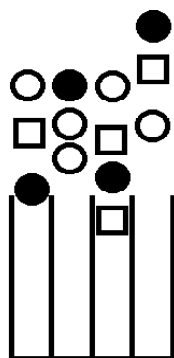
左の絵が鏡に映りました。どのように映りましたか。鉛筆で書きましょう。



上のシーソーはつり合っています。
では下のシーソーをつりあわせるには
ウサギさんは何匹乗るとよいですか。
箱の中にその数だけ青色の○を書きましょう。



上のシーソーはつり合っています。
では下のシーソーをつりあわせるには
サルさんは何匹乗るとよいですか。
箱の中にその数だけ青色の○を書きましょう。



容器にいろいろな形が真直ぐ落ちました。
どのようになったでしょうか。紫色の○を付けなさい。



「ちょっとこれ1枚やってみてプリントNo2」 解答

1

テーブルの上に乗っている物を取りの人がどのように見えていますか、色の線で結びましょう。

2

右の靴を見つけて左側の靴の中の緑色の○を書きましょう。

右手を見つけて左側の手の中の緑色の○を書きましょう。

3

スタートから絵を選びながらしりとりをしましょう。選んだ絵に青の○をつけましょう。

4

真ん中にある図形を作るのに使わない図形がそれぞれ何枚あります。見つけて色の○を付けましょう。

5

くいしんぼうのタンガルーが下の図3枚の中の食べ物を保の中に置きました。どの絵とどの絵の食べ物ですか。お皿に緑の○を書きましょう。

6

上の絵はある決まり事でもありません。では、何も書いていない箱は、下のどの絵と似ていますか、1つ見つけて色の○をつけましょう。

7

左の絵が鏡に映りました。どのように映りましたか。鉛筆で書きましょう。

8

上のシーソーはつり合っています。では下のシーソーをつりあわせるにはワザさんは何個必要かといえますか。箱の中にその数だけ黄色の○を書きましょう。

上のシーソーはつり合っています。では下のシーソーをつりあわせるにはワザさんは何個必要かといえますか。箱の中にその数だけ黄色の○を書きましょう。

9

目録にいろいろな形が書きこまれました。どのようになったでしょうか。紫色の○を付けなさい。